



Comune di Montepaone
Provincia di Catanzaro

Progetti Integrati di Sviluppo Locale (PISL)

“Sistemi Turistici locali e Distretti Turistici Locali”

“Il Golfo che Unisce”

Recupero e riqualificazione del waterfront con realizzazione di un teatro all'aperto.

PROGETTO PRELIMINARE

Spazio per visti

Tipo elaborato:

- Capitolato speciale d'appalto.

Committente: Comune di Montepaone

Il Progettista: Geom. Francesco Ficchi

Il R.U.P.: Geom. Francesco Ficchi

Data:

Scala:

Tavola

1.6



COMUNE DI MONTEPAONE

P. IVA 00297260796 (Provincia di Catanzaro) Tel. 0967/49294-5- Fax 49180

AREA LL.PP.

OGGETTO: Affidamento della progettazione definitiva ed esecutiva sulla base del progetto preliminare ed esecuzione dei lavori, nonché affidamento dell'incarico di coordinatore per la sicurezza in fase di progettazione dei lavori di **“RECUPERO E RIQUALIFICAZIONE DEL WATERFRONT CON REALIZZAZIONE DI UN TEATRO ALL'APERTO”**.

CAPITOLATO SPECIALE D'APPALTO PRESTAZIONALE

(articolo 53, comma 2, lett. c), del D.Lgv. n. 163/2006 e s.m.i. e art. 168 del D.P.R. 207/2010)

Indice

CAPO 1 - NATURA E OGGETTO DELL'APPALTO

- Art. 1 Oggetto dell'appalto
- Art. 2 Ammontare dell'appalto
- Art. 3 Criteri di aggiudicazione dell'appalto
- Art. 4 Modalità di stipulazione del contratto
- Art. 5 Categoria prevalente, categorie scorporabili e subappaltabili
- Art. 6 Elaborati progettazione definitiva
- Art. 7 Appalto di progettazione esecutiva ed esecuzione di lavori sulla base del progetto preliminare e del progetto definitivo
- Art. 8 Elaborati della progettazione esecutiva
- Art. 9 Gruppi di lavorazioni omogenee, categorie contabili

CAPO 2 - DISCIPLINA CONTRATTUALE

- Art. 10 Interpretazione del contratto e del capitolato speciale d'appalto
- Art. 11 Documenti che fanno parte del progetto preliminare
- Art. 12 Disposizioni particolari riguardanti l'appalto
- Art. 13 Fallimento dell'appaltatore
- Art. 14 Norme generali sui materiali, i componenti, i sistemi e l'esecuzione
- Art. 15 Convenzioni europee in materia di valuta e termini

CAPO 3 - TERMINI PER LA PROGETTAZIONE E L'ESECUZIONE

- Art. 16 Presentazione della progettazione esecutiva e penale per il ritardo
- Art. 17 Mancata approvazione della progettazione esecutiva
- Art. 18 Consegna e inizio dei lavori
- Art. 19 Termini per l'ultimazione dei lavori
- Art. 20 Penali in caso di ritardo
- Art. 21 Proroghe
- Art. 22 Sospensioni ordinate dal direttore dei lavori
- Art. 23 Sospensioni ordinate dal R.U.P.
- Art. 24 Inderogabilità dei termini di progettazione e di esecuzione
- Art. 25 Risoluzione del contratto per mancato rispetto dei termini

CAPO 4 - DISCIPLINA ECONOMICA

- Art. 26 Anticipazione
- Art. 27 Pagamento del corrispettivo per la progettazione definitiva, esecutiva e coord. sicurezza in fase progett.
- Art. 28 Pagamenti in acconto
- Art. 29 Conto Finale dei Lavori e pagamenti a saldo
- Art. 30 Ritardi nel pagamento delle rate di acconto
- Art. 31 Ritardi nel pagamento della rata di saldo
- Art. 32 Revisione prezzi
- Art. 33 Cessione del contratto e cessione dei crediti

CAPO 5 - CONTABILIZZAZIONE E LIQUIDAZIONE DEI LAVORI

- Art. 34 Lavori a misura
- Art. 35 Lavoro a corpo
- Art. 36 Lavori in economia
- Art. 37 Valutazione dei manufatti e dei materiali a piè d'opera
- Art. 38 Prezzi applicabili ai nuovi lavori e nuovi prezzi

CAPO 6 - CAUZIONI E GARANZIE

- Art. 39 Cauzione provvisoria
- Art. 40 Garanzia fideiussoria o cauzione definitiva
- Art. 41 Riduzione delle garanzie
- Art. 42 Obblighi assicurativi a carico dell'impresa
- Art. 43 Assicurazione della progettazione esecutiva

CAPO 7- DISPOSIZIONI PER LA PROGETTAZIONE E L'ESECUZIONE

- Art. 44 Variazione dei lavori
- Art. 45 Varianti per errori od omissioni progettuali
- Art. 46 Prezzi applicabili ai nuovi lavori e nuovi prezzi

CAPO 8 - DISPOSIZIONI IN MATERIA DI SICUREZZA

- Art. 47 Norme di sicurezza generali
- Art. 48 Sicurezza sul luogo di lavoro
- Art. 49 Piano di sicurezza e di coordinamento
- Art. 50 Modifiche e integrazioni al piano di sicurezza e di coordinamento
- Art. 51 Piano operativo di sicurezza
- Art. 52 Osservanza e attuazione dei piani di sicurezza

CAPO 9 - DISCIPLINA DEL SUBAPPALTO

- Art. 53 Subappalto
- Art. 54 Responsabilità in materia di subappalto
- Art. 55 Pagamento dei subappaltatori
- Art. 56 Intervento sostitutivo della Stazione appaltante in caso di inadempienza contributiva dell'esecutore e del sub-appaltatore

CAPO 10 - CONTROVERSIE, MANODOPERA, ESECUZIONE D'UFFICIO

- Art. 57 Accordo bonario
- Art. 58 Definizione delle controversie
- Art. 59 Contratti collettivi e disposizioni sulla manodopera
- Art. 60 Rescissione del contratto - Esecuzione d'ufficio dei lavori

CAPO 11 - DISPOSIZIONI PER L'ULTIMAZIONE

- Art. 61 Ultimazione dei lavori e gratuita manutenzione
- Art. 62 Termini per il collaudo
- Art. 63 Presa in consegna dei lavori ultimati

CAPITOLO 12 - OPERE PER LA REALIZZAZIONE DEI NUOVI TRATTI DI LUNGOMARE E DI SISTEMAZIONE FLUVIALE - QUALITÀ DEI MATERIALI E DEI COMPONENTI

CAPITOLO 13 - OPERE STRADALI

CAPITOLO 14 - ILLUMINAZIONE PUBBLICA - QUALITÀ E CARATTERISTICHE DEI MATERIALI

CAPITOLO 15 - VERIFICA PROVVISORIA, CONSEGNA E NORME PER IL COLLAUDO DEGLI IMPIANTI

CAPITOLO 16 - ORDINE DA TENERSI NELL'ANDAMENTO DEI LAVORI

CAPO 17 - NORME FINALI

- Art. 64 Oneri e obblighi a carico dell'appaltatore
- Art. 65 Obblighi speciali a carico dell'appaltatore
- Art. 66 Proprietà dei materiali di scavo e di demolizione
- Art. 67 Custodia del cantiere
- Art. 68 Cartello di cantiere
- Art. 69 Spese contrattuali, imposte, tasse

CAPO 1 - NATURA E OGGETTO DELL'APPALTO

Art. 1 - Oggetto dell'appalto

1. L'oggetto dell'appalto consiste nell'esecuzione nella progettazione definitiva, sulla base del progetto preliminare redatto da questa Amministrazione a norma dell' art.168 del D.P.R n. 207 del 05/10/2010, nell'esecuzione della progettazione esecutiva e nell'esecuzione di tutti i lavori necessari per la realizzazione dell'intervento relativo al **"RECUPERO E RIQUALIFICAZIONE DEL WATERFRONT CON REALIZZAZIONE DI UN TEATRO ALL'APERTO"**.
2. Sono compresi nell'appalto, da affidarsi **"a corpo"**, tutti i lavori, le prestazioni, le forniture e le provviste necessarie per dare il lavoro completamente compiuto e secondo le condizioni stabilite nel presente capitolato d'appalto prestazionale, con le caratteristiche tecniche, qualitative e quantitative previste dal progetto esecutivo, con i relativi allegati.
3. L'esecuzione dei lavori **"a corpo"** è sempre e comunque effettuata secondo le regole dell'arte e l'appaltatore deve conformarsi alla massima diligenza nell'adempimento dei propri obblighi.
4. I lavori oggetto del presente Capitolato Speciale Prestazionale verranno affidati ai sensi dell'art. 53, comma 2 lett. c), del D.Lgs. n.163/2006 e s.m.i.
5. Per la redazione del progetto esecutivo, sono richieste classi e categorie di lavori individuate sulla base delle elencazioni contenute nella tariffa professionale indicate al successivo art.4.
6. E' richiesto sopralluogo obbligatorio da concordare con il Responsabile Unico del procedimento o suo delegato.
7. La procedura di gara è quella aperta, ai sensi dell'art. 55 del D.Lvo 163/2006 e s.m.i.
8. L'aggiudicazione dell'appalto è effettuata a corpo ai sensi degli artt. 53 comma 4 e 133 comma 3 del D.Lvo 163/2006 e s.m.i. e con il criterio dell'offerta economicamente più vantaggiosa, ai sensi dell'art. 83 secondo le modalità di cui all'art. 53 comma 2 lettera c) del medesimo D.Lgs n. 163/2006 e s.m.i.. Tale offerta economicamente più vantaggiosa risulterà determinata sia dagli elementi quantitativi del "Prezzo" e del "Tempo", sia dagli elementi e sub-elementi di natura qualitativa sotto indicati, che costituiscono l'"Offerta Tecnica Migliorativa", secondo i rispettivi pesi ponderali indicati nelle seguenti tabelle:

T.1- ELEMENTI DI NATURA TECNICO QUALITATIVA (massimo punti 85) verrà attribuito prendendo in esame i seguenti criteri con i relativi sub-criteri atti a caratterizzare la soluzione proposta dall'offerente:

T.1 ELEMENTI DI NATURA TECNICO-QUALITATIVA		PESI	
T.1.1	QUALITA' ARCHITETTONICA (L'elemento è suddiviso in sub-elementi e sub-pesi come segue)	50	
	a)- pregio estetico e di composizione architettonica	30	
	b)- dialogo architettonico ambientale ed inserimento nel contesto preesistente	10	
	c)- completezza del grado di dettaglio dei particolari costruttivi	10	
T.1.2	FACILITÀ DI MANUTENZIONE E GESTIONE: -proposte progettuali che consentono una maggior facilità di manutenzione, una maggior economia della medesima, intervalli maggiori tra gli interventi		20
T.1.3	RIDUZIONE DELL'IMPATTO DELL'ALLESTIMENTO DI CANTIERE: -per consentire la continuità delle attività presenti in zona e la riduzione del disagio al minimo per le aree circostanti il cantiere per evitare la diffusione nell'atmosfera di componenti molesti o dannosi con particolare riferimento a polveri, odori e rumori.		15
	TOTALE MAX PUNTI		85

ELEMENTI DI NATURA QUANTITATIVA			
T.2	Offerta economica.		10
	T.2.1 – Ribasso complessivo offerto per i lavori, al netto oneri di sicurezza	8	
	T.2.2 – Ribasso unico offerto per le attività di progettazione e di coordinatore per la sicurezza in fase di progettazione	2	
T.3	Offerta Temporale - Riduzione unica (max 30%) tempo utile per eseguire la progettazione esecutiva fissato in 30 giorni (trenta) e per ultimare tutti i lavori d'appalto fissato in 365 giorni (trecentosessantacinque)		5

1.1 Descrizione delle opere da realizzare

- I lavori che formano l'oggetto dell'appalto possono riassumersi come appresso, salvo più precise indicazioni che all'atto esecutivo potranno essere impartite dalla Direzione dei Lavori.

- realizzazione di nuovo tratto di lungomare compreso tra il torrente "Caccavari" e il torrente "Grizzo";
- sistema di parcheggi (percorsi veicolari e stalli);
- verde attrezzato (Verde, panchine, cestini, ect...);
- completamento della pavimentazione esistente sui tratti di lungomare in prossimità del torrente "Caccavari";
- realizzazione di un Teatro all'Aperto;
- realizzazione di due tombini per l'attraversamento dei fossi Grigoraci "1" e "2";
- opere di intercettazione e smaltimento delle acque meteoriche e interventi complementari;

Nello specifico, di seguito descriveremo gli interventi:

Realizzazione dei nuovi tratti di lungomare

Per uniformità del contesto ambientale i nuovi tratti di lungomare verranno realizzati per tipologia architettonica e tipologia di materiali uguale al tratto di lungomare esistente, come meglio rappresentato negli elaborati grafici progettuali.

L'ampiezza della passeggiata verrà realizzata con una larghezza di circa 6,50 metri; pavimentata per la maggior parte con pavimento in masselli di calcestruzzo vibrocompresso di dimensioni cm 12x24x6 di colore rosso mattone con inserti sui lati e al centro di strisce di circa 80 centimetri di tozzetti di travertino. Nella parte centrale, inoltre, sono stati previsti dei rombi di 100 centimetri di lato realizzati con pietra verde di Conflenti. La parte centrale del lungomare verrà caratterizzata da elementi, posti a circa 20 metri di distanza, costituiti da sedute e fioriere. Le fioriere centrali verranno realizzate in cemento armato, opportunamente impermeabilizzate con guaina bituminosa e rivestite in mattoncini di cotto a faccia vista, ospiteranno un palma

mentre le laterali verranno sistemate con piante da fiori. Tra le fioriere verranno inserite due panchine realizzate in cemento armato e rivestiti con mattoncini a faccia vista e tozzetti di travertino.

In fase progettuale si è tenuto conto delle uscite delle abitazioni e dei villaggi turistici sulla spiaggia, creando delle zone di attraversamento con relative discese a mare. Verranno previsti dei collegamenti, soprattutto in prossimità dei parcheggi e delle attività turistiche, così come saranno realizzati le discese a mare dal percorso pedonale sia in prossimità delle piazze che delle attività balneari. Tutta la progettazione presta particolare attenzione all'abbattimento delle barriere architettoniche, creando tutte le opere necessarie alla fruizione anche delle persone diversamente abili.

Per la realizzazione dell'intervento, saranno adottati, comunque, tutti gli accorgimenti necessari affinché qualsiasi tipo di trasformazione possa inserirsi nell'ambiente nel rispetto dei valori paesaggistici e naturalistici esistenti.

Al di sotto della pavimentazione verrà realizzato un massetto in calcestruzzo armato con rete elettrosaldata e sottofondo in misto di cava.

Per meglio definire il percorso e le aiuole è prevista la messa in opera di bordonali in calcestruzzo vibrocompresso di dimensione cm 8x10x100 dello stesso colore della pavimentazione.

Sono state previste delle opere a rete per la pubblica illuminazione, per la distribuzione dell'acqua potabile per le fontane. Inoltre, per l'irrigazione è stata prevista una rete a parte servita da due pozzi che verranno anche essi realizzati con il presente intervento. L'opera verrà completata con il sistema di verde attrezzato.

In merito alla pubblica illuminazione, in linea con quanto già realizzato, è stato previsto:

- 1) Fornitura e posa in opera di palo In alluminio estruso rigato, anodizzato per elettrocolore a base di sali di stagno, sp. 15 / 20 μ , con finestra d'ispezione in alluminio pressofuso (191 x 55 mm) e portafusibile di protezione 10A più morsettiera asportabile 5 poli e 25 mm² sezione max. Esecuzione in doppio isolamento. Riduzione in pressofusione di alluminio \varnothing 60 mm, per l'inserimento del corpo illuminante. dimensioni 100x100x4700 \varnothing 4700 interramento cm 60. colore grafite
- 2) Fornitura e posa in opera di corpo illuminante con le seguenti caratteristiche:
Corpo In alluminio pressofuso, Cappello In lastra di alluminio, diffusore In policarbonato infrangibile ed autoestinguento V2, stabilizzato ai raggi UV. Liscio e trasparente sia internamente che esternamente.
All'interno del diffusore è situato uno schermo lamellare per direzionare verso il basso il fascio luminoso.

Verniciatura In diverse fasi. La prima ad immersione in cataforesi epossidica nera, resistente alla corrosione e alle nebbie saline. La seconda con fondo per stabilizzazione ai raggi UV e per ultima finitura bugnata con vernice acrilica colore grigio grafite. Portalampada In policarbonato e contatti in bronzo fosforoso (FLC). In ceramica e contatti argentati. Cablaggio con Alimentazione 230V/50Hz. Cavetto capicordato con puntali in ottone stagnato, isolamento in silicone sez. 1.0 mm². Morsettiera 2P con massima sez. dei conduttori ammessa 2.5 mm².

Equipaggiamento con Fusibile di protezione 6,3A. Passacavo in gomma Ø 1/2" pollice gas.

NORMATIVA: Prodotti in conformità alle vigenti norme EN60598-1 - CEI 34 - 21, sono protetti con il grado IP65IK08 secondo le EN 60529. Hanno ottenuto la certificazione di conformità Europea ENEC.

In classe di isolamento II. Ottica antinquinamento luminoso, ideale per l'installazione in zona 3 UNI10819

Superficie di esposizione al vento: 1506 cm². SAP-E70 Utilizzare lampada con accensione incorporata.

3) Fornitura e posa in opera di corpo illuminante incassato con le seguenti caratteristiche:

Corpo: In alluminio pressofuso (a filo pavimento).

Riflettore: Asimmetrico in alluminio, ossidato anodicamente e brillantato.

Diffusore: Vetro temperato trasparente per le versioni (JM-TS; SAP-TS) e lenticolare nelle versioni INC/FLC, resistente agli shock termici, agli urti.

Verniciature: In diverse fasi. La prima ad immersione, per cataforesi epossidica, nero, resistente alla corrosione e alle nebbie saline. La seconda con fondo per stabilizzazione ai raggi UV e per ultima finitura bugnata con vernice acrilica grafite.

Portalampada: In ceramica e contatti argentati. Attacco E27; Rx7s; G24d-3.

Cablaggio: Alimentazione 230V/50Hz. Cavetto rigido sezione 0.50 mm² e guaina di PVC-HT o cavetto capicordato con puntali in ottone stagnato ad innesto rapido isolamento in silicone con calza di vetro sez. 1.0 mm². Morsettiera 2P+T con massima sezione dei conduttori ammessa 2.5 mm².

Dotazione: Versioni complete di cornice di serraggio e di scatola per incasso in nylon f.v.

Equipaggiamento: Guarnizione di tenuta in gomma siliconica. Piastra portaccessori elettrici asportabile per una facile manutenzione. Due pressacavi in nylon f.v. diam. 1/2 pollice gas.

Normativa: Prodotti in conformità alle vigenti norme EN60598-1 CEI 34-21, sono protetti con il grado IP67IK08 secondo le EN 60529. L'apparecchio ha superato la prova di resistenza al carico statico (EN 60598-2-13) con un peso applicato di 40KN pari a 4000Kg.

- 4) Armadietto per rete elettrica completo di temporizzatore per accensione programmata illuminazione.

Sistema parcheggi

Il sistema parcheggi è stato concepito in modo tale da mitigare gli effetti sulla qualità paesaggistica complessiva del luogo, dividendo la tecnologia costruttiva degli stalli per la sosta delle automobili dai percorsi veicolari; in particolar modo, si è prestata molta attenzione alle persone diversamente abili. Pertanto si ritiene opportuno descrivere quanto previsto nella progettazione:

Pavimentazione dei percorsi veicolari

Per la realizzazione dei percorsi veicolari, si è prevista l'installazione di un grigliato erboso composto da blocchi prefabbricati in calcestruzzo a doppio strato, di forma poligonale, iscritti in un quadrato di 300 mm di lato, dello spessore di 90 mm.

I blocchi dovranno presentare all'interno della loro configurazione due fori rettangolari passanti, paralleli tra loro, di dimensioni 150x50 mm; una volta posati accostati, tra i blocchi stessi, si formeranno lungo il perimetro altre 4 cavità, una per lato, di forma poligonale di dimensioni 150x50 mm.

I fori passanti (percentuale di foratura pari a 33%) più quelli formati accostando piastra a piastra formano una maglia a rete continua e sono idonei alla piantumazione di un prato erboso.

La posa in opera va effettuata su un riporto di posa di sabbia; si opera una leggera compattazione, quindi si intasano i fori con un misto di terriccio vegetale e pietrischetto; alla fine si semina il manto erboso.

La posa dovrà essere a incastro, in modo tale da essere idoneo anche alla percorrenza veicolare.

Pavimentazione degli stalli per la sosta degli autoveicoli

Per la realizzazione degli stalli per gli autoveicoli, si è prevista l'installazione di un grigliato erboso per pavimentazione esterna in calcestruzzo doppio strato, di forma quadrata di dimensione mm 430x430, spessore mm 80. I fori quadrati passanti ricavati all'interno del perimetro della piastra, di dimensione mm 101x101, più

quelli formati accostando piastra a piastra e dovuti alla linea spezzata del perimetro stesso, formano una maglia a rete continua.

Le facce a contatto sono dotate di distanziatori per preservare da scheggiature gli spigoli vivi del bordo superficiale.

I fori (percentuale di foratura pari a 45%) sono idonei alla piantumazione di un prato erboso.

Tali fori possono essere riempiti anche con un apposito massello quadrato da mm 100x100x80 di spessore al fine di ottenere una superficie continua di calpestio.

Utilizzando poi il massello quadrato di colore bianco o giallo, solo in alcune fasce, si può ottenere una segnaletica visiva orizzontale per indicare i posti auto.

Il risultato finale è appunto una pavimentazione inerbata carrabile, funzionale per zone di parcheggio di veicoli leggeri.

La posa in opera va effettuata su un riporto di posa di sabbia; si opera una leggera compattazione, quindi si intasano i fori con un misto di terriccio vegetale e pietrischetto; alla fine si semina il manto erboso.

Tra i due sistemi sopra descritti verrà installato un cordolo in cls.

Organizzazione degli stalli e delle corsie di marcia

Le disposizioni degli stalli e l'organizzazione della circolazione, gli ingressi e le uscite, sono stati studiati per ottenere tempi di servizio ridotti, considerando gli spazi e le geometrie delle aree da adibire a parcheggio a disposizione.

Il criterio generale considerato è che le dimensioni dello stallo e delle corsie di marcia devono essere tali da permettere che la manovra venga compiuta in una sola volta.

Ciò vuol dire che tanto maggiore è l'angolo di svolta tanto più larga deve essere la corsia di marcia.

La manovra più complicata si ha con lo stallo a 90° e con corsie di marcia strette.

In genere non è tanto importante un singolo stallo quanto un modulo composto da più stalli ravvicinati e affiancati in quanto tali "strisce o stecche" costituiscono l'elemento base di un parcheggio.


Si è considerata come unità minima dello stallo (o posto auto), una superficie di 5,00 [m] x 2,50 [m], superiore a quella necessaria per parcheggiare un'autovettura usuale, composta da:

- ingombro vettura (4,50 m x 1,70 m)
- spazio necessario per aprire le portiere (0,40 m per lato)

Schemi e dimensioni di utilizzo della superficie di parcheggio

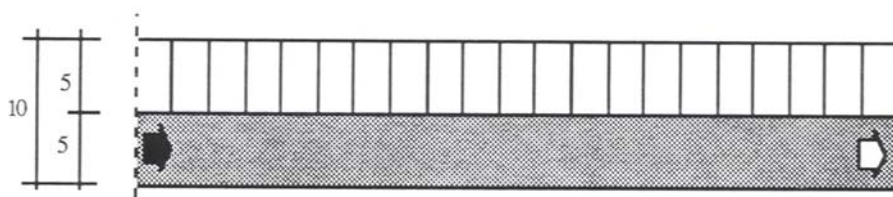
Gli schemi utilizzati in questo progetto sono:

- in linea, con una inclinazione di 0° rispetto alla corsia di marcia;




(In questa progettazione si è adottata comunque una larghezza dello stallo pari a 2.50 m)

- a pettine, con una inclinazione di 90° rispetto alla corsia di marcia;



- a dente di sega, con una inclinazione di 45° rispetto alla corsia di marcia.



Per quanto riguarda gli stalli per i disabili, si è fatto riferimento alla legge regionale del 23 luglio 1998, n. 8 e al DM. 384 del 1978. Pertanto:

- la larghezza dello stallo è di 5,00 m x 3,40 m, considerando 1,70 [m] per il veicolo e 1,50 [m] per il movimento del minorato e/o della carrozzella più un franco di 0,20 [m] per consentire la completa apertura delle portiere;

- lo stallo è stato posizionato in adiacenza ad un percorso pedonale per evitare interruzioni alla comunicazione, con una larghezza minima dei percorsi non inferiore a 1,50 [m] e una lunghezza non inferiore a 1,80 [m];
- le aree carrabili sono alla stessa quota con un dislivello max 2,5 [cm], con raccordi arrotondati o smussati;
- la pendenza trasversale max del posto auto per i disabili non supera il 1%;
- Il numero degli stalli per i diversamente abili risulta maggiore da come previsto dalle leggi vigenti in materia ;
- i dislivelli tra le zone pedonali e gli stalli hanno rampe con una pendenza massima di raccordo dell'5%. Nei casi in cui è presente un dislivello superiore a cm. 20, la rampa ha un cordolo di almeno 5 cm di altezza;
- sono state previste segnalazioni orizzontali e verticali opportune; lo spazio dedicato alla manovra del disabile verrà zebrato;
- La pavimentazione degli stalli, i raccordi e i percorsi pedonali per i soli disabili, verranno realizzati con materiale antidrucciolevole, compatto ed omogeneo, con colorazioni diverse per consentire la percezione di segnalazioni ed orientamenti anche per i non vedenti. Non essendo ammesse fessure, con larghezza o diametro superiore a 2,0 [cm], la pavimentazione degli stalli e dei percorsi per i disabili verrà realizzata con una pavimentazione idonea.

Verde attrezzato

Il verde è stato pensato, in linea con quanto già realizzato, con l'intento di integrazione con il contesto ambientale, cercando di realizzare interventi con pregevoli aspetti paesaggistici e naturali garantendo, nel contempo, la massima fruibilità da parte di tutti i settori della società, individuando per ogni fascia d'età spazi appropriati ma non completamente separati tra loro che trovino, occasioni di stimolo per il contatto tra giovani ed anziani, tra atleti e sedentari, tra praticanti sport diversi. Anche qui si è posta un'attenzione particolare ai portatori di handicap che debbono avere garantita l'accessibilità a tutti gli spazi disposti lungo l'intera area. Il sistema del verde è stato concepito per piantumare essenze arboree, arbustive e alberature che, oltre ad avere la funzione di frangisole e frangivento, contribuiscano a realizzare una continuità percettiva e strutturale con quanto è stato già realizzato e quanto si deve realizzare con questo intervento. Sono previste specie resistenti ai venti salmastri ed aggressivi del mare, tipo *Pittosporum tobira*, *Tamarix sp.*, *Agave*, *oleandro*, *Palme*, ecc.. Il tutto verrà accompagnato da un efficiente sistema di irrigazione automatico collegato ai due nuovi pozzi.

Completamento della pavimentazione esistente

Come già precedentemente accennato in premessa, il tratto di lungomare in prossimità della passerella sul torrente Caccavari risulta essere finanziato con altre risorse economiche ed è in fase di progettazione esecutiva.

Quest'ultima, prevede la realizzazione di due tratti di lungomare, che non verranno completati, per carenza di risorse finanziarie e si prevede la loro ultimazione con il presente intervento.

Opere di intercettazione e smaltimento delle acque meteoriche e interventi complementari

Completano l'opera alcuni interventi di intercettazione e smaltimento delle acque meteoriche, raccordando i collettori delle acque bianche con i fossi e tombini presenti. Completano l'opera alcuni interventi minori, consistenti nella realizzazione di raccordi e percorsi di collegamento con il nuovo tratto di lungomare e l'arenile e le aree limitrofe.

Opere fluviali e sistemi di attraversamento di due corsi d'acqua interferenti con il nuovo tratto di lungomare

Sul tracciato del nuovo tratto di lungomare interferiscono due piccoli fossi denominati "Grigoraci 1" e "Grigoraci 2". In questo intervento è previsto oltre al sistema di attraversamento di detti fossi anche la sistemazione per un breve tratto delle aste dei corsi d'acqua e degli spazi adiacenti.

Nello specifico, in merito alla realizzazione degli attraversamenti, in questa sede progettuale (senza alcuna indagine conoscitiva delle caratteristiche fisico meccaniche dei terreni ivi presenti), si è previsto di mettere in opera dei tubi metallici tipo "armco", sistemando e bonificando opportunamente il terreno di posa degli stessi, i rinfianchi e il rilevato minimo di 1 [m] sovrastante gli stessi. A protezione di detti attraversamenti, verranno messe in opera delle gabbionate, anche per tenere conto dell'impatto sul paesaggio. Due file di gabbioni di altezza non minore di 1 [m] verranno messe in opera in corrispondenza dei prospetti di valle e di monte degli attraversamenti fluviali. Sopra dette gabbionate verrà installato un parapetto ad elementi verticali in legno lamellare, massello ed acciaio tipo "Corten".

Come detto sopra, in questo intervento è prevista anche la sistemazione per un breve tratto a monte e a valle degli attraversamenti, dei corsi d'acqua, realizzando degli argini con delle gabbionate, e prevedendo la messa in opera di materassi per tutta la sezione trasversale dei letti dei fossi, questo per evitare lo scalzamento al piede dei muri d'argine (realizzati con gabbionate).

Art. 2 - Ammontare dell'appalto

- a) L'importo dell'appalto posto a base di gara è definito come segue:

A1)	Importo dei lavori a corpo da assoggettare a ribasso d'asta	€. 894.314,80
A2)	Oneri per l'attuazione dei piani di sicurezza, non soggetti a ribasso	€. 17.886,30
	Sommano importi A)	€. 912.210,10
B1)	Compenso per la progettazione definitiva da assoggettare a ribasso d'asta, oltre IVA e CNPAIA	€. 41.243,03
B2)	Compenso per la progettazione esecutiva da assoggettare a ribasso d'asta, oltre IVA e CNPAIA	€. 22.188,77
	Totale importo a base di gara	€. 975.641,90

- b) L'importo contrattuale corrisponde all'importo dei lavori, come risultante dal ribasso offerto dall'aggiudicatario in sede di gara, applicato all'importo di cui alla tabella sopra riportata, lettera A), aumentato dell'importo degli oneri per la sicurezza non soggetti a ribasso di cui alla lettera B), ai sensi del combinato disposto dell'articolo 131, comma 3, primo periodo, del D.Lgs n.163/2006 e dell'articolo 100 del D.Lvo 81/2008, aumentato dell'importo relativo al compenso per l'attività di progettazione definitiva, soggetto a ribasso di cui alla lettera C1), aumentato dell'importo relativo al compenso per l'attività di progettazione esecutiva, compreso l'attività di Coordinatore per la sicurezza in fase di progettazione, soggetti a ribasso di cui alla lettera C2).

Art. 3 - Criteri di aggiudicazione del contratto

La gara sarà aggiudicata con il criterio dell'offerta economicamente più vantaggiosa ai sensi dell'art.83 del D.Lgs. 163/2006 con la ripartizione del punteggio massimo di 100 punti attribuito in base ai seguenti elementi:

DETERMINAZIONE DEI CRITERI E SOTTOCRITERI IN BASE AI QUALI SI PROCEDERÀ ALLA VALUTAZIONE DELLE PROPOSTE		
Descrizione		Totale Punti
A	Offerta qualitativa	85
B	Offerta quantitativa	15
Totale Punti		100

T.1- ELEMENTI DI NATURA TECNICO QUALITATIVA (massimo punti 85) verrà attribuito prendendo in esame i seguenti criteri con i relativi sub-criteri atti a caratterizzare la soluzione proposta dall'offerente:

T.1 ELEMENTI DI NATURA TECNICO-QUALITATIVA		PESI	
T.1.1	QUALITÀ ARCHITETTONICA (L'elemento è suddiviso in sub-elementi e sub-pesi come segue)	50	
	a)- pregio estetico e di composizione architettonica	30	
	b)- dialogo architettonico ambientale ed inserimento nel contesto preesistente	10	
	c)- completezza del grado di dettaglio dei particolari costruttivi	10	
T.1.2	FACILITÀ DI MANUTENZIONE E GESTIONE: -proposte progettuali che consentono una maggior facilità di manutenzione, una maggior economia della medesima, intervalli maggiori tra gli interventi	20	

T.1.3	RIDUZIONE DELL'IMPATTO DELL'ALLESTIMENTO DI CANTIERE: -per consentire la continuità delle attività presenti in zona e la riduzione del disagio al minimo per le aree circostanti il cantiere per evitare la diffusione nell'atmosfera di componenti molesti o dannosi con particolare riferimento a polveri, odori e rumori.		15
	TOTALE MAX PUNTI		85

ELEMENTI DI NATURA QUANTITATIVA			
T.2	Offerta economica.		10
	T.2.1 – Ribasso complessivo offerto per i lavori, al netto oneri di sicurezza	8	
	T.2.2 – Ribasso unico offerto per le attività di progettazione e di coordinatore per la sicurezza in fase di progettazione	2	
T.3	Offerta Temporale - Riduzione unica (max 30%) tempo utile per eseguire la progettazione esecutiva fissato in 30 giorni (trenta) e per ultimare tutti i lavori d'appalto fissato in 365 giorni (trecentosessantacinque)		5

Si precisa che in caso la riduzione sul tempo di esecuzione offerto risulti maggiore del 30% di quello previsto nel progetto ed indicato nel precedente elemento **T.3**, ai fini del calcolo del punteggio da assegnare tale riduzione sarà ricondotta al 30% dei tempi previsti, cioè a 21 (ventuno) giorni naturali e consecutivi per la progettazione, e 255 (duecentocinquantacinque) giorni naturali e consecutivi per l'esecuzione dei lavori, mentre nella stipula del contratto, in caso di aggiudicazione, sarà riportato l'effettivo tempo offerto in sede di gara.

L'aggiudicazione dell'appalto verrà disposta a favore del concorrente che avrà ottenuto il punteggio complessivo più alto, come risultante dalla somma del punteggio attribuito all'offerta tecnica ed economica. Non saranno ammessi alle fasi successive di gara i concorrenti che raggiungano un punteggio inferiore al 40% di quello massimo consentito, riferito agli elementi di natura qualitativa, ovvero inferiore a punti 34. In caso di parità di punteggio complessivo l'aggiudicazione avverrà a favore del concorrente che avrà ottenuto il maggior punteggio nella valutazione dell'offerta tecnica. In caso di parità di punteggio, sia nella valutazione tecnica che in quella economica, si procederà ai sensi dell'art. 77 del R.D. 23.05.1924 n. 827.

La valutazione delle offerte sarà effettuata dalla commissione giudicatrice appositamente nominata ai sensi art. 84 del d.lgvo 163/2006.

Ove l'Amministrazione dovesse ravvisare ipotesi di anomalia ai sensi dell'art. 86 del D.Lgs. 163/2006 e s.m.i., sarà preventivamente attivato il procedimento di contraddittorio ad opera del RUP dei lavori di cui all'art. 10 del Codice, ai sensi degli artt. 87 e 88 del D.Lgs.163/2006 e s.m.i. Inoltre la verifica dell'offerta sul sospetto di anomalia potrà essere iniziata nei confronti delle prime cinque offerte ad opera del RUP medesimo.

Non saranno ammesse le offerte comunque condizionate, le offerte presentate in termini generali o senza l'indicazione esplicita di quanto richiesto nel presente documento, per gli interventi progettati.

Art. 4 - Modalità di stipulazione del contratto

1. Il contratto è stipulato "a corpo", ai sensi degli artt. 53 e 82 del D. Lgs. n. 163 del 12/4/2006 e s.m.i., entro 60 giorni dalla data di aggiudicazione definitiva, a norma di quanto disposto dall'art. 11, comma 9, del D. Lgs n. 163/2006 e s.m.i.
2. L'importo contrattuale dei lavori a corpo, di cui all'articolo 3 come rideterminato in seguito all'offerta dell'aggiudicatario, resta fisso e invariabile, senza che possa essere invocata da alcuna delle parti contraenti, per tale parte di lavoro, alcuna successiva verifica sulla

misura o sul valore attribuito alla quantità.

3. I prezzi unitari di progetto, ancorché senza valore negoziale ai fini dell'appalto e della determinazione dell'importo complessivo dei lavori, sono vincolanti per la definizione, valutazione e contabilizzazione di eventuali varianti, addizioni o detrazioni in corso d'opera, qualora ammissibili ai sensi dell'art. 132 del D.Lgs. n.163/2006 e s.m.i. e che siano estranee ai lavori già previsti nonché ai lavori in economia.
4. I rapporti ed i vincoli negoziali di cui al presente articolo si riferiscono ai lavori posti a base di gara di cui all'articolo 3, comma 1, lettera a), mentre per gli oneri per la sicurezza e la salute nel cantiere di cui all'articolo 3, comma 1, lettera b), costituisce vincolo negoziale l'importo degli stessi indicati a tale scopo dalla Stazione Appaltante negli atti progettuali.
5. Il concorrente, in sede di gara dovrà indicare una percentuale di ribasso, sull'importo dei lavori posto a base di gara, al netto degli oneri di sicurezza, nonché una percentuale di ribasso unica sui compensi relativi agli incarichi di progettazione definitiva e di progettazione esecutiva e Coordinatore per la sicurezza in fase di progettazione.

Art. 5 - Categoria prevalente, categorie scorporabili e subappaltabili dei lavori

- a) Ai sensi dell'articolo 61 del D.P.R. n. 207 del 05/10/2010 e s.m.i. e in conformità all'allegato «A» del medesimo D.P.R., per l'esecuzione dei lavori è richiesta attestazione SOA per prestazione di esecuzione e di progettazione nelle sotto indicate classifiche e categorie:

Categoria prevalente: OS24 Categorie e Classifiche riferita all'intero importo dei lavori in appalto, comprensivi degli oneri di sicurezza:

	Categ.	Class.	Importo	%	Tipologia
Riqualificazione del water front con realizzazione di un teatro all'aperto	OS24	III	€ 729.760,88	80	Prevalente
Verde e arredo urbano	OG3	I	€ 182.440,22	20	Scorporabile e subappaltabile
TOTALE			€ 912.201,10	100,00	

Art. 6 - Elaborati progettazione definitiva

1. Il progetto definitivo dovrà essere costituito da tutti gli elaborati previsti al Capo I, Sez. III, art. 24 Sez. III del D.P.R. n. 207 del 05/10/2010.
2. Fermo restando l'importo a corpo dell'appalto, il computo estimativo del progetto definitivo, da presentarsi in sede di offerta, dovrà essere redatto mediante l'utilizzo dei prezzi desunti dalla Tariffa vigente delle Opere Pubbliche della Regione Calabria – o in mancanza ricavati mediante analisi prezzi e/o apposite indagini di mercato per lavorazioni analoghe.

6.1 - Linee guida alla progettazione definitiva

Le opere in appalto avranno come scopo i lavori di **“RECUPERO E RIQUALIFICAZIONE DEL WATERFRONT CON REALIZZAZIONE DI UN TEATRO ALL'APERTO”**, garantendo la fruizione delle funzioni compatibili con una progettazione che razionalizzi gli spazi costruiti e liberi, dotandoli dei necessari impianti.

Art. 7 - Appalto di progettazione esecutiva ed esecuzione di lavori sulla base del progetto preliminare e del progetto definitivo

1. Ai sensi dell'articolo 11, comma 9, del codice, nell'ipotesi di cui all'articolo 53, comma 2, lettera c), del codice, la stipulazione del contratto avverrà successivamente all'acquisizione di eventuali pareri necessari e all'approvazione, da parte della stazione appaltante, del progetto definitivo presentato come offerta in sede di gara. Entro dieci giorni dall'aggiudicazione definitiva, il responsabile del procedimento avvia le procedure per l'acquisizione dei necessari eventuali pareri e per l'approvazione del progetto definitivo presentato in sede di gara. In tale fase l'affidatario provvede, ove necessario, ad adeguare il progetto definitivo alle eventuali prescrizioni susseguenti ai suddetti pareri, senza che ciò comporti alcun compenso aggiuntivo a favore dello stesso. Qualora l'affidatario non adegui il progetto definitivo entro la data perentoria assegnata dal responsabile del procedimento, non si procede alla stipula del contratto e si procede all'annullamento dell'aggiudicazione definitiva e, ove previsto nel bando, ad interpellare progressivamente i soggetti che hanno partecipato alla procedura di gara, al fine di procedere ad una nuova aggiudicazione; si provvede all'interpello a partire dal soggetto che ha formulato la prima migliore offerta, fino al quinto migliore offerente, escluso l'originario aggiudicatario.
2. Successivamente alla stipula del contratto, il responsabile del procedimento, con apposito ordine di servizio, dispone che l'affidatario dia inizio alla redazione del progetto esecutivo, che dovrà essere completata nel termine fissato dal contratto.
3. Qualora il progettista dell'esecutivo ne ravvisi la necessità, l'affidatario, previa informazione al responsabile del procedimento perché possa eventualmente disporre la presenza del direttore dei lavori, provvede all'effettuazione di studi o indagini di maggior dettaglio o verifica rispetto a quelli utilizzati per la redazione del progetto preliminare posto a base di gara e del progetto definitivo presentato in sede di offerta, senza che ciò comporti compenso aggiuntivo alcuno a favore dell'affidatario.
4. Il progetto esecutivo non può prevedere alcuna variazione alla qualità e alle quantità delle lavorazioni previste nel progetto definitivo presentato come offerta in sede di gara, salvo quanto disposto dal comma 5. Sono altresì ammesse le variazioni qualitative e quantitative, contenute entro un importo non superiore al dieci per cento per i lavori di recupero, ristrutturazione, manutenzione e restauro e al cinque per cento per tutti gli altri lavori delle categorie di lavoro dell'appalto, che non incidano su eventuali prescrizioni degli enti competenti e che non comportino un aumento dell'importo contrattuale.
5. Nel caso in cui si verifichi una delle ipotesi di cui all'articolo 132, comma 1, lettere a), b), c) e d), del codice, le variazioni da apportarsi al progetto esecutivo sono valutate in base ai prezzi contrattuali e, se del caso, a mezzo di formazione di nuovi prezzi, ricavati ai sensi dell'articolo 163. La stazione appaltante procede all'accertamento delle cause, condizioni e presupposti che hanno dato luogo alle variazioni nonché al concordamento dei nuovi prezzi secondo quanto previsto dal capitolato speciale prestazionale allegato al progetto preliminare. Nel caso di riscontrati errori od omissioni del progetto definitivo presentato in sede di offerta, le variazioni e gli oneri da apportarsi al progetto esecutivo sono a carico dell'affidatario.
6. Il progetto esecutivo è approvato dalla stazione appaltante, sentito il progettista del progetto preliminare, entro il termine fissato dal contratto. Dalla data di approvazione decorrono i termini previsti dall'articolo 153, comma 2, per la consegna dei lavori.
7. Qualora il progetto esecutivo redatto a cura dell'affidatario non sia ritenuto meritevole di approvazione, il responsabile del procedimento avvia la procedura di cui all'articolo 136 del codice.
8. In ogni altro caso di mancata approvazione del progetto esecutivo, la stazione appaltante recede dal contratto e all'affidatario è riconosciuto unicamente quanto previsto dall'articolo 157

in caso di accoglimento dell'istanza di recesso per ritardata consegna dei lavori.

9. Il progetto definitivo presentato come offerta in sede di gara e il progetto esecutivo sono soggetti, prima dell'approvazione di ciascun livello di progettazione, a verifica secondo quanto previsto dalla parte II, titolo II, capo II, del regolamento.

Art. 8 - Elaborati della progettazione esecutiva

1. Il progetto esecutivo dovrà essere redatto nel pieno rispetto del progetto definitivo.
2. Esso dovrà comprendere tutti gli elaborati indicati al Capo I, Sez. IV, art. 33 del D.P.R. n. 207 del 05/10/2010.
3. Il progetto esecutivo costituisce l'espressione attuativa e cantierabile di tutte le lavorazioni e, pertanto, definisce compiutamente e in ogni particolare l'intervento da realizzare.
4. Tutte le modifiche che l'aggiudicatario intende apportare al progetto definitivo in sede del progetto esecutivo, dovranno essere preliminarmente discusse con il Responsabile Unico del Procedimento
5. A corredo del suddetto Progetto Esecutivo l'Appaltatore dovrà produrre i seguenti elaborati:
 - a) **Piano Generale di Sicurezza e Coordinamento** comprensivo del calcolo analitico di computo estimativo degli oneri diretti (proporzionali ai lavori e soggetti a ribasso d'asta), ed indiretti (non soggetti a ribasso d'asta);
 - b) **Piano di manutenzione, programmazione e gestione** delle opere esistenti e di nuova realizzazione.

Art. - 9 Gruppi di lavorazioni omogenee, categorie contabili

1. I gruppi di lavorazioni omogenee, di cui all'art. 132 comma 3 del Codice dei contratti, saranno determinati ed indicati in sede di redazione e presentazione del progetto definitivo. In detto progetto saranno inoltre determinate le percentuali di incidenza delle lavorazioni a corpo ai fini della contabilità.
2. I gruppi di cui al precedente comma 1., come identificati e quantificati nel progetto definitivo, resteranno invariati anche in fase di redazione ed approvazione del progetto esecutivo.

CAPO 2 – DISCIPLINA CONTRATTUALE

Art. 10 - Interpretazione del contratto e del capitolato speciale d'appalto

1. L'interpretazione delle clausole contrattuali e delle disposizioni del presente capitolato, è fatta tenendo conto delle finalità del contratto e dei risultati ricercati con l'attuazione del progetto approvato; per ogni altra evenienza trovano applicazione gli articoli da 1362 a 1369 del codice civile.
2. In caso di norme del capitolato speciale tra loro non compatibili o apparentemente non compatibili, trovano applicazione in primo luogo le norme eccezionali o quelle che fanno eccezione a regole generali, in secondo luogo quelle maggiormente conformi alle disposizioni legislative o regolamentari oppure all'ordinamento giuridico, in terzo luogo quelle di maggior dettaglio e infine quelle di carattere ordinario.
3. In caso di discordanza tra i vari elaborati di progetto vale la soluzione più aderente alle finalità per le quali il lavoro è stato progettato e comunque quella meglio rispondente ai criteri di ragionevolezza e di buona tecnica esecutiva.

Art. 11 - Documenti che fanno parte del progetto preliminare

1. Fanno parte integrante e sostanziale del progetto preliminare, così come redatto dall'UTC e revisionato dal RUP:
 - RELAZIONE TECNICA ILLUSTRATIVA
 - STUDIO DI PREFATTIBILITÀ AMBIENTALE
 - PRIME INDICAZIONI FINALIZZATE ALLA TUTELA DELLA SALUTE E SICUREZZA DEI LUOGHI DI LAVORO PER LA STESURA DEI PIANI DI SICUREZZA
 - DISCIPLINARE DESCRITTIVO E PRESTAZIONALE DEGLI ELEMENTI TECNICI DEL PROGETTO
 - CRONOPROGRAMMA DELLE FASI ATTUATIVE
 - CAPITOLATO SPECIALE D'APPALTO
 - CALCOLO SOMMARIO DELLA SPESA
 - QUADRO ECONOMICO
 - SCHEMA DI CONTRATTO D'APPALTO
 - INQUADRAMENTO GENERALE TERRITORIALE, STRALCIO P.R.G., STRALCIO PIANO SPIAGGIA, ORTOFOTO
 - PLANIMETRIA GENERALE (ZONIZZAZIONE) E SUDDIVISIONI IN TRATTI
 - PLANIMETRIA GENERALE TRATTO N.1
 - PLANIMETRIA GENERALE TRATTO N.2
 - PLANIMETRIA GENERALE TRATTO N.3
 - PLANIMETRIA GENERALE TRATTO N.4
 - PLANIMETRIA GENERALE TRATTO N.5
 - PLANIMETRIA GENERALE TRATTO N.6
 - PLANIMETRIA GENERALE TRATTO N.7
 - PLANIMETRIA GENERALE TRATTO N.8
 - PARTICOLARI COSTRUTTIVI (LUNGOMARE)
 - PARTICOLARI COSTRUTTIVI (STALLI E PERCORSI VEICOLARI)
 - PARTICOLARI COSTRUTTIVI (GABBIONI)
 - RENDERING

Art. 12 - Disposizioni particolari riguardanti l'appalto

1. La sottoscrizione del contratto e dei suoi allegati da parte dell'appaltatore equivale a dichiarazione di perfetta conoscenza e incondizionata accettazione della legge, dei regolamenti e di tutte le norme vigenti in materia di lavori pubblici, nonché alla completa accettazione di tutte le norme che regolano il presente appalto, e del progetto per quanto attiene alla sua perfetta esecuzione, così come regolamentato secondo la procedura di cui all'art.53, lett. c) del D.Lgs. n.163 del 12 aprile 2006.
2. Ai sensi dell'articolo 106, commi 2 e 3, del D.P.R. 207/2010, l'appaltatore dà atto, senza riserva alcuna, della piena conoscenza e disponibilità degli atti progettuali e della documentazione, della disponibilità dei siti, dello stato dei luoghi, delle condizioni pattuite in sede di offerta e di ogni altra circostanza che interessi i lavori, consentendone l'immediata esecuzione.

3. Progetto da presentare in sede di gara

Il progetto definitivo, che dovrà essere presentato in sede di gara secondo le modalità e i termini prescritti nel bando e tenuto conto degli elaborati di cui al progetto preliminare, secondo l'art.83, comma 4) del D.Lgs. n.163 del 12/04/2006 e articoli da 24 a 32 del DPR 207/210 dovrà essere composto dai seguenti documenti:

- a) relazione generale;
- b) relazioni tecniche e relazioni specialistiche;
- c) rilievi planoaltimetrici e studio dettagliato di inserimento urbanistico;
- d) elaborati grafici;
- e) studio di impatto ambientale ove previsto dalle vigenti normative ovvero studio di fattibilità ambientale;
- f) calcoli delle strutture e degli impianti secondo quanto specificato all'articolo 28, comma 2, lettere h) ed i);

- g) schema di contratto e capitolato speciale d'appalto.
- l) elenco dei prezzi unitari ed eventuali analisi;
- m) computo metrico estimativo;
- n) piani di sicurezza e coordinamento
- o) quadro economico con l'indicazione dei costi della sicurezza desunti sulla base del documento di cui alla lettera n).

Il progetto dovrà essere predisposto, altresì, sulla base delle seguenti indicazioni:

1. l'elenco prezzi unitari dovrà contenere descrizione dettagliata di ciascuna lavorazione o fornitura prevista per: opere strutturali, opere di finitura, scavi, rinterrì, pavimentazioni e opere di finitura esterne, opere a verde, impianto di illuminazione esterno. I prezzi unitari dovranno contenere la descrizione completa di tutti gli oneri e i magisteri previsti per realizzare ciascun articolo a perfetta regola d'arte.
2. Il computo metrico estimativo, dovrà essere dettagliato per ciascun articolo di lavoro e con precisi riferimenti all'elenco prezzi unitari. In particolare potrà essere organizzato secondo l'elenco seguente con eventuali integrazioni:
 - a) scavi e rinterrì;
 - b) strutture;
 - c) spostamento e modifiche sottoservizi;
3. La relazione tecnica dovrà contenere una descrizione particolareggiata dell'opera oggetto dell'appalto (opere edili e impianti)
4. Gli elaborati grafici dovranno comprendere piante, sezioni e dettagli costruttivi in scala opportuna, con rappresentazione grafica anche degli impianti, dei percorsi delle canalizzazioni, delle linee e delle tubazioni.

Il progetto definitivo dovrà essere sottoposto, in caso di esito favorevole della gara d'appalto, all'approvazione da parte di tutti gli Enti interessati e si impegna a recepire le prescrizioni eventualmente espresse dai predetti Enti o della Commissione giudicatrice e della stessa Amministrazione, assicurando di adeguare il progetto- offerta, nella fase di redazione della progettazione esecutiva, senza oneri e costi aggiuntivi per la stazione appaltante.

Art. 13 - Fallimento dell'appaltatore

1. In caso di fallimento dell'appaltatore la Stazione appaltante si avvale, salvi e senza pregiudizio per ogni altro diritto e azione a tutela dei propri interessi, della procedura prevista dagli articoli 136 e 138 del D.L.vo n. 163/2006 e s. m. i.

Art. 14 - Norme generali sui materiali, i componenti, i sistemi e l'esecuzione

1. Nell'esecuzione di tutte le lavorazioni, le opere, [e forniture, i componenti, anche relativamente a sistemi e subsistemi di impianti tecnologici oggetto dell'appalto, devono essere rispettate tutte le prescrizioni di legge e di regolamento in materia di qualità, provenienza e accettazione dei materiali e componenti nonché, per quanto concerne la descrizione, i requisiti di prestazione e le modalità di esecuzione di ogni categoria di lavoro, tutte le indicazioni che sono contenute o richiamate nel capitolato speciale di appalto, oltre ad essere riportate negli elaborati grafici dei progetti definitivo ed esecutivo.
2. Per quanto riguarda l'accettazione, la qualità e l'impiego dei materiali, la loro provvista, il luogo della loro provenienza e l'eventuale sostituzione di quest'ultimo, si applicano le norme del capitolato generale.

Art. 15 – Convenzioni europee in materia di valuta e termini

1. Tutti gli atti predisposti dal Committente per ogni valore in cifra assoluta indicano la denominazione in euro.
2. Tutti gli atti predisposti dalla Stazione Appaltante, per ogni valore contenuto in cifra assoluta, ove non diversamente specificato, devono intendersi I.V.A. esclusa.

3. Tutti i termini di cui al presente capitolato d'oneri, se non diversamente stabilito nella singola disposizione, sono computati in conformità al Regolamento CEE 3 giugno 1971, n. 1182.

CAPO 3 - TERMINI PER L'ESECUZIONE

Art. 16 - Presentazione della progettazione esecutiva e penale per il ritardo

1. La progettazione esecutiva dei lavori deve essere redatta dall'appaltatore sulla base sia del progetto preliminare posto a base di gara, sia del progetto definitivo redatto in sede di offerta ed approvato dall'Ente Appaltante e con le prescrizioni appresso indicate.
2. Il Responsabile del procedimento dopo la stipula del contratto a norma dell'art. 195 del D.P.R. 207/2010, con apposito ordine di servizio dispone che l'Appaltatore dia immediato inizio alla redazione del progetto esecutivo che dovrà essere completata **entro il termine di giorni trenta**, naturali e consecutivi, decorrenti dalla data dell'ordine di servizio a firma del responsabile Unico del procedimento.
3. In difetto è fissata in Euro 500,00 la penale per ogni giorno di ritardo, fermo restante quant'altro disposto dall'art. 140 del D.Lvo 163/2006 e s.m.i., che s'intende qui citato e trascritto;
4. La redazione del progetto esecutivo sarà a carico della Impresa appaltatrice secondo le classi e le categorie individuate nel bando a base d'appalto, tenendo conto dei pareri espressi dagli organi competenti, del capitolato speciale d'appalto preliminare e dal disciplinare prestazionale.
5. L'esecuzione dei lavori potrà iniziare solo dopo l'approvazione da parte della Stazione Appaltante del progetto esecutivo, sentito il progettista del progetto preliminare e di quello definitivo, entro il termine fissato dal capitolato speciale. Dalla data di detta approvazione decorreranno i termini previsti dall'articolo 154, comma 1, per la consegna dei lavori ai sensi del Regolamento n. 207/2011.
6. Il Progetto Esecutivo dei lavori dovrà contenere tutti gli elementi definiti nell'ambito del progetto definitivo ed essere redatto ai sensi dell'art. 24, Sez. III (per il Progetto Definitivo), e reso esecutivo ai sensi dell'art. 33, Sez. IV del Regolamento n. 207/2010.
7. L'appaltatore potrà modificare e/o integrare ai fini migliorativi il progetto esecutivo.
8. Il programma esecutivo dei lavori dell'appaltatore può essere modificato o integrato dalla Stazione appaltante, mediante ordine di servizio, ogni volta che sia necessario alla miglior esecuzione dei lavori e in particolare:
 - a) per il coordinamento con le prestazioni o le forniture di imprese o altre ditte estranee al contratto;
 - b) per l'intervento o il mancato intervento di società concessionarie di pubblici servizi le cui reti siano coinvolte in qualunque modo con l'andamento dei lavori, purché non imputabile ad inadempimenti o ritardi della Stazione committente;
 - c) per l'intervento o il coordinamento con autorità, enti o altri soggetti diversi dalla Stazione appaltante, che abbiano giurisdizione, competenze o responsabilità di tutela sugli immobili, i siti e le aree comunque interessate dal cantiere; a tal fine non sono considerati soggetti diversi le società o aziende controllate o partecipate dalla Stazione appaltante o soggetti titolari di diritti reali sui beni in qualunque modo interessati dai lavori intendendosi, in questi casi, ricondotta la fattispecie alla responsabilità gestionale della Stazione appaltante;
 - d) per la necessità o l'opportunità di eseguire prove sui campioni, prove di carico e di tenuta e funzionamento degli impianti, nonché collaudi parziali o specifici;
 - e) qualora sia richiesto dal coordinatore per la sicurezza e la salute nel cantiere, in ottemperanza all'articolo 92, comma 1, del decreto legislativo n. 81/2009. In ogni caso il programma esecutivo dei lavori deve essere coerente con il piano di sicurezza e di coordinamento del cantiere, eventualmente integrato ed aggiornato.

Art. 17 - Mancata approvazione della progettazione esecutiva

1. Qualora il progetto esecutivo redatto a cura dell'appaltatore non sia ritenuto meritevole di approvazione, il contratto è risolto per inadempimento dell'appaltatore medesimo. In tal caso nulla è dovuto all'appaltatore per le spese di progettazione esecutiva sostenute.
2. Non è meritevole di approvazione il progetto esecutivo:
 - a) che si discosti dalla progettazione definitiva in modo da compromettere, anche parzialmente, le finalità dell'intervento, il suo costo o altri elementi significativi dello stesso progetto definitivo;
 - b) che sia in contrasto con norme di legge o di regolamento in materia urbanistica, di sicurezza, igienico sanitaria, superamento delle barriere architettoniche o altre norme speciali;
 - c) che sia redatto in violazione di norme tecniche di settore, con particolare riguardo alle parti in sottosuolo, alle parti strutturali e a quelle impiantistiche

Art. 18 - Consegna e inizio dei lavori

1. L'esecuzione dei lavori ha inizio dopo l'approvazione del progetto esecutivo, in seguito a consegna, risultante da apposito verbale, da effettuarsi non oltre 20 giorni dalla predetta approvazione, previa convocazione dell'Appaltatore.
2. E' facoltà della Stazione appaltante procedere in via d'urgenza, alla consegna dei lavori, anche nelle more della stipulazione formale del contratto, ai sensi dell'articolo 153 del D.P.R. 207/2010; in tal caso il direttore dei lavori indica espressamente sul verbale le lavorazioni da iniziare immediatamente.
3. L'appaltatore deve trasmettere alla Stazione appaltante, prima dell'inizio dei lavori, la documentazione di avvenuta denuncia di inizio lavori effettuata agli enti previdenziali, assicurativi ed antinfortunistici, inclusa la Cassa edile ove dovuta.
4. Se nel giorno fissato e comunicato l'Appaltatore non si presenta a ricevere la consegna dei lavori, il Direttore dei lavori fissa un nuovo termine perentorio, non inferiore a 5 giorni e non superiore a 15, i termini per l'esecuzione decorrono comunque dalla data della prima convocazione. Decorso inutilmente il termine anzidetto è facoltà della Stazione appaltante di risolvere il contratto e incamerare la cauzione, ferma restando la possibilità di avvalersi della garanzia fideiussoria al fine del risarcimento del danno, senza che ciò possa costituire motivo di pretese o eccezioni di sorta. Qualora sia indetta una nuova procedura per l'affidamento del completamento dei lavori, l'aggiudicatario è escluso dalla partecipazione in quanto l'inadempimento è considerato grave negligenza accertata.

Art. 19 - Termini per l'ultimazione dei lavori

Tempi per l'esecuzione della progettazione.

Giorni 30 o il minor tempo offerto dal concorrente in sede di offerta con una riduzione max del 30%, naturali e consecutivi, decorrenti dalla data dell'apposito ordine di servizio impartito dal Responsabile del Procedimento.

Termine per l'esecuzione dei lavori.

Giorni 365 o il minor tempo offerto dal concorrente in sede di offerta con una riduzione max del 30%, naturali e consecutivi, decorrenti dalla data del verbale di consegna.

L'appaltatore si obbliga alla rigorosa ottemperanza del cronoprogramma dei lavori, così come presentato in sede di offerta, che potrà fissare scadenze inderogabili per l'approntamento delle opere necessarie all'inizio di forniture e lavori da effettuarsi da altre ditte per conto della Stazione appaltante ovvero necessarie all'utilizzazione, prima della fine dei lavori e previo certificato dicollaudato o certificato di regolare esecuzione, riferito alla sola parte funzionale delle opere.

Art. 20 - Penali in caso di ritardo

1. Nel caso di mancato rispetto del termine stabilito per l'ultimazione dei lavori, per ogni giorno naturale consecutivo di ritardo viene applicata una penale pari allo 1‰ per mille dell'importo

netto contrattuale.

2. L'importo complessivo della penale non può superare il 10 per cento dell'importo contrattuale; qualora i ritardi siano tali da comportare una penale di importo superiore alla predetta percentuale trova applicazione, a insindacabile giudizio dell'Amministrazione appaltante, la risoluzione del contratto.
3. L'applicazione delle penali di cui al presente articolo non pregiudica il risarcimento di eventuali danni o ulteriori oneri sostenuti dalla Stazione appaltante a causa dei ritardi.

Art. 21 - Proroghe

1. L'Appaltatore, qualora per causa a esso non imputabile, non sia in grado di ultimare i lavori nel termine contrattuale di cui al precedente articolo 16, può chiedere la proroga, presentando apposita richiesta motivata almeno 45 giorni prima della scadenza del termine di cui all'articolo 16.
2. In deroga a quanto previsto al comma 1, la richiesta può essere presentata anche qualora manchino meno di 30 giorni alla scadenza del termine di cui all'articolo 16, comunque prima di tale scadenza, qualora le cause che hanno determinato la richiesta si siano verificate posteriormente; in questo caso la richiesta deve essere motivata anche in relazione alla specifica circostanza della tardività.
3. La richiesta è presentata al direttore di lavori il quale la trasmette tempestivamente al R.U.P., corredata dal proprio parere; qualora la richiesta sia presentata direttamente al R.U.P. questi acquisisce tempestivamente il parere del direttore dei lavori.
4. La proroga è concessa o negata con provvedimento scritto del R.U.P. entro 30 giorni dal ricevimento della richiesta; il R.U.P. può prescindere dal parere del direttore dei lavori qualora questi non si esprima entro 10 giorni e può discostarsi dallo stesso parere; nel provvedimento è riportato il parere del direttore dei lavori, qualora questo sia difforme dalle conclusioni del R.U.P.
5. Nei casi di cui al comma 2 i termini di 30 giorni e di 10 giorni di cui al comma 4 sono ridotti rispettivamente a 10 giorni e a 3 giorni; negli stessi casi qualora la proroga sia concessa formalmente dopo la scadenza del termine di cui all'articolo 16, essa ha effetto retroattivo a partire da tale ultimo termine.
6. La mancata determinazione del R.U.P. entro i termini di cui al presente articolo costituisce rigetto della richiesta.
7. Trova altresì applicazione l'articolo 26 del Capitolato generale d'appalto.

Art. 22 - Sospensioni ordinate dal Direttore dei lavori

1. Qualora cause di forza maggiore, condizioni climatologiche oggettivamente eccezionali od altre circostanze speciali che impediscano in via temporanea che i lavori procedano utilmente a regola d'arte, la direzione dei lavori d'ufficio o su segnalazione dell'Appaltatore può ordinare la sospensione dei lavori redigendo apposito verbale sentito l'Appaltatore; costituiscono circostanze speciali le situazioni che determinano la necessità di procedere alla redazione di una variante in corso d'opera nei casi previsti dall'articolo 132, comma 1, lettere a), b), c) e d), del D. Lgs. n. 163/2006 e s.m.i.; per le sospensioni di cui al presente articolo nessun indennizzo spetta all'Appaltatore.
2. Il verbale di sospensione deve contenere:
 - a) l'indicazione dello stato di avanzamento dei lavori;
 - b) l'adeguata motivazione a cura della direzione dei lavori;
 - c) l'eventuale imputazione delle cause ad una delle parti o a terzi, se del caso anche con riferimento alle risultanze del verbale di consegna o alle circostanze sopravvenute.

3. Il verbale di sospensione, controfirmato dall'Appaltatore, deve pervenire al R.U.P. entro il quinto giorno naturale successivo alla sua redazione e deve essere restituito controfirmati dallo stesso o dal suo delegato; qualora il R.U.P. non si pronunci entro 5 giorni dal ricevimento, il verbale si dà per riconosciuto e accettato dalla Stazione appaltante.
4. Qualora l'Appaltatore non intervenga alla firma del verbale di sospensione o rifiuti di sottoscriverlo, oppure apponga sullo stesso delle riserve, si procede a norma dell'articolo 165 del Regolamento generale.
5. In ogni caso la sospensione opera dalla data di redazione del verbale, accettato dal R.U.P. o sul quale si sia formata l'accettazione tacita; non possono essere riconosciute sospensioni, e i relativi verbali non hanno alcuna efficacia, in assenza di adeguate motivazioni o le cui motivazioni non siano riconosciute adeguate da parte del R.U.P.
6. Il verbale di sospensione ha efficacia dal quinto giorno antecedente la sua presentazione al R.U.P., qualora il predetto verbale gli sia stato trasmesso dopo il quinto giorno dalla redazione oppure rechi una data di decorrenza della sospensione anteriore al quinto giorno precedente la data di trasmissione.
7. Non appena cessate le cause della sospensione il Direttore dei lavori redige il verbale di ripresa che, oltre a richiamare il precedente verbale di sospensione, deve indicare i giorni di effettiva sospensione e il conseguente nuovo termine contrattuale dei lavori differito di un numero di giorni pari all'accertata durata della sospensione.
8. Il verbale di ripresa dei lavori è controfirmato dall'Appaltatore e trasmesso al R.U.P.; esso è efficace dalla data della sua redazione; al verbale di ripresa dei lavori si applicano le disposizioni di cui ai commi 3 e 4.
9. Le disposizioni del presente articolo si applicano anche a sospensioni parziali e riprese parziali che abbiano per oggetto parti determinate dei lavori, da indicare nei relativi verbali; in tal caso il differimento dei termini contrattuali è pari ad un numero di giorni costituito dal prodotto dei giorni di sospensione per il rapporto tra l'ammontare dei lavori sospesi e l'importo totale dei lavori previsto nello stesso periodo secondo il programma esecutivo dei lavori.

Art. 23 - Sospensioni ordinate dal R.U.P.

1. Il R.U.P. può ordinare la sospensione dei lavori per cause di pubblico interesse o particolare necessità; l'ordine è trasmesso contemporaneamente all'Appaltatore e al Direttore dei lavori ed ha efficacia dalla data di emissione.
2. Lo stesso R.U.P. determina il momento in cui sono venute meno le ragioni di pubblico interesse o di particolare necessità che lo hanno indotto ad ordinare la sospensione dei lavori ed emette l'ordine di ripresa, trasmesso tempestivamente all'Appaltatore e al Direttore dei lavori.
3. Per quanto non diversamente disposto dal presente articolo, agli ordini di sospensione e di ripresa emessi dal R.U.P. si applicano le disposizioni dell'art. 22, commi 2, 4, 7, 8 e 9 del presente Capitolato, in materia di verbali di sospensione e di ripresa dei lavori, in quanto compatibili.
4. Qualora la sospensione, o le sospensioni, se più di una, durino per un periodo di tempo superiore ad un quarto della durata complessiva prevista dall'articolo 16, o comunque quando superino 6 mesi complessivamente, l'Appaltatore può richiedere lo scioglimento del contratto senza indennità; la Stazione appaltante può opporsi allo scioglimento del contratto ma, in tal caso, riconosce al medesimo la rifusione dei maggiori oneri derivanti dal prolungamento della sospensione oltre i termini suddetti, iscrivendoli nella documentazione contabile.

Art. 24 - Inderogabilità dei termini di esecuzione e di progettazione

1. Non costituiscono motivo di proroga dell'inizio dei lavori, della loro mancata regolare o continuativa conduzione secondo il relativo programma o della loro ritardata ultimazione:

- a) il ritardo nell'installazione del cantiere e nell'allacciamento alle reti tecnologiche necessarie al suo funzionamento, per l'approvvigionamento dell'energia elettrica e dell'acqua;
 - b) l'adempimento di prescrizioni, o il rimedio a inconvenienti o infrazioni riscontrate dal direttore dei lavori o dagli organi di vigilanza in materia sanitaria e di sicurezza, ivi compreso il Coordinatore per la sicurezza in fase di esecuzione, se nominato;
 - c) l'esecuzione di accertamenti integrativi che l'Appaltatore ritenesse di dover effettuare per la esecuzione delle opere di fondazione, delle strutture e degli impianti, salvo che siano ordinati dalla direzione dei lavori o espressamente approvati da questa;
 - d) il tempo necessario per l'esecuzione di prove sui campioni, di sondaggi, analisi e altre prove assimilabili;
 - e) il tempo necessario per l'espletamento degli adempimenti a carico dell'appaltatore comunque previsti dal capitolato speciale d'appalto o dal Capitolato generale d'appalto;
 - f) le eventuali controversie tra l'Appaltatore e i fornitori, subappaltatori, affidatari, altri incaricati;
 - g) le eventuali vertenze a carattere aziendale tra l'appaltatore e il proprio personale dipendente.
 - h) le sospensioni disposte dalla Stazione appaltante, dal Direttore dei lavori, dal Coordinatore per la sicurezza in fase di esecuzione o dal R.U.P. per inosservanza delle misure di sicurezza dei lavoratori nel cantiere o inosservanza degli obblighi retributivi, contributivi, previdenziali o assistenziali nei confronti dei lavoratori impiegati nel cantiere;
 - i) le sospensioni disposte dal personale ispettivo del Ministero del lavoro e della Previdenza Sociale in relazione alla presenza di personale non risultante dalle scritture o da altra documentazione obbligatoria o in caso di reiterate violazioni della disciplina in materia di superamento dei tempi di lavoro, di riposo giornaliero e settimanale, ai sensi dell'articolo 14 del D.Lvo n. 81/2008 e fino alla relativa revoca.
2. Non costituiscono altresì motivo di differimento dell'inizio dei lavori, della loro mancata regolare o continuativa conduzione secondo il relativo programma o della loro ritardata ultimazione i ritardi o gli inadempimenti di ditte, imprese, fornitori, tecnici o altri, titolari di rapporti contrattuali con la Stazione appaltante, se l'Appaltatore non abbia tempestivamente denunciato per iscritto alla Stazione appaltante medesima le cause imputabili a dette ditte, imprese o fornitori o tecnici.
 3. Le cause di cui ai commi 1 e 2 non possono costituire motivo per la richiesta di proroghe, di sospensione dei lavori, per la disapplicazione delle penali, né per l'eventuale risoluzione del Contratto.

Art. 25 - Risoluzione del contratto per mancato rispetto dei termini

1. L'eventuale ritardo imputabile all'Appaltatore rispetto ai termini per l'ultimazione dei lavori o sulle scadenze esplicitamente fissate allo scopo dal programma temporale superiore a novanta giorni naturali consecutivi produce la risoluzione del contratto, a discrezione della Stazione appaltante e senza obbligo di ulteriore motivazione, ai sensi dell'art. 136 del D.L.vo n. 163/2006 e s.m.i.
2. La risoluzione del contratto trova applicazione dopo la formale messa in mora dell'Appaltatore con assegnazione di un termine per compiere i lavori e in contraddittorio con il medesimo Appaltatore.
3. Nel caso di risoluzione del contratto la penale di cui all'articolo 18 del presente Capitolato, comma 1, è computata sul periodo determinato sommando il ritardo accumulato dall'Appaltatore rispetto al programma esecutivo dei lavori e il termine assegnato dal Direttore dei lavori per compiere i lavori con la messa in mora di cui al comma 2.
4. Sono dovuti dall'Appaltatore i danni subiti dalla Stazione appaltante in seguito alla risoluzione del contratto, comprese le eventuali maggiori spese connesse al completamento dei lavori affidati a terzi; per il risarcimento di tali danni la Stazione appaltante può mantenere qualunque somma maturata a credito dell'Appaltatore in ragione dei lavori eseguiti, nonché rivalersi sulla garanzia fideiussoria.

CAPO 4 - DISCIPLINA ECONOMICA

Art. 26 - Anticipazione.

1. Ai sensi dell'articolo 5, comma 1, del decreto- legge 28 marzo 1997, n. 79, convertito con modificazioni dalla legge 28 maggio 1997, n. 140, non è dovuta alcuna anticipazione.

Art. 27 - Pagamento del corrispettivo per la progettazione definitiva e esecutiva

La Stazione appaltante provvede al pagamento del corrispettivo contrattuale, per la progettazione definitiva ed esecutiva, con le seguenti modalità:

- a) Il pagamento del compenso per l'attività di progettazione definitiva sarà disposto dopo l'approvazione del progetto definitivo;
- b) a norma dell'art. 168 del D.P.R. 207/2010, il pagamento del compenso per l'attività di progettazione esecutiva e di coordinatore per la sicurezza in fase di progettazione sarà disposto in tre rate di uguale importo con le seguenti modalità: una prima rata di acconto entro trenta giorni dalla consegna dei lavori. I successivi n. 2 pagamenti, di pari importo del precedente, verranno eseguiti rispettivamente entro 90 e 120 giorni dalla consegna dei lavori.
- c) Nessun altro compenso, al di fuori di quello indicato al precedente comma, sarà riconosciuto all'appaltatore per tutte le attività che formano oggetto dell'incarico.
- d) I pagamenti di cui sopra, non fanno salve le conseguenze per il verificarsi di errori od omissioni progettuali.
- e) Qualora la progettazione esecutiva sia stata eseguita da progettisti non facenti parte del suo staff tecnico, indicati o associati temporaneamente ai fini della redazione dello stesso, il pagamento del corrispettivo, con le modalità suindicate, è effettuato a favore dell'appaltatore medesimo, previa presentazione delle fatture quietanzate da parte del progettista entro i successivi 15 giorni.
- f) In alternativa a quanto sopra, su richiesta sottoscritta dalle parti interessate (appaltatore e progettista indicato e/o associato), il pagamento del corrispettivo può essere effettuato, dall'Amministrazione appaltante, direttamente al progettista indicato .
- g) Il pagamento è subordinato all'acquisizione della certificazione di regolarità contributiva ed agli accertamenti di cui al D.M. 40/2008 del Ministero dell'Economia e delle Finanze.

Art. 28 – Pagamenti in acconto per i lavori

1. I pagamenti avverranno per stati di avanzamento, mediante emissione di certificato di pagamento ogni volta che i lavori eseguiti, al netto del ribasso d'asta, comprensivi della relativa quota degli oneri per la sicurezza, al netto delle trattenute e delle ritenute operate a qualsiasi titolo, nonché della ritenuta di cui al comma 2, raggiungano un importo non inferiore ad €. 150.000,00 (dicansi Euro centocinquantamila/00).
2. La Stazione appaltante provvede al pagamento del predetto certificato entro i successivi 30 giorni, mediante emissione dell'apposito mandato e alla successiva erogazione a favore dell'appaltatore, previa presentazione di regolare fattura fiscale.
3. Qualora i lavori rimangano sospesi per un periodo superiore a 45 giorni, per cause non dipendenti dall'appaltatore, ai sensi dell'art. 141 del D.P.R. 207/2010, si provvede alla redazione dello stato di avanzamento e all'emissione del certificato di pagamento, prescindendo dall'importo minimo di cui al comma 1.
4. Nell'esecuzione dei lavori oggetto del presente appalto, il contraente assume tutti gli obblighi di tracciabilità dei flussi finanziari di cui all'art. 3 della L. n. 136/2010 e s.m.i.

5. In particolare, il contraente si obbliga ad accendere uno o più conti correnti bancari o postali dedicati, anche non in via esclusiva, alle commesse pubbliche e a registrare su tali conti tutti i movimenti finanziari connessi con l'esecuzione dei lavori oggetto del presente contratto, da effettuare mediante bonifico bancario o postale, ovvero con altri strumenti di incasso e di pagamento idonei a consentire la piena tracciabilità delle operazioni, compreso gli stipendi destinati a dipendenti, consulenti e fornitori, pagamenti di beni e servizi rientranti tra le spese generali, nonché i pagamenti destinati alla provvista di immobilizzazioni tecniche, ferme restando le eccezioni di cui al sopra citato art. 3, comma 3 della legge n.136/2010, e s.m.i.
6. In relazione a ciascuna transazione, su ogni strumento di incasso o pagamento deve essere riportato il Codice Unico di Progetto (CUP) e il Codice Identificativo di Gara (CIG).
7. La mancata osservanza delle su richiamate disposizioni, nonché delle ulteriori disposizioni previste in materia di tracciabilità dei flussi finanziari, comporterà l'applicazione delle sanzioni previste dell'art. 6 della citata legge n. 136/2010 e s.m.i. nonché all'automatica risoluzione del contratto a norma dell'art.3, comma 9/bis della medesima legge.
8. Il contraente si obbliga a comunicare al Responsabile Unico del Procedimento, entro sette giorni dall'accensione dei conti dedicati, o nel caso di conti correnti già esistenti dalla loro prima utilizzazione in operazioni finanziarie relative a una commessa pubblica, la denominazione dell'Istituto Bancario o dell'Ufficio Postale, gli estremi identificativi dei conti dedicati in argomento, nonché le generalità e il codice fiscale delle persone delegate ad operare su di essi, nonché ogni eventuale successiva modifica relativa ai dati trasmessi.
9. L'emissione di ogni certificato di pagamento da parte del Responsabile Unico del procedimento, è subordinata all'acquisizione del DURC e agli accertamenti di cui al D.M. 40/2008 del Ministero dell'Economia e delle Finanze. Nel caso di raggruppamenti temporanei di imprese, le verifiche di cui sopra saranno effettuate sia in capo all'impresa mandataria che nei riguardi delle imprese mandanti, in relazione alla quota di partecipazione al raggruppamento.

Art. 29 - Conto Finale dei Lavori e pagamenti a saldo

1. Il conto finale dei lavori è redatto entro il primo trimestre successivo alla data della loro ultimazione, accertata con apposito verbale; è sottoscritto dal direttore di lavori e trasmesso al responsabile del procedimento. Col conto finale è accertato e proposto l'importo della rata di saldo, qualunque sia il suo ammontare, la cui liquidazione definitiva ed erogazione è soggetta alle verifiche di collaudo o di regolare esecuzione ai sensi del comma 3.
2. Il conto finale dei lavori deve essere sottoscritto dall'appaltatore, su richiesta del responsabile del procedimento, entro il termine perentorio di 30 giorni; se l'appaltatore non firma il conto finale nel termine indicato, o se lo firma senza confermare le domande già formulate nel registro di contabilità, il conto finale si ha come da lui definitivamente accettato. Il responsabile del procedimento formula in ogni caso una sua relazione al conto finale.
3. La rata di saldo, unitamente alle ritenute di cui all'articolo 23, comma 2, nulla ostando, è pagata entro 90 giorni dopo l'avvenuta emissione del certificato di collaudo provvisorio, previa presentazione di regolare fattura fiscale, ai sensi dell'articolo 185 del decreto legislativo 18 agosto 2000, n. 267.
4. Il pagamento della rata di saldo, disposto previa garanzia fideiussoria, ai sensi dell'articolo 141, comma 9, del D.L.vo n. 163/2006 e dall'art. 124 del D.P.R. n. 207/2010, non costituisce presunzione di accettazione dell'opera, ai sensi dell'articolo 1666, secondo comma, del codice civile ed è costituita secondo quanto disposto dall'art. 126, comma 3, del D.P.R. n. 207/2010.
5. Il pagamento della rata di saldo è subordinato all'acquisizione del DURC ed agli accertamenti di cui al D.M. 40/2008 del Ministero dell'Economia e delle Finanze.
6. Salvo quanto disposto dall'articolo 1669 del codice civile, l'appaltatore risponde per la difformità ed i vizi dell'opera, ancorché riconoscibili, purché denunciati dal soggetto appaltante nei termini stabiliti.

Art. 30 – Ritardi nel pagamento delle rate di acconto

1. Non sono dovuti interessi per i primi 45 giorni intercorrenti tra il verificarsi delle condizioni e delle circostanze per l'emissione del certificato di pagamento ai sensi dell'articolo 23 e la sua effettiva emissione e messa a disposizione della Stazione appaltante per la liquidazione; trascorso tale termine senza che sia emesso il certificato di pagamento, sono dovuti all'appaltatore gli interessi legali per i primi 60 giorni di ritardo; trascorso infruttuosamente anche questo termine spettano all'appaltatore gli interessi di mora nella misura stabilita con apposito decreto ministeriale di cui all'articolo 133, comma 1, del D.L.vo n. 163/2006.
2. Non sono dovuti interessi per i primi 30 giorni intercorrenti tra l'emissione del certificato di pagamento e il suo effettivo pagamento a favore dell'appaltatore; trascorso tale termine senza che la Stazione appaltante abbia provveduto al pagamento, sono dovuti all'appaltatore gli interessi legali per i primi 60 giorni di ritardo; trascorso infruttuosamente anche questo termine spettano all'appaltatore gli interessi di mora di cui all'articolo 133, comma 1, del D.L.vo n. 163/2006, nella misura stabilita con apposito decreto del Ministero delle Infrastrutture e Trasporti di concerto con il Ministero dell'Economia e delle Finanze.
3. Il pagamento degli interessi di cui al presente articolo avviene d'ufficio in occasione del pagamento, in acconto o a saldo, immediatamente successivo, senza necessità di domande o riserve; il pagamento dei predetti interessi prevale sul pagamento delle somme a titolo di esecuzione dei lavori.
4. Gli interessi di mora sono comprensivi del maggior danno subito dall'appaltatore, ai sensi dell'art. 1224, comma 2, del codice civile. Pertanto, l'appaltatore non può accampare alcuna ulteriore pretesa.
5. E' facoltà dell'appaltatore, trascorsi i termini di cui ai commi precedenti, ovvero nel caso in cui l'ammontare delle rate di acconto, per le quali non sia stato tempestivamente emesso il certificato o il titolo di spesa, raggiunga il quarto dell'importo netto contrattuale, di agire ai sensi dell'articolo 1460 del codice civile, rifiutando di adempiere alle proprie obbligazioni se la Stazione appaltante non provveda contemporaneamente al pagamento integrale di quanto maturato; in alternativa, è facoltà dell'appaltatore, previa costituzione in mora della Stazione appaltante, promuovere il giudizio arbitrale per la dichiarazione di risoluzione del contratto, trascorsi 60 giorni dalla data della predetta costituzione in mora, in applicazione dell'articolo 133, comma 1, del D.L.vo n. 163/2006.

Art. 31 - Ritardi nel pagamento della rata di saldo

1. Per il pagamento della rata di saldo in ritardo rispetto al termine stabilito all'articolo 24, comma 3, per causa imputabile alla Stazione appaltante, sulle somme dovute decorrono gli interessi legali.
2. Qualora il ritardo nelle emissioni dei certificati o nel pagamento delle somme dovute a saldo si protragga per ulteriori 60 giorni, oltre al termine stabilito al comma 1, sulle stesse somme sono dovuti gli interessi di mora.
3. Gli interessi di mora sono comprensivi del maggior danno subito dall'appaltatore, ai sensi dell'art. 1224, comma 2, del codice civile. Pertanto, l'appaltatore non può accampare alcuna ulteriore pretesa.

Art. 32 - Revisione prezzi

1. Ai sensi dell'articolo 133, commi 2 e 3 del D.L.vo n. 163/2006, è esclusa qualsiasi revisione dei prezzi e non trova applicazione il comma 1 dell'articolo 1664 del codice civile, salvo le deroghe previste dai commi 4, 5, 6 e 7 del medesimo articolo 133e s.m.i. successivamente intervenute.

Art. 33 - Cessione del contratto e cessione dei crediti

1. E' vietata la cessione del contratto sotto qualsiasi forma; ogni atto contrario è nullo di diritto.
2. E' ammessa la cessione dei crediti, ai sensi del combinato disposto dell'articolo 117 del D.Lvo n. 163/2006 e della legge 21 febbraio 1991, n. 52, a condizione che il cessionario sia un istituto bancario o un intermediario finanziario iscritto nell'apposito Albo presso la Banca d'Italia.
3. Il contratto di cessione, stipulato mediante atto pubblico o scrittura privata autenticata, deve essere notificato alla Stazione Appaltante in originale o in copia autenticata, prima o contestualmente al certificato di pagamento sottoscritto dal responsabile unico del procedimento.

CAPO 5 - CONTABILIZZAZIONE E LIQUIDAZIONE DEI LAVORI

Art. 34 - Lavori a misura

1. Qualora in corso d'opera debbano essere introdotte variazioni ai lavori e, per tali variazioni, ricorrano le condizioni di cui all'articolo 45, comma 9, del regolamento generale, per cui risulti eccessivamente oneroso individuarne in maniera certa e definita le quantità e pertanto non sia possibile la loro definizione nel lavoro "a corpo", esse possono essere preventivate a misura. Le relative lavorazioni sono indicate nel provvedimento di approvazione della perizia con puntuale motivazione di carattere tecnico e con l'indicazione dell'importo sommario del loro valore presunto e della relativa incidenza sul valore complessivo del contratto.
2. Nei casi di cui al comma 1, qualora le variazioni non siano valutabili mediante i prezzi unitari rilevabili dagli atti progettuali o di gara, si procede mediante la formazione dei nuovi prezzi, fermo restando che le stesse variazioni possono essere predefinite, sotto il profilo economico, con atto di sottomissione "a corpo".
3. Non sono comunque riconosciuti nella valutazione ingrossamenti o aumenti dimensionali di alcun genere non rispondenti ai disegni di progetto se non saranno stati preventivamente autorizzati dal Direttore dei Lavori.
4. Nel corrispettivo per l'esecuzione degli eventuali lavori a misura s'intende sempre compresa ogni spesa occorrente per dare l'opera compiuta sotto le condizioni stabilite dal presente capitolato e secondo i tipi indicati e previsti negli atti progettuali.
5. La contabilizzazione delle opere e delle forniture verrà effettuata applicando alle quantità eseguite i prezzi unitari netti desunti dall'elenco dei prezzi unitari.
6. Gli eventuali oneri per la sicurezza che fossero individuati a misura in relazione alle variazioni di cui al comma 1, sono valutati sulla base dei relativi prezzi di elenco, oppure formati ai sensi del comma 2, con le relative quantità.

Art. 35 - Lavori a corpo

1. La valutazione del lavoro a corpo è effettuata secondo le specificazioni date nell'enunciazione e nella descrizione del lavoro a corpo, nonché secondo le risultanze degli elaborati grafici e di ogni altro allegato progettuale; il corrispettivo per il lavoro a corpo resta fisso e invariabile senza che possa essere invocata dalle parti contraenti alcuna verifica sulla misura o sul valore attribuito alla quantità di detti lavori.
2. Nel corrispettivo per l'esecuzione dei lavori a corpo s'intende sempre compresa ogni spesa occorrente per dare l'opera compiuta sotto le condizioni stabilite dal presente capitolato e secondo i tipi indicati e previsti negli atti progettuali. Pertanto nessun compenso può essere richiesto per lavori, forniture e prestazioni che, ancorché non esplicitamente specificati nella descrizione dei lavori a corpo, siano rilevabili dagli elaborati grafici o viceversa. Lo stesso dicasi per lavori, forniture e prestazioni tecnicamente e intrinsecamente indispensabili alla funzionalità, completezza e corretta realizzazione dell'opera appaltata secondo le regole dell'arte.
3. La contabilizzazione dei lavori a corpo è effettuata applicando all'importo netto di

aggiudicazione le percentuali convenzionali relative alle singole categorie di lavoro di ciascuna delle quali va contabilizzata la quota parte in proporzione al lavoro eseguito.

4. Gli oneri per la sicurezza sono valutati in base all'importo previsto negli atti progettuali e sul bando di gara, intendendosi come eseguita e liquidabile la quota parte proporzionale a quanto eseguito.

Art. 36 - Lavori in economia

1. La contabilizzazione dei lavori in economia è effettuata secondo i prezzi unitari contrattuali per l'importo delle prestazioni e delle somministrazioni fatte dall'impresa stessa, con le modalità previste dall'art. 179 del DPR 207/2010.

Art. 37 -Valutazione dei manufatti e dei materiali a piè d'opera

1. Sono valutati, ai fini del raggiungimento dell'importo delle rate d'acconto, i manufatti ed i materiali a piè d'opera, purché accettati dalla Direzione dei lavori.
2. In sede di contabilizzazione delle rate di acconto di cui all'articolo 19, all'importo dei lavori eseguiti è aggiunta la metà di quello dei materiali provvisti a piè d'opera, destinati ad essere impiegati in opere definitive facenti parte dell'appalto ed accettati dal Direttore dei lavori, da valutarsi a prezzo di contratto o, in difetto, ai prezzi di stima.
3. I materiali e i manufatti portati in contabilità rimangono a rischio e pericolo dell'Appaltatore, e possono sempre essere rifiutati dal Direttore dei lavori.

Art. 38 - Prezzi applicabili ai nuovi lavori e nuovi prezzi

1. Le eventuali variazioni sono valutate mediante l'applicazione dei prezzi di cui all'elenco prezzi contrattuale, opportunamente decurtati del ribasso offerto in sede di gara dall'appaltatore.
2. Qualora tra i prezzi di cui all'elenco prezzi contrattuale non siano previsti prezzi per i lavori in variante, si procede alla formazione di nuovi prezzi, mediante apposito verbale di concordamento, con i criteri di cui all'articolo 163 del Regolamento n.207 del 05/10/2010.

CAPO 6 - CAUZIONI E GARANZIE

Art. 39 - Cauzione provvisoria

1. Ai sensi dell'articolo 75, commi 1 e 2, del Codice dei contratti è richiesta una cauzione provvisoria pari al 2% (due per cento) dell'importo complessivo dell'appalto, comprensivo degli oneri per la sicurezza, da prestare al momento della presentazione dell'offerta.
2. La cauzione dovrà essere prestata mediante atto di fideiussione rilasciato da una banca o da un intermediario finanziario autorizzato o polizza fideiussoria rilasciata da un'impresa di assicurazione in conformità alla scheda tecnica 1.1, allegata al decreto ministeriale 12 marzo 2004, n. 123, in osservanza delle clausole di cui allo schema tipo 1.1 allegato al predetto decreto, con particolare riguardo alle prescrizioni di cui all'articolo 75, commi 4, 5, 6 e 8, del Codice dei contratti, con firma autenticata dell'agente del quale siano altresì accertati i poteri;
3. Sono vietate forme di cauzione diverse da quelle di cui al comma 2 e, in particolare, è vietata la cauzione prestata mediante assegni di conto di corrispondenza o assegni circolari.
4. In caso di raggruppamenti temporanei di imprese non ancora costituite, la garanzia deve riportare quali soggetti obbligati tutte le imprese che costituiranno il raggruppamento e deve essere sottoscritta dai legali rappresentanti delle imprese medesime.

Art. 40 - Garanzia fideiussoria o cauzione definitiva

1. Ai sensi dell'articolo 113, comma 1, del D.L.vo n. 163/2006 e dell'articolo 123 del D.P.R. n.

207/2010, è richiesta una garanzia fideiussoria, a titolo di cauzione definitiva, pari al 10 per cento (dieci per cento) dell'importo contrattuale; qualora l'aggiudicazione sia fatta in favore di un'offerta inferiore all'importo a base d'asta in misura superiore al 10 per cento, la garanzia fideiussoria è aumentata di tanti punti percentuali quanti sono quelli eccedenti la predetta misura percentuale; qualora il ribasso sia superiore al 20 per cento, l'aumento è di due punti percentuali per ogni punto di ribasso eccedente la predetta misura percentuale.

2. La garanzia fideiussoria è prestata mediante atto di fideiussione rilasciato da una banca o da un intermediario finanziario autorizzato o polizza fideiussoria rilasciata da un'impresa di assicurazione, in conformità alla scheda tecnica 1.2, allegata al decreto ministeriale 12 marzo 2004, n. 123, in osservanza delle clausole di cui allo schema tipo 1.2 allegato al predetto decreto, con particolare riguardo alle prescrizioni di cui all'articolo 113, commi 2 e 3, del Codice dei contratti. La garanzia è presentata in originale alla Stazione appaltante prima della formale sottoscrizione del contratto, anche limitatamente alla scheda tecnica.
3. La garanzia è progressivamente svincolata a misura dell'avanzamento dei lavori, nel limite massimo del 75 per cento dell'iniziale importo garantito; lo svincolo è automatico, senza necessità di benestare del committente, con la sola condizione della preventiva consegna all'istituto garante, da parte dell'appaltatore, degli stati di avanzamento dei lavori o di analogo documento, in originale o in copia autentica, attestanti l'avvenuta esecuzione.
4. La garanzia, per il rimanente ammontare residuo del 25 per cento, cessa di avere effetto ed è svincolata automaticamente all'emissione del certificato di collaudo provvisorio oppure del certificato di regolare esecuzione; lo svincolo e l'estinzione avvengono di diritto, senza necessità di ulteriori atti formali, richieste, autorizzazioni, dichiarazioni liberatorie o restituzioni.
5. La Stazione appaltante può avvalersi della garanzia fideiussoria, parzialmente o totalmente, per le spese dei lavori da eseguirsi d'ufficio nonché per il rimborso delle maggiori somme pagate durante l'appalto in confronto ai risultati della liquidazione finale; l'incameramento della garanzia avviene con atto unilaterale della Stazione appaltante senza necessità di dichiarazione giudiziale, fermo restando il diritto dell'appaltatore di proporre azione innanzi l'autorità giudiziaria ordinaria.
6. La garanzia fideiussoria è tempestivamente reintegrata nella misura legale di cui al combinato disposto dei commi 1 e 3 qualora, in corso d'opera, sia stata incamerata, parzialmente o totalmente, dalla Stazione appaltante; in caso di variazioni al contratto per effetto di successivi atti di sottomissione, la medesima garanzia può essere ridotta in caso di riduzione degli importi contrattuali.

Art. 41 – Riduzione delle garanzie

1. Ai sensi dell'art. 40, comma 7 e dell'art. 75, comma 7 del D.L.vo n. 163/2006, l'importo della cauzione provvisoria e l'importo della cauzione definitiva, sono ridotti al 50 per cento per i concorrenti in possesso della certificazione del sistema di qualità conforme alle norme europee della serie Uni Cei Iso 9000 ovvero della dichiarazione della presenza di elementi significativi e tra loro correlati di tale sistema, rilasciata da organismi accreditati ai sensi delle norme europee della serie della serie Uni Cei En 45000 e delle serie Uni Cei En Iso/lec 17000,
2. In caso di associazione temporanea di concorrenti le riduzioni di cui al presente articolo sono accordate qualora il possesso della certificazione di cui al comma 1 sia comprovato da tutte le imprese in associazione.

Art. 42 – Obblighi assicurativi a carico dell'impresa.

1. Ai sensi dell'articolo 129, comma 1, del D. Lgs. n. 163/2006 e s.m.i. e dell'articolo 125 del D.P.R. 207/2010, l'Appaltatore è obbligato a produrre una polizza assicurativa che tenga indenne la Stazione appaltante da tutti i rischi di esecuzione e che preveda anche una garanzia di responsabilità civile per danni causati a terzi nell'esecuzione dei lavori. La polizza assicurativa è prestata da un'impresa di assicurazione autorizzata alla copertura dei rischi ai quali si riferisce l'obbligo di assicurazione.

2. La copertura delle predette garanzie assicurative decorre dalla data di consegna dei lavori e cessa alle ore 24 del giorno di emissione del certificato di collaudo provvisorio e comunque decorsi 12 (dodici) mesi dalla data di ultimazione dei lavori risultante dal relativo certificato; in caso di emissione di collaudo provvisorio per parti determinate dell'opera, la garanzia cessa per quelle parti e resta efficace per le parti non ancora collaudate. Il premio è stabilito in misura unica e indivisibile per le coperture di cui ai successivi commi 3 e 4. Le garanzie assicurative sono efficaci anche in caso di omesso o ritardato pagamento delle somme dovute a titolo di premio da parte dell'esecutore fino ai successivi due mesi e devono essere prestate in conformità allo schema-tipo 2.3 allegato al D.M. attività produttive 12 marzo 2004, n. 123.
3. La garanzia assicurativa contro tutti i rischi di esecuzione, da qualsiasi causa determinati, deve coprire tutti i danni subiti dalla Stazione appaltante a causa del danneggiamento o della distruzione totale o parziale di impianti e opere, anche preesistenti, salvo quelli derivanti da errori di progettazione, insufficiente progettazione, azioni di terzi o cause di forza maggiore, e che preveda anche una garanzia di responsabilità civile per danni causati a terzi nell'esecuzione dei lavori. Tale polizza deve essere stipulata nella forma «Contractors All Risks» (C.A.R.) e deve prevedere una somma assicurata non inferiore all'importo contrattuale ed essere integrata in relazione alle somme assicurate in caso di approvazione di lavori aggiuntivi affidati a qualsiasi titolo all'Appaltatore in relazione al maggiore importo stipulato. Per gli assuntori di opere scorporabili la responsabilità è limitata all'esecuzione delle prestazioni di rispettiva competenza, fermo restando la responsabilità solidale del mandatario
4. La garanzia assicurativa di responsabilità civile per danni causati a terzi (R.C.T.) deve essere stipulata per una somma assicurata non inferiore a Euro 500.000,00.
5. La polizza di cui sopra dovrà essere resa nello schema tipo e modalità approvati con D.M. Attività Produttive n. 123 del 12.03.2004.
6. Le garanzie di cui ai precedenti commi 3 e 4, prestate dall'Appaltatore coprono senza alcuna riserva anche i danni causati dalle imprese subappaltatrici e subfornitrici. Qualora l'Appaltatore sia un raggruppamento temporaneo di concorrenti, giusto il regime delle responsabilità disciplinato dall'articolo 37 comma 5 del D. Lgs. n. 163/2006 e s.m.i. e dall'articolo 128 del D.P.R. 207/2010, le stesse garanzie assicurative prestate dalla mandataria capogruppo coprono, senza alcuna riserva, anche i danni causati dalle imprese mandanti.
7. Alla data dell'emissione del certificato di collaudo provvisorio la polizza assicurativa di cui al comma 3 è sostituita da una polizza che tenga indenne la Stazione appaltante da tutti i rischi connessi all'utilizzo delle lavorazioni in garanzia o agli interventi per la loro eventuale sostituzione o rifacimento.
8. Dalla data di emissione del certificato di collaudo provvisorio, o comunque decorsi dodici mesi dalla data di ultimazione dei lavori risultante dal relativo certificato, l'appaltatore si obbliga a presentare una polizza indennitaria decennale ai sensi dell'articolo 129, comma 2, del Codice dei contratti e dell'articolo 126, comma 1, del D.P.R. 207/2010, con decorrenza dalla data emissione del predetto certificato e cessazione alla scadenza del decimo anno dalla stessa data.
9. L'appaltatore è altresì obbligato a stipulare la polizza di cui all'art. 126, comma 2, comma del medesimo D.P.R. 207/2010.

Art. 43 - Assicurazione della progettazione esecutiva

1. Ai sensi del combinato disposto degli articoli 111, comma 1, del D.Lvo 163/2006 e s.m.i., nonché dell'articolo 269 del D.P.R. 207/2010, l'appaltatore, ovvero il progettista indicato o associato temporaneamente, è tenuto a presentare al Responsabile Unico del procedimento una polizza di responsabilità civile professionale per i rischi di progettazione, a far data dall'approvazione del progetto esecutivo, per tutta la durata dei lavori e sino alla data di emissione del certificato di collaudo provvisorio.
2. L'importo della polizza sarà pari al 10% dell'importo progettato. La mancata presentazione della polizza in argomento, non darà luogo al compenso spettante per l'attività di progettazione.

3. La garanzia è prestata alle condizioni e prescrizioni previste dallo schema tipo 2.2 allegato al d.m. 12 marzo 2004, n. 123, in conformità alla scheda tecnica 2.2 allegata allo stesso decreto per un massimale assicurato non inferiore all'importo dei lavori in appalto.
4. Qualora il contratto di assicurazione preveda importi o percentuali di scoperto o di franchigia, queste condizioni non sono opponibili alla Stazione appaltante.
5. L'assicurazione deve essere presentata, in alternativa:
 - a) dal progettista titolare della progettazione esecutiva indicato in sede di gara e incaricato dall'appaltatore o associato temporaneamente a quest'ultimo;
 - b) dall'appaltatore medesimo qualora questi sia qualificato per la progettazione e la progettazione esecutiva sia redatta dallo suo staff tecnico.
6. La garanzia assicurativa di cui sopra è estesa altresì ai danni causati dagli errori o dalle omissioni nella progettazione esecutiva.

CAPO 7 - DISPOSIZIONI PER L'ESECUZIONE

Art. 44 - Variazione dei lavori

1. La Stazione appaltante si riserva la facoltà di introdurre nelle opere oggetto dell'appalto quelle varianti che a suo insindacabile giudizio ritenga opportune, senza che per questo l'impresa appaltatrice possa pretendere compensi all'infuori del pagamento a conguaglio dei lavori eseguiti in più o in meno con l'osservanza delle prescrizioni ed entro i limiti stabiliti dagli articoli 161 del D.P.R. 207/2010 e dall'articolo 132 del Codice dei contratti.
2. Non sono riconosciute varianti al progetto esecutivo, prestazioni e forniture extra contrattuali di qualsiasi genere, eseguite senza preventivo ordine scritto della direzione lavori, recante anche gli estremi dell'approvazione da parte della Stazione appaltante, ove questa sia prescritta dalla legge o dal regolamento.
3. Qualunque reclamo o riserva che l'appaltatore dovesse ritenersi in diritto di opporre, deve essere presentato per iscritto alla direzione lavori prima dell'esecuzione dell'opera oggetto della contestazione. Non sono prese in considerazione domande di maggiori compensi su quanto stabilito in contratto, per qualsiasi natura o ragione, qualora non vi sia accordo preventivo scritto prima dell'inizio dell'opera oggetto di tali richieste.
4. Non sono considerati varianti ai sensi del comma 1 gli interventi disposti dal direttore dei lavori per risolvere aspetti di dettaglio, che siano contenuti entro un importo non superiore al 5 % (cinque per cento) delle categorie di lavoro dell'appalto e che non comportino un aumento dell'importo del contratto stipulato.
5. Sono ammesse, nell'esclusivo interesse della Stazione appaltante, le varianti, in aumento o in diminuzione, finalizzate al miglioramento dell'opera e alla sua funzionalità, sempre che non comportino modifiche sostanziali e siano motivate da obiettive esigenze derivanti da circostanze sopravvenute e imprevedibili al momento della stipula del contratto. L'importo in aumento relativo a tali varianti non può superare il 5 per cento dell'importo originario del contratto e che l'importo della variante non superi il cinquanta per cento del ribasso d'asta, trovando comunque copertura nella somma stanziata per l'esecuzione dell'opera.

Art. 45 — Varianti per errori od omissioni progettuali

1. L'appaltatore risponde dei ritardi e degli oneri conseguenti alla necessità di introdurre varianti in corso d'opera a causa di carenze del progetto esecutivo e nessun onere aggiuntivo può essere imputato alla Stazione appaltante. Qualora, per il manifestarsi di errori od omissioni imputabili alle carenze del progetto esecutivo, si rendessero necessarie varianti che possono pregiudicare, in tutto o in parte, la realizzazione dell'opera oppure la sua utilizzazione, e che sotto il profilo economico eccedano il quinto dell'importo originario del contratto, la Stazione appaltante può procedere alla risoluzione del contratto con indicazione di una nuova gara alla quale non può partecipare l'appaltatore originario ai sensi dell'articolo 38, comma 1, lettera f), del

Codice dei contratti.

2. Nel caso di cui al comma 3 la risoluzione del contratto comporta il pagamento dei soli lavori eseguiti riconosciuti utili dalla Stazione appaltante in sede di accertamento mediante redazione dello stato di consistenza in contraddittorio tra le parti e verbale di collaudo parziale relativo alla parte di lavoro utilmente eseguita. Nello stesso caso è portato a debito dell'appaltatore l'importo della progettazione esecutiva inutile già corrisposto.
3. Qualora gli errori o le omissioni nella progettazione esecutiva siano di lieve entità, la Stazione appaltante può procedere alla risoluzione del contratto in danno dell'appaltatore ove quest'ultimo, seppur richiesto, non provveda a propria cura e spese alla nuova progettazione nei termini perentori indicati dalla medesima Stazione appaltante".

Art. 46 - Prezzi applicabili ai nuovi lavori e nuovi prezzi

1. Le eventuali variazioni sono valutate mediante l'applicazione dei prezzi di cui all'elenco prezzi allegato al progetto definitivo ed esecutivo.
2. Qualora tra i prezzi di cui all'elenco prezzi contrattuale non siano previsti prezzi per i lavori in variante, si procede alla formazione di nuovi prezzi, mediante apposito verbale di concordamento, con i criteri di cui all'articolo 163 del D.P.R. 207/2010.
3. In particolare, in conformità con il disposto di cui al citato art. 163, comma 1, lett. a), per valutare i nuovi prezzi saranno utilizzate le voci contenute nei prezziari utilizzati per la redazione del progetto definitivo. Qualora si debba procedere alla redazione di nuove analisi prezzi per lavorazioni non contemplate in tali prezziari si utilizzeranno i prezzi elementari di mano d'opera, materiali, noli e trasporti desunti dal prezziario Regionale della Calabria.

CAPO 8 - DISPOSIZIONI IN MATERIA DI SICUREZZA

Art. 47 - Norme di sicurezza generali

1. I lavori appaltati devono svolgersi nel pieno rispetto di tutte le norme vigenti in materia di prevenzione degli infortuni e igiene del lavoro e in ogni caso in condizione di permanente sicurezza e igiene.
2. L'Appaltatore è altresì obbligato ad osservare scrupolosamente le disposizioni del vigente Regolamento Locale di Igiene, per quanto attiene la gestione del cantiere.
3. L'Appaltatore predispone, per tempo e secondo quanto previsto dalle vigenti disposizioni, gli appositi piani per la riduzione del rumore, in relazione al personale e alle attrezzature utilizzate, egli non può iniziare o continuare i lavori qualora sia in difetto nell'applicazione di quanto stabilito nel presente articolo; inoltre informa le lavorazioni da lui direttamente subappaltate al criterio "incident and injury free".

Art. 48 - Sicurezza sul luogo di lavoro

1. L'Appaltatore è obbligato a fornire alla Stazione appaltante, entro 30 giorni dall'aggiudicazione, l'indicazione dei contratti collettivi applicati ai lavoratori dipendenti e una dichiarazione in merito al rispetto degli obblighi assicurativi e previdenziali previsti dalle leggi e dai contratti in vigore.
2. L'Appaltatore è, altresì, obbligato ad osservare le misure generali di tutela di cui agli artt. 15, 17, 18 e 19 del D.Lvo 81/2008, nonché le disposizioni dello stesso decreto applicabili alle lavorazioni previste nel cantiere.

Art. 49 - Piano di sicurezza e di coordinamento

1. L'Appaltatore è obbligato ad osservare scrupolosamente e senza riserve o eccezioni il piano di sicurezza e di coordinamento predisposto dal Coordinatore per la sicurezza in fase di

progettazione esecutiva ai sensi del D. Lgs. n. 81/2008.

2. L'obbligo di cui al comma 1 è esteso altresì alle eventuali modifiche e integrazioni approvate o accettate dal Coordinatore per la sicurezza in fase di esecuzione.

Art. 50 — Modifiche e integrazioni al piano di sicurezza e di coordinamento

1. L'appaltatore può presentare al coordinatore per la sicurezza in fase di esecuzione una o più proposte motivate di modificazione o di integrazione al piano di sicurezza e di coordinamento, nei seguenti casi:
 - a) per adeguarne i contenuti alle proprie tecnologie oppure quando ritenga di poter meglio garantire la sicurezza nel cantiere sulla base della propria esperienza, anche in seguito alla consultazione obbligatoria e preventiva dei rappresentanti per la sicurezza dei propri lavoratori o a rilievi da parte degli organi di vigilanza;
 - b) per garantire il rispetto delle norme per la prevenzione degli infortuni e la tutela della salute dei lavoratori eventualmente disattese nel piano di sicurezza, anche in seguito a rilievi o prescrizioni degli organi di vigilanza.
2. L'appaltatore ha il diritto che il coordinatore per la sicurezza in fase di esecuzione si pronunci tempestivamente, con atto motivato da annotare sulla documentazione di cantiere, sull'accoglimento o il rigetto delle proposte presentate; le decisioni del coordinatore sono vincolanti per l'appaltatore.
3. Qualora entro il termine di tre giorni lavorativi dalla presentazione delle proposte dell'appaltatore, prorogabile una sola volta di altri tre giorni lavorativi, il coordinatore per la sicurezza non si pronunci:
 - a) nei casi di cui al comma 1, lettera a), le proposte si intendono accolte;
 - b) nei casi di cui al comma 1, lettera b), le proposte si intendono rigettate.
4. Nei casi di cui al comma 1, lettera a), l'eventuale accoglimento delle modificazioni e integrazioni non può in alcun modo giustificare variazioni o adeguamenti dei prezzi pattuiti, né maggiorazioni di alcun genere del corrispettivo.
5. Nei casi di cui al comma 1, lettera b), qualora l'eventuale accoglimento delle modificazioni e integrazioni comporti maggiori oneri a carico dell'impresa, e tale circostanza sia debitamente provata e documentata, trova applicazione la disciplina delle varianti.
6. Qualora l'appaltatore, durante la redazione della progettazione esecutiva, rilevi carenze od omissioni al piano di sicurezza e di coordinamento predisposto e messo a disposizione da parte della Stazione appaltante deve darne tempestiva comunicazione al R.U.P., esponendo dettagliatamente e quantificando in modo particolareggiato le variazioni che ritenga necessarie; in tal caso trova applicazione delle norme relative alle varianti al progetto esecutivo causate da errori od omissioni riscontrati nel progetto definitivo.
7. L'appaltatore, durante la redazione della progettazione esecutiva, può presentare al R.U.P. una o più proposte motivate di modifica o integrazione al piano di sicurezza e di coordinamento nei casi di cui al comma 1, lettere a) e b). Il R.U.P., eventualmente sentiti i coordinatori per la sicurezza in fase di progettazione e in fase di esecuzione, decide tempestivamente sull'accoglimento o sul rigetto delle proposte; le decisioni sono vincolanti per l'appaltatore e, fermo restando quanto previsto dai commi 4 e 5 del presente articolo, qualora entro il termine di tre giorni lavorativi dalla presentazione delle proposte dell'appaltatore, prorogabile una sola volta di altri tre giorni lavorativi, il R.U.P. non si pronunci:
 - a) nei casi di cui al comma 1, lettera a), le proposte si intendono accolte;
 - b) nei casi di cui al comma 1, lettera b), le proposte si intendono rigettate.

Art. 51 — Piano operativo di sicurezza

1. L'appaltatore, entro 15 giorni dall'aggiudicazione e comunque prima dell'inizio dei lavori, deve predisporre e consegnare al direttore dei lavori o, se nominato, al coordinatore per la sicurezza nella fase di esecuzione, un piano operativo di sicurezza per quanto attiene alle proprie scelte autonome e relative responsabilità nell'organizzazione del cantiere e nell'esecuzione dei lavori.

Il piano operativo di sicurezza, comprende il documento di valutazione dei rischi e le notizie con riferimento allo specifico cantiere e deve essere aggiornato ad ogni mutamento delle lavorazioni rispetto alle previsioni.

2. Il piano operativo di sicurezza costituisce piano complementare di dettaglio del piano di sicurezza e di coordinamento.

Art. 52 — Osservanza e attuazione dei piani di sicurezza

1. L'impresa esecutrice è obbligata a comunicare tempestivamente prima dell'inizio dei lavori e quindi periodicamente, a richiesta della Stazione appaltante o del coordinatore, l'iscrizione alla camera di commercio, industria, artigianato e agricoltura, l'indicazione dei contratti collettivi applicati ai lavoratori dipendenti e la dichiarazione circa l'assolvimento degli obblighi assicurativi e previdenziali. L'affidatario è tenuto a curare il coordinamento di tutte le imprese operanti nel cantiere, al fine di rendere gli specifici piani redatti dalle imprese subappaltatrici compatibili tra loro e coerenti con il piano presentato dall'appaltatore. In caso di associazione temporanea o di consorzio di imprese detto obbligo incombe all'impresa mandataria capogruppo. Il direttore tecnico di cantiere è responsabile del rispetto del piano da parte di tutte le imprese impegnate nell'esecuzione dei lavori.
2. Il piano di sicurezza e di coordinamento ed il piano operativo di sicurezza formano parte integrante del contratto di appalto. Le gravi o ripetute violazioni dei piani stessi da parte dell'appaltatore, comunque accertate, previa formale costituzione in mora dell'interessato, costituiscono causa di risoluzione del contratto.

CAPO 9 - DISCIPLINA DEL SUBAPPALTO

Art. 53 - Subappalto

1. Tutte le prestazioni nonché le lavorazioni, a qualsiasi categoria appartengano sono subappaltabili o affidabili in cottimo a scelta del concorrente nel rispetto di quanto stabilito dall'art. 118 del D. Lgs. n. 163/2006 e s.m.i.
2. L'affidamento in subappalto o in cottimo è consentito, previa autorizzazione della Stazione appaltante, alle seguenti condizioni:
 - a) che l'Appaltatore abbia indicato, all'atto dell'offerta, i lavori o le parti di opere che intende subappaltare o concedere in cottimo; l'omissione delle indicazioni sta a significare che il ricorso al subappalto o al cottimo è vietato e non può essere autorizzato;
 - b) che l'Appaltatore provveda al deposito di copia autentica del contratto di subappalto presso la Stazione appaltante almeno 20 giorni prima della data di effettivo inizio dell'esecuzione delle relative lavorazioni subappaltate, unitamente alla dichiarazione circa la sussistenza o meno di eventuali forme di controllo o di collegamento, a norma dell'articolo 2359 del codice civile, con l'impresa alla quale è affidato il subappalto o il cottimo; in caso di associazione temporanea, società di imprese o consorzio, analoga dichiarazione deve essere effettuata da ciascuna delle imprese partecipanti all'associazione, società o consorzio.
 - c) che l'Appaltatore, unitamente al deposito del contratto di subappalto presso la Stazione appaltante, ai sensi della lettera b), trasmetta alla stessa Stazione appaltante la documentazione attestante che il subappaltatore è in possesso dei requisiti prescritti dalla normativa vigente per la partecipazione alle gare di lavori pubblici, in relazione alla categoria e all'importo dei lavori da realizzare in subappalto o in cottimo, nonché in possesso dei requisiti di ordine generale di cui all'articolo 38 del D.L.vo n. 163/2006 e s.m.i., come modificato dalla legge 106 del 12.07.2011;
 - d) che non sussista, nei confronti del subappaltatore, alcuno dei divieti previsti dall'articolo 10 della legge n. 575 del 1965, e successive modificazioni e integrazioni; a tale scopo, qualora l'importo del contratto di subappalto sia superiore ad euro 100.000,00, come stabilito nel protocollo di legalità, l'Appaltatore deve produrre alla Stazione appaltante la documentazione necessaria agli adempimenti di cui alla vigente legislazione in materia di

prevenzione dei fenomeni mafiosi e lotta alla delinquenza organizzata, relativamente alle imprese subappaltatrici e cottimiste, con le modalità di cui al D.P.R. n. 252 del 1998; resta fermo che, ai sensi dell'articolo 12, comma 4, dello stesso D.P.R. n. 252 del 1998, il subappalto è vietato, a prescindere dall'importo dei relativi lavori, qualora per l'impresa subappaltatrice sia in una delle situazioni indicate dall'articolo 10, comma 7, del citato D.P.R.

3. Il subappalto e l'affidamento in cottimo devono essere autorizzati preventivamente dalla Stazione appaltante in seguito a richiesta scritta dell'Appaltatore; l'autorizzazione è rilasciata entro 30 giorni dal ricevimento della richiesta; tale termine può essere prorogato una sola volta per non più di 30 giorni, ove ricorrano giustificati motivi; trascorso il medesimo termine, eventualmente prorogato, senza che la Stazione appaltante abbia provveduto, l'autorizzazione si intende concessa a tutti gli effetti qualora siano verificate tutte le condizioni di legge per l'affidamento del subappalto. Per i subappalti o cottimi di importo inferiore al 2% dell'importo contrattuale o di importo inferiore ad Euro 100.000, i termini per il rilascio dell'autorizzazione da parte della Stazione appaltante sono ridotti della metà.
4. L'affidamento di lavori in subappalto o in cottimo comporta i seguenti obblighi:
 - a) I prezzi praticati per le opere affidate in subappalto devono essere gli stessi risultanti dall'aggiudicazione con ribasso non superiore al venti per cento.
 - b) L'appaltatore corrisponde gli oneri di sicurezza relativi alle prestazioni affidate in subappalto alle imprese subappaltatrici, senza alcun ribasso. La stazione appaltante, sentito il direttore dei lavori, il coordinatore della sicurezza in fase di esecuzione, provvede alla verifica dell'effettiva applicazione della presente disposizione;
 - c) L'appaltatore è solidalmente responsabile con il subappaltatore degli adempimenti, da parte di quest'ultimo, degli obblighi di sicurezza previsti dalla normativa vigente.
 - d) nei cartelli esposti all'esterno del cantiere devono essere indicati anche i nominativi di tutte le imprese subappaltatrici, completi dell'indicazione della categoria dei lavori subappaltati e dell'importo dei medesimi;
 - e) le imprese subappaltatrici devono osservare integralmente il trattamento economico e normativo stabilito dai contratti collettivi nazionale e territoriale in vigore per il settore e per la zona nella quale si svolgono i lavori e sono responsabili, in solido con l'appaltatore, dell'osservanza delle norme anzidette nei confronti dei loro dipendenti per le prestazioni rese nell'ambito del subappalto;
 - f) le imprese subappaltatrici, per tramite dell'appaltatore, devono trasmettere alla Stazione appaltante, prima dell'inizio dei lavori, la documentazione di avvenuta denuncia agli enti previdenziali assicurativi ed antinfortunistici, inclusa la Cassa edile, ove dovuta, nonché copia del piano operativo di sicurezza di cui all'articolo 131, comma 2, lettera c), del Codice dei contratti.
5. Le presenti disposizioni si applicano anche alle associazioni temporanee di imprese e alle società anche consortili, quando le imprese riunite o consorziate non intendono eseguire direttamente i lavori scorporabili.
6. Ai fini del presente articolo è considerato subappalto qualsiasi contratto avente ad oggetto attività ovunque espletate che richiedano l'impiego di manodopera, quali le forniture con posa in opera e i noli a caldo, se singolarmente di importo superiore al 2 per cento dell'importo dei lavori affidati o di importo superiore ad €. 100.000 e qualora l'incidenza del costo della manodopera e del personale sia superiore al 50% dell'importo del contratto di subappalto.
7. I lavori affidati in subappalto non possono essere oggetto di ulteriore subappalto pertanto il subappaltatore non può subappaltare a sua volta i lavori. Fanno eccezione al predetto divieto le forniture con posa in opera di impianti e di strutture speciali individuate con apposito regolamento; in tali casi il fornitore o il subappaltatore, per la posa in opera o il montaggio, può avvalersi di imprese di propria fiducia per le quali non sussista alcuno dei divieti di cui al comma 2, lettera d). È fatto obbligo all'Appaltatore di comunicare alla Stazione appaltante, per tutti i sub-contratti, il nome del sub-contraente, l'importo del sub-contratto, l'oggetto del lavoro, servizio o fornitura affidati.

8. Anche il subappaltatore è tenuto all'osservanza della legge 136/2010 in materia di tracciabilità dei flussi finanziari;

Art. 54 Responsabilità in materia di subappalto

1. L'Appaltatore resta in ogni caso responsabile nei confronti della Stazione appaltante per l'esecuzione delle opere oggetto di subappalto, sollevando quest'ultima da ogni pretesa dei subappaltatori o da richieste di risarcimento danni avanzate da terzi in conseguenza all'esecuzione di lavori subappaltati.
2. Il Direttore dei lavori ed il Responsabile del procedimento, nonché il Coordinatore per l'esecuzione in materia di sicurezza di cui all'articolo dell'art. 92 del D. Lgs. n. 81/2008, provvedono a verificare, ognuno per la propria competenza, il rispetto di tutte le condizioni di ammissibilità e del subappalto.
3. Il subappalto non autorizzato comporta inadempimento contrattualmente grave ed essenziale, anche ai sensi dell'art. 1456 del c.c., con la conseguente possibilità, per la Stazione appaltante, di risolvere il contratto in danno dell'Appaltatore, ferme restando le sanzioni penali previste dall'articolo 21 della legge 13 settembre 1982, n. 646, come modificato dal decreto-legge 29 aprile 1995, n. 139, convertito dalla legge 28 giugno 1995, n. 246 (ammenda fino a un terzo dell'importo dell'appalto, arresto da sei mesi ad un anno).

Art. 55 - Pagamento dei subappaltatori

1. La Stazione appaltante non provvederà a corrispondere direttamente al subappaltatore e ai cottimisti l'importo delle prestazioni eseguite dagli stessi, nei limiti del contratto di subappalto. L'appaltatore è obbligato a trasmettere alla Stazione Appaltante tempestivamente e comunque entro 20 (venti) giorni dall'avvenuto pagamento di ciascun stato avanzamento lavori, nei quali siano ricompresi lavori eseguiti dai subappaltatori o dai cottimisti, una comunicazione che indichi: la parte dei lavori eseguiti dai subappaltatori o dai cottimisti, i relativi importi, l'importo degli oneri di sicurezza, nonché le fatture di pagamento opportunamente quietanzate dal medesimo subappaltatore.
2. I pagamenti al subappaltatore, comunque effettuati, sono subordinati all'acquisizione del DURC del subappaltatore e all'accertamento che lo stesso subappaltatore abbia effettuato il versamento delle ritenute fiscali sui redditi di lavoro dipendente e il versamento dei contributi previdenziali e dei contributi assicurativi obbligatori per gli infortuni sul lavoro e le malattie professionali dei dipendenti a cui è tenuto il subappaltatore.
3. Qualora l'appaltatore non provveda nei termini agli adempimenti di cui al comma 1, la Stazione appaltante può imporgli di adempiere entro 10 (dieci) giorni, con diffida scritta e, in caso di ulteriore inadempimento, comunicare la sospensione dei termini per l'erogazione delle rate di acconto o di saldo fino a che l'appaltatore non provveda a quanto richiesto.
4. L'appaltatore è comunque tenuto al rispetto degli adempimenti previsti all'art.35, comma 28 e seguenti ed al rispetto dell'art.14 del D.Lvo 81/2008.

Art. 56 - Intervento sostitutivo della Stazione appaltante in caso di inadempienza contributiva dell'esecutore e del sub-appaltatore

1. Ai sensi dell'art. 4 comma 1 del D.P.R. n. 207/2010, l'esecutore, il subappaltatore e i soggetti titolari di subappalti e cottimi di cui all'art. 118, comma 8, ultimo periodo del D. Lgs. 12 aprile 2006 n. 163 e s. m. i. devono osservare le norme e prescrizioni dei contratti collettivi nazionali comparativamente più rappresentative, delle leggi e dei regolamenti sulla tutela, sicurezza, salute, assicurazione assistenza, contribuzione e retribuzione dei lavoratori.
2. Ai sensi dell'art. 4 comma 2 del D.P.R. n. 207/2010 e nelle ipotesi previste dall'art. 6, commi 3 e 4 del medesimo decreto, in caso di ottenimento da parte del R.U.P. del documento unico di regolarità contributiva che segnali un'inadempienza contributiva relativa a uno o più soggetti impiegati nell'esecuzione del contratto, il RUP trattiene dal certificato di pagamento l'importo

corrispondente all'inadempienza. Il pagamento di quanto dovuto per le inadempienze accertate mediante il documento unico di regolarità contributiva è disposto dai soggetti di cui all'art 3 comma 1 lettera b) del D.P.R. n. 207/2010 direttamente agli enti previdenziali e assicurativi, compresa, nei lavori, la cassa edile.

3. Ai sensi dell'art. 4 comma 3 del D.P.R. n. 207/2010 in ogni caso sull'importo netto progressivo delle prestazioni è operata una ritenuta dello 0,50 per cento, da svincolarsi soltanto in sede di liquidazione finale, previo rilascio comunque del documento unico di regolarità contributiva.

CAPO 10 - CONTROVERSIE. MANODOPERA. ESECUZIONE D'UFFICIO

Art. 57 – Iscrizione delle riserve

1. D.Lgs. 163/06 Art. 240bis del D.Lgs. 163/06 “Definizione delle riserve”: l'appaltatore può iscrivere riserve, nei documenti contabili, per l'importo complessivo delle riserve non superiore al 20 per cento dell'importo contrattuale. Inoltre non possono essere oggetto di riserva gli aspetti progettuali che, ai sensi dell'articolo 112 del codice, sono stati oggetto di verifica.

Art. 57bis - Accordo bonario

2. Ai sensi dell'articolo 240, commi 1 e 2 del D.L.vo n. 163/2006, qualora, a seguito dell'iscrizione di riserve sui documenti contabili, l'importo economico dei lavori comporti variazioni rispetto all'importo contrattuale in misura non inferiore al 10% (dieci per cento) di quest'ultimo, il responsabile unico del procedimento deve valutare immediatamente l'ammissibilità e la non manifestata infondatezza delle riserve, ai fini dell'effettivo raggiungimento della predetta misura. Il R.U.P., entro 30 giorni dalla comunicazione della DD.LL. sul ricevimento delle riserve, può nominare una commissione, ai sensi dell'articolo 240, commi 7, 8, 9, 10, 11, 12 e 14, del Codice dei contratti e, immediatamente, acquisisce o fa acquisire alla commissione, ove costituita, la relazione riservata del direttore dei lavori e, ove nominato, del collaudatore; qualora non ritenga palesemente inammissibili e non manifestamente infondate le riserve, formula una proposta motivata di accordo bonario.
3. La proposta motivata di accordo bonario è formulata e trasmessa contemporaneamente all'appaltatore e alla Stazione appaltante entro 90 giorni dall'apposizione dell'ultima delle riserve. L'appaltatore e la Stazione appaltante devono pronunciarsi entro 30 giorni dal ricevimento della proposta; la pronuncia della Stazione appaltante deve avvenire con provvedimento motivato; la mancata pronuncia nel termine previsto costituisce rigetto della proposta.
4. La procedura può essere reiterata nel corso dei lavori una sola volta. La medesima procedura si applica, a prescindere dall'importo, per le riserve non risolte al momento dell'emissione del certificato di collaudo o del certificato di regolare esecuzione.
5. Sulle somme riconosciute in sede amministrativa o contenziosa, gli interessi al tasso legale cominciano a decorrere 60 giorni dopo la data di sottoscrizione dell'accordo bonario, successivamente approvato dalla Stazione appaltante, oppure dall'emissione del provvedimento esecutivo con il quale sono state risolte le controversie.
6. Ai sensi dell'articolo 239 del Codice dei contratti, anche al di fuori dei casi in cui è previsto il ricorso all'accordo bonario ai sensi dei commi precedenti, le controversie relative a diritti soggettivi derivanti dall'esecuzione del contratto possono sempre essere risolte mediante atto di transazione, in forma scritta, nel rispetto del codice civile; qualora l'importo differenziale della transazione ecceda la somma di €. 100.000, è necessario il parere dell'Avvocatura che difende la stazione appaltante o, in mancanza, del funzionario più elevato in grado, competente per il contenzioso. Il dirigente competente, sentito il R.U.P., esamina la proposta di transazione formulata dal soggetto aggiudicatario, ovvero può formulare una proposta di transazione al soggetto aggiudicatario, previa audizione del medesimo.
7. La procedura di cui al comma 6 può essere esperita anche per le controversie circa l'interpretazione del contratto o degli atti che ne fanno parte o da questo richiamati, anche

quando tali interpretazioni non diano luogo direttamente a diverse valutazioni economiche; in questi casi tutti i termini di cui al comma 2 possono essere ridotti.

8. Nelle more della risoluzione delle controversie l'appaltatore non può comunque rallentare o sospendere i lavori, né rifiutarsi di eseguire gli ordini impartiti dalla Stazione appaltante.

Art. 58 - Definizione delle controversie

1. Ove non si proceda all'accordo bonario ai sensi del precedente articolo 45 e l'appaltatore confermi le riserve, trova applicazione il comma 2.
2. La definizione di tutte le controversie derivanti dall'esecuzione del cottimo è devoluta all'autorità giudiziaria territorialmente competente; è esclusa la competenza arbitrale.
3. L'organo che decide sulla controversia decide anche in ordine all'entità delle spese di giudizio e alla loro imputazione alle parti, in relazione agli importi accertati, al numero e alla complessità delle questioni.

Art. 59 - Contratti collettivi e disposizioni sulla manodopera

1. L'appaltatore è tenuto all'esatta osservanza di tutte le leggi, regolamenti e norme vigenti in materia, nonché eventualmente entrate in vigore nel corso dei lavori, e in particolare:
 - a) nell'esecuzione dei lavori che formano oggetto del presente appalto, l'appaltatore si obbliga ad applicare integralmente il contratto nazionale di lavoro per gli operai dipendenti dalle aziende industriali edili e affini e gli accordi locali e aziendali integrativi dello stesso, in vigore per il tempo e nella località in cui si svolgono i lavori;
 - b) i suddetti obblighi vincolano l'appaltatore anche qualora non sia aderente alle associazioni stipulanti o receda da esse e indipendentemente dalla natura industriale o artigiana, dalla struttura o dalle dimensioni dell'impresa stessa e da ogni altra sua qualificazione giuridica;
 - c) è responsabile, in rapporto alla Stazione appaltante, dell'osservanza delle norme anzidette da parte degli eventuali subappaltatori nei confronti dei rispettivi dipendenti, anche nei casi in cui il contratto collettivo non disciplini l'ipotesi del subappalto; il fatto che il subappalto non sia stato autorizzato non esime l'appaltatore dalla responsabilità, e ciò senza pregiudizio degli altri diritti della Stazione appaltante;
 - d) è obbligato al regolare assolvimento degli obblighi contributivi in materia previdenziale, assistenziale, antinfortunistica e in ogni altro ambito tutelato dalle leggi speciali.
2. In caso di inottemperanza degli adempimenti INPS INAIL e CASSA EDILE, ove dovuta, segnalata al Responsabile Unico del Procedimento dall'Ente preposto, si procederà alla sospensione dei pagamenti in acconto, se i lavori sono in corso di esecuzione, ovvero alla sospensione del pagamento del saldo, se i lavori sono ultimati, sino a quando, previa acquisizione del DURC, non sia stato accertato che gli obblighi predetti sono stati integralmente adempiuti.
3. In ogni momento il direttore dei lavori e, per il suo tramite, il responsabile unico del procedimento, possono richiedere all'appaltatore e ai subappaltatori copia del libro matricola, possono, altresì, richiedere i documenti di riconoscimento al personale presente in cantiere e verificarne la effettiva iscrizione nei libri matricola.
4. Ai sensi dell'articolo 18 comma 1 e dell'art. 20 del D. Lgs. 81/2008 e s.m.i., l'appaltatore è obbligato a fornire a ciascun soggetto occupato una apposita tessera di riconoscimento, impermeabile ed esposta in forma visibile, corredata di fotografia, contenente le generalità del lavoratore e l'indicazione del datore di lavoro. L'appaltatore risponde dello stesso obbligo anche per il personale dei subappaltatori autorizzati. I lavoratori sono tenuti ad esporre detta tessera di riconoscimento. Agli stessi obblighi devono ottemperare anche i lavoratori autonomi che esercitano direttamente la propria attività nei cantieri e il personale presente occasionalmente in cantiere che non sia dipendente dell'appaltatore o degli eventuali subappaltatori (soci, artigiani di ditte individuali senza dipendenti, professionisti, fornitori esterni e simili); tutti i predetti soggetti devono provvedere in proprio.

5. La violazione degli obblighi di cui ai commi precedenti comporta l'applicazione, in capo al datore di lavoro, della sanzioni amministrative previste.

Art. 60 - Rescissione del contratto - Esecuzione d'ufficio dei lavori

1. La Stazione appaltante, ai sensi dell'art. 136 del D.Lvo 163/2006 e s.m.i., ha facoltà di risolvere il contratto mediante semplice lettera raccomandata con messa in mora di 15 giorni, senza necessità di ulteriori adempimenti, nei seguenti casi:
 - a) l'appaltatore sia colpito da provvedimento definitivo di applicazione di una misura di prevenzione di cui all'articolo 3, della legge 27 dicembre 1956, n. 1423 ed agli articoli 2 e seguenti della legge 31 maggio 1965, n. 575, ovvero sia intervenuta sentenza di condanna passata in giudicato per frodi nei riguardi della stazione appaltante, di subappaltatori, di fornitori, di lavoratori o di altri soggetti comunque interessati ai lavori, ai sensi dell'articolo 135 comma 1 del D.Lvo 163/2006 e s.m.i.;
 - b) frode nell'esecuzione dei lavori ai sensi dell'articolo 136 del D.Lvo n. 163/2006;
 - c) inadempimento alle disposizioni del direttore dei lavori riguardo ai tempi di esecuzione o quando risulti accertato il mancato rispetto delle ingiunzioni o diffide fattegli, nei termini imposti dagli stessi provvedimenti;
 - d) manifesta incapacità o inidoneità, anche solo legale, nell'esecuzione dei lavori;
 - e) inadempienza accertata alle norme di legge sulla prevenzione degli infortuni, la sicurezza sul lavoro e le assicurazioni obbligatorie del personale;
 - f) sospensione dei lavori o mancata ripresa degli stessi da parte dell'appaltatore senza giustificato motivo;
 - g) rallentamento dei lavori, senza giustificato motivo, in misura tale da pregiudicare la realizzazione dei lavori nei termini previsti dal contratto;
 - h) subappalto abusivo, associazione in partecipazione, cessione anche parziale del contratto o violazione di norme sostanziali regolanti il subappalto;
 - i) non rispondenza dei beni forniti alle specifiche di contratto e allo scopo dell'opera;
 - j) nel caso di mancato rispetto della normativa sulla sicurezza e la salute dei lavoratori di cui al decreto legislativo n. 81/2008 e s.m.i. o ai piani di sicurezza di cui al presente capitolato speciale, integranti il cottimo, e delle ingiunzioni fattegli al riguardo dal direttore dei lavori, dal responsabile del procedimento o dal coordinatore per la sicurezza.
 - k) nel caso di mancato rispetto della normativa sulla sicurezza e la salute dei lavoratori di cui al D. Lgs. n. 81/2008 o ai piani di sicurezza di cui agli specifici articoli del presente capitolato speciale, integranti il contratto e delle ingiunzioni fattegli al riguardo dal Direttore dei lavori, dal Responsabile unico del procedimento o dal coordinatore per la sicurezza;
 - l) azioni o omissioni finalizzate ad impedire l'accesso al cantiere al personale ispettivo del Ministero del Lavoro o dall'ASL, oppure del personale ispettivo degli organismi paritetici di cui all'art. 51 del D. Lgs. 81/2008;
 - m) qualora nei confronti dell'appaltatore sia intervenuta la decadenza dell'attestazione S.O.A. per aver prodotto falsa documentazione o dichiarazioni mendaci, risultante dal casellario informatico ai sensi dell'articolo 135 comma 1/bis del D. Lgs. 163/2006 e s.m.i.;
 - n) per inosservanza dell'art. 3 della legge 136/2010 e s.m.i. in materia di tracciabilità sui flussi finanziari.
 - o) in caso di DURC negativo per due volte consecutive ai sensi dell'art. 6, comma 8, del D.P.R. 207/2010;
2. Il contratto è altresì risolto in caso di perdita da parte dell'appaltatore, dei requisiti per l'esecuzione dei lavori, quali il fallimento o la irrogazione di misure sanzionatorie o cautelari che inibiscono la capacità di contrattare con la pubblica amministrazione.
3. Nei casi di rescissione del contratto o di esecuzione di ufficio, la comunicazione della decisione assunta dalla Stazione appaltante è fatta all'appaltatore nella forma dell'ordine di servizio o della raccomandata con avviso di ricevimento, con la contestuale indicazione della data alla quale avrà luogo l'accertamento dello stato di consistenza dei lavori.

4. In relazione a quanto sopra, alla data comunicata dalla Stazione appaltante si fa luogo, in contraddittorio fra il direttore dei lavori e l'appaltatore o suo rappresentante ovvero, in mancanza di questi, alla presenza di due testimoni, alla redazione dello stato di consistenza dei lavori, all'inventario dei materiali, delle attrezzature, dei mezzi d'opera esistenti in cantiere, nonché, nel caso di esecuzione d'ufficio, all'accertamento di quali di tali materiali, attrezzature e mezzi d'opera debbano essere mantenuti a disposizione della Stazione appaltante per l'eventuale riutilizzo e alla determinazione del relativo costo.
5. Nei casi di rescissione del contratto e di esecuzione d'ufficio, come pure in caso di fallimento dell'appaltatore, i rapporti economici con questo o con il curatore sono definiti, con salvezza di ogni diritto e ulteriore azione della Stazione appaltante, nel seguente modo:
 - a) ponendo a base d'asta del nuovo appalto l'importo lordo dei lavori di completamento da eseguire d'ufficio in danno, risultante dalla differenza tra l'ammontare complessivo lordo dei lavori posti a base d'asta nell'appalto originario, eventualmente incrementato per perizie in corso d'opera oggetto di regolare atto di sottomissione o comunque approvate o accettate dalle parti, e l'ammontare lordo dei lavori eseguiti dall'appaltatore inadempiente medesimo;
 - b) ponendo a carico dell'appaltatore inadempiente:
 - l'eventuale maggiore costo derivante dalla differenza tra importo netto di aggiudicazione del nuovo appalto per il completamento dei lavori e l'importo netto degli stessi risultante dall'aggiudicazione effettuata in origine all'appaltatore inadempiente;
 - l'eventuale maggiore costo derivato dalla ripetizione della gara di appalto eventualmente andata deserta, necessariamente effettuata con importo a base d'asta opportunamente maggiorato;
 - l'eventuale maggiore onere per la Stazione appaltante per effetto della tardata ultimazione dei lavori, delle nuove spese di gara e di pubblicità, delle maggiori spese tecniche di direzione, assistenza, contabilità e regolare esecuzione dei lavori, dei maggiori interessi per il finanziamento dei lavori, di ogni eventuale maggiore e diverso danno documentato, conseguente alla mancata tempestiva utilizzazione delle opere alla data prevista dal contratto originario.
6. Il contratto è altresì risolto qualora, per il manifestarsi di errori o di omissioni del progetto esecutivo che pregiudicano, in tutto o in parte, la realizzazione dell'opera ovvero la sua utilizzazione, come definite dall'articolo 132, comma 6, del D. Lgs. n. 163/2006, si rendano necessari lavori suppletivi che eccedano il quinto dell'importo originario del contratto.

CAPO 11 - DISPOSIZIONI PER L'ULTIMAZIONE

Art. 61 - Ultimazione dei lavori e gratuita manutenzione

1. Al termine dei lavori e in seguito a richiesta scritta dell'Appaltatore il Direttore dei lavori redige, entro 10 giorni dalla richiesta, il certificato di ultimazione; entro trenta giorni dalla data del certificato di ultimazione dei lavori il Direttore dei lavori procede all'accertamento sommario della regolarità delle opere eseguite.
2. In sede di accertamento sommario, senza pregiudizio di successivi accertamenti, sono rilevati e verbalizzati eventuali vizi e difformità di costruzione che l'Appaltatore è tenuta a eliminare a sue spese nel termine fissato e con le modalità prescritte dal Direttore dei lavori, fatto salvo il risarcimento del danno della Stazione appaltante. In caso di ritardo nel ripristino, si applica la penale per i ritardi prevista dall'apposito articolo del presente capitolato speciale, proporzionale all'importo della parte di lavori che direttamente e indirettamente traggono pregiudizio dal mancato ripristino e comunque all'importo non inferiore a quello dei lavori di ripristino.
3. La Stazione appaltante si riserva di prendere in consegna parzialmente o totalmente le opere con apposito verbale immediatamente dopo l'accertamento sommario se questo ha avuto esito positivo, ovvero nel termine assegnato dalla direzione lavori ai sensi dei commi precedenti.
4. Dalla data del verbale di ultimazione dei lavori decorre il periodo di gratuita manutenzione; tale periodo cessa con l'emissione del certificato di collaudo provvisorio, da effettuarsi entro i termini previsti dal presente capitolato speciale.

Art. 62 - Termini per il collaudo

1. Il certificato di collaudo è emesso entro il termine perentorio di sei mesi dall'ultimazione dei lavori ed ha carattere provvisorio; esso assume carattere definitivo trascorsi due anni dalla data dell'emissione. Decorso tale termine, il collaudo si intende tacitamente approvato anche se l'atto formale di approvazione non sia intervenuto entro i successivi due mesi. Durante l'esecuzione dei lavori la Stazione appaltante può effettuare operazioni di collaudo o di verifica volte a controllare la piena rispondenza delle caratteristiche dei lavori in corso di realizzazione a quanto richiesto negli elaborati progettuali, nel capitolato speciale o nel contratto.

Art. 63 - Presa in consegna dei lavori ultimati

1. La Stazione appaltante si riserva di prendere in consegna parzialmente o totalmente le opere appaltate anche subito dopo l'ultimazione dei lavori.
2. Qualora la Stazione appaltante si avvalga di tale facoltà, che viene comunicata all'Appaltatore per iscritto, lo stesso Appaltatore non può opporvisi per alcun motivo, né può reclamare compensi di sorta, può però richiedere che sia redatto apposito verbale circa lo stato delle opere, onde essere garantito dai possibili danni che potrebbero essere arrecati alle opere stesse.
3. La presa di possesso da parte della Stazione appaltante avviene nel termine perentorio fissato dalla stessa per mezzo del Direttore dei lavori o per mezzo del Responsabile del procedimento, in presenza dell'Appaltatore o di due testimoni in caso di sua assenza.
4. Qualora la Stazione appaltante non si trovi nella condizione di prendere in consegna le opere dopo l'ultimazione dei lavori, l'Appaltatore non può reclamare la consegna ed è altresì tenuto alla gratuita manutenzione fino ai termini previsti dal presente capitolato speciale.

CAPITOLO 12

OPERE PER LA REALIZZAZIONE DEI NUOVI TRATTI DI LUNGOMARE E DI SISTEMAZIONE FLUVIALE

QUALITA' DEI MATERIALI E DEI COMPONENTI

Art. 12.1

NORME GENERALI

Quale regola generale si intende che i materiali, i prodotti ed i componenti occorrenti per la costruzione delle opere, proverranno da quelle località che l'Appaltatore riterrà di sua convenienza, purchè, ad insindacabile giudizio della Direzione dei Lavori, rispondano alle caratteristiche/prestazioni di seguito indicate. I materiali, inoltre, dovranno corrispondere alle prescrizioni di legge e del presente Capitolato Speciale; essi dovranno essere della migliore qualità e perfettamente lavorati. Le caratteristiche dei materiali da impiegare dovranno corrispondere alle prescrizioni degli articoli ed alle relative voci dell'Elenco Prezzi allegato al presente Capitolato.

Nel caso di prodotti industriali la rispondenza a questo capitolato può risultare da un attestato di conformità rilasciato dal produttore e comprovato da idonea documentazione e/o certificazione.

Art. 12.2

ACQUA, CALCI, CEMENTI ED AGGLOMERATI

CEMENTIZI, POZZOLANE, GESSO

- a) Acqua - L'acqua per l'impasto con leganti idraulici dovrà essere limpida, priva di grassi o sostanze organiche e priva di sali (particolarmente solfati e cloruri) in percentuali dannose e non essere aggressiva per il conglomerato risultante.
- b) Calci - Le calci aeree ed idrauliche, dovranno rispondere ai requisiti di accettazione delle norme tecniche vigenti; le calci idrauliche dovranno altresì corrispondere alle prescrizioni contenute nella legge 595/65 (Caratteristiche tecniche e requisiti dei leganti idraulici), ai requisiti di accettazione contenuti nelle norme tecniche vigenti, nonché alle norme [UNI EN 459-1](#) e [459-2](#).
- c) Cementi e agglomerati cementizi.
- 1) Devono impiegarsi esclusivamente i cementi previsti dalle disposizioni vigenti in materia (legge 26 maggio 1995 n. 595 e norme armonizzate della serie EN 197), dotati di attestato di conformità ai sensi delle norme [UNI EN 197-1](#), [UNI EN 197-2](#) e [UNI EN 197-4](#).

2) A norma di quanto previsto dal Decreto 12 luglio 1999, n. 314 (Regolamento recante norme per il rilascio dell'attestato di conformità per i cementi), i cementi di cui all'art. 1 lettera A) della legge 595/65 (e cioè i cementi normali e ad alta resistenza portland, pozzolanico e d'altoforno), se utilizzati per confezionare il conglomerato cementizio normale, armato e precompresso, devono essere certificati presso i laboratori di cui all'art. 6 della legge 595/65 e all'art. 59 del D.P.R. 380/2001 e s.m.i. Per i cementi di importazione, la procedura di controllo e di certificazione potrà essere svolta nei luoghi di produzione da analoghi laboratori esteri di analisi.

3) I cementi e gli agglomerati cementizi dovranno essere conservati in magazzini coperti, ben riparati dall'umidità e da altri agenti capaci di degradarli prima dell'impiego.

d) Pozzolane - Le pozzolane saranno ricavate da strati mondiali da cappellaccio ed esenti da sostanze eterogenee o di parti inerti; qualunque sia la provenienza dovranno rispondere a tutti i requisiti prescritti dalle norme tecniche vigenti.

e) Gesso - Il gesso dovrà essere di recente cottura, perfettamente asciutto, di fine macinazione in modo da non lasciare residui sullo staccio di 56 maglie a centimetro quadrato, scevro da materie eterogenee e senza parti alterate per estinzione spontanea. Il gesso dovrà essere conservato in locali coperti, ben riparati dall'umidità e da agenti degradanti. Per l'accettazione valgono i criteri generali dell'articolo "*Norme Generali*" e le condizioni di accettazione stabilite dalle norme vigenti.

f) Sabbie - Le sabbie dovranno essere assolutamente prive di terra, materie organiche o altre materie nocive, essere di tipo siliceo (o in subordinate quarzoso, granitico o calcareo), avere grana omogenea, e provenire da rocce con elevata resistenza alla compressione. Sottoposta alla prova di decantazione in acqua, la perdita in peso della sabbia non dovrà superare il 2%.

La sabbia utilizzata per le murature, per gli intonaci, le stuccature, le murature a faccia vista e per i conglomerati cementizi dovrà essere conforme a quanto previsto dal D.M. 14 gennaio 2008 e dalle relative norme vigenti.

La granulometria dovrà essere adeguata alla destinazione del getto ed alle condizioni di posa in opera. E' assolutamente vietato l'uso di sabbia marina.

I materiali dovranno trovarsi, al momento dell'uso in perfetto stato di conservazione.

Il loro impiego nella preparazione di malte e conglomerati cementizi dovrà avvenire con l'osservanza delle migliori regole d'arte.

Per quanto non espressamente contemplato, si rinvia alla seguente normativa tecnica: [UNI EN 459](#) - [UNI EN 197](#) - [UNI EN ISO 7027](#) - [UNI EN 413](#) - [UNI 9156](#) - [UNI 9606](#).

Tutti i prodotti e/o materiali di cui al presente articolo, qualora possano essere dotati di marcatura CE secondo la normativa tecnica vigente, dovranno essere muniti di tale marchio.

Art. 12.3

MATERIALI INERTI PER CONGLOMERATI CEMENTIZI E PER MALTE

1) Tutti gli inerti da impiegare nella formazione degli impasti destinati alla esecuzione di opere in conglomerato cementizio semplice od armato devono corrispondere alle condizioni di accettazione stabilite dalle norme vigenti in materia.

- 2) Gli aggregati per conglomerati cementizi, naturali e di frantumazione, devono essere costituiti da elementi non gelivi e non friabili, privi di sostanze organiche, limose ed argillose, di getto, ecc., in proporzioni non nocive all'indurimento del conglomerato o alla conservazione delle armature. La ghiaia o il pietrisco devono avere dimensioni massime commisurate alle caratteristiche geometriche della carpenteria del getto ed all'ingombro delle armature. La sabbia per malte dovrà essere priva di sostanze organiche, terrose o argillose, ed avere dimensione massima dei grani di 2 mm per murature in genere, di 1 mm per gli intonaci e murature di paramento o in pietra da taglio.
- 3) Gli additivi per impasti cementizi, come da norma [UNI EN 934](#), si intendono classificati come segue: fluidificanti; aeranti; ritardanti; acceleranti; fluidificanti-aeranti; fluidificanti-ritardanti; fluidificanti- acceleranti; antigelo-superfluidificanti. Per le modalità di controllo ed accettazione la Direzione dei Lavori potrà far eseguire prove od accettare, secondo i criteri dell'articolo "*Norme Generali*", l'attestazione di conformità alle norme [UNI EN 934](#), [UNI EN 480](#) (varie parti) e [UNI 10765](#).
- 4) I conglomerati cementizi per strutture in cemento armato dovranno rispettare tutte le prescrizioni di cui al D.M. 14 gennaio 2008 e relative circolari esplicative.

Per quanto non espressamente contemplato, si rinvia alla seguente normativa tecnica: [UNI EN 934](#) (varie parti), [UNI EN 480](#) (varie parti), [UNI EN 13139](#), [UNI EN 13055-1](#), [UNI EN 12620](#).

Tutti i prodotti e/o materiali di cui al presente articolo, qualora possano essere dotati di marcatura CE secondo la normativa tecnica vigente, dovranno essere muniti di tale marchio.

Art. 12.4

QUALITA' E PROVENIENZA DEI MATERIALI

I materiali occorrenti per la costruzione delle opere d'arte proverranno da quelle località che l'Appaltatore riterrà di sua convenienza, purché ad insindacabile giudizio della Direzione dei Lavori siano riconosciuti della migliore qualità della specie e rispondano ai requisiti appresso indicati.

Quando la Direzione dei Lavori avrà rifiutato qualche provvista perché ritenuta a suo giudizio insindacabile non idonea ai lavori, l'Appaltatore dovrà sostituirla con altra che risponda ai requisiti voluti ed i materiali rifiutati dovranno essere immediatamente allontanati dalla sede del lavoro o dai cantieri a cura e spese dell'Appaltatore.

- a) **Acqua.** - L'acqua per l'impasto con leganti idraulici dovrà essere limpida, priva di sostanze organiche o grassi e priva di sali (particolarmente solfati e cloruri) in percentuali dannose e non essere aggressiva per il conglomerato risultante. Avrà un pH compreso fra 6 ed 8.
- b) **Calce.** - Le calce aeree ed idrauliche dovranno rispondere ai requisiti di accettazione di cui alle norme vigenti.

La calce grassa in zolle dovrà provenire da calcari puri, essere di recente e perfetta cottura, di colore uniforme, non bruciata, né vitrea, né pigra ad idratarsi ed infine di qualità tale che, mescolata con la sola quantità d'acqua dolce necessaria all'estinzione, si trasformi completamente in una pasta soda a grassetto tenuissimo, senza lasciare residui maggiori del 5% dovuti a parti non bene decarburate, siliciose od altrimenti inerti.

La calce viva, al momento dell'estinzione, dovrà essere perfettamente anidra; sarà rifiutata quella ridotta in polvere o sfiorita, e perciò si dovrà provvedere la calce viva a misura del bisogno e conservarla comunque in luoghi asciutti e ben riparati dall'umidità.

L'estinzione della calce viva dovrà farsi con i migliori sistemi conosciuti ed, a seconda delle prescrizioni della Direzione dei Lavori, in apposite vasche impermeabili rivestite di tavole o di muratura. La calce grassa destinata agli intonaci dovrà essere spenta almeno sei mesi prima dell'impiego.

- c) Leganti idraulici.** - Le calce idrauliche, i cementi e gli agglomeranti cementizi a rapida o lenta presa da impiegare per qualsiasi lavoro dovranno corrispondere a tutte le particolari prescrizioni di accettazione di cui alle norme vigenti.

Essi dovranno essere conservati in magazzini coperti su tavolati in legno ben riparati dall'umidità o in sili.

- d) Pozzolana.** - La pozzolana sarà ricavata da strati mondi da cappellaccio ed esente da sostanze eterogenee o da parti inerti; qualunque sia la sua provenienza dovrà rispondere a tutti i requisiti prescritti dalle norme vigenti.

Per la misurazione, sia a peso che a volume, dovrà essere perfettamente asciutta.

- e) Ghiaia, pietrisco e sabbia.** - Le ghiaie, i pietrischi e le sabbie da impiegare nella formazione dei calcestruzzi dovranno corrispondere alle condizioni di accettazione considerate nelle norme di esecuzione delle opere in conglomerato semplice od armato di cui alle norme vigenti.

Le ghiaie ed i pietrischi dovranno essere costituiti da elementi omogenei derivati da rocce resistenti, il più possibile omogenee e non gelive; tra le ghiaie si escluderanno quelle contenenti elementi di scarsa resistenza meccanica, facilmente sfaldabili o rivestite da incrostazioni o gelive.

La sabbia da impiegarsi nelle murature o nei calcestruzzi dovrà essere assolutamente scevra di materie terrose ed organiche e ben lavata. Dovrà essere preferibilmente di qualità silicea proveniente da rocce aventi alta resistenza alla compressione. Dovrà avere forma angolosa ed avere elementi di grossezza variabile da 1 a 5 mm.

La granulometria degli aggregati litici per i conglomerati sarà prescritta dalla Direzione dei Lavori in base alla destinazione, al dosaggio ed alle condizioni della messa in opera dei calcestruzzi. L'Appaltatore dovrà garantire la costanza delle caratteristiche della granulometria per ogni lavoro.

Per i lavori di notevole importanza l'Appaltatore dovrà disporre della serie dei vagli normali atti a consentire alla Direzione dei Lavori i normali controlli.

In linea di massima, per quanto riguarda la dimensione degli elementi dei pietrischi e delle ghiaie questi dovranno essere da 40 a 71 mm per lavori correnti di fondazioni, elevazione, muri di sostegno da 40 a 60 mm se si tratta di volti o getti di un certo spessore da 25 a 40 mm se si tratta di volti o getti di limitato spessore.

Le ghiaie da impiegarsi per formazione di massicciate stradali dovranno essere costituite da elementi omogenei derivati da rocce durissime di tipo costante e di natura consimile fra loro, escludendosi quelle contenenti elementi di scarsa resistenza meccanica o sfaldabili facilmente o gelive o rivestite di incrostazioni.

Il pietrisco, il pietrischetto e la graniglia, secondo il tipo di massicciata da eseguire, dovranno provenire dalla spezzatura di rocce durissime, preferibilmente silicee, a struttura microcristallina, o calcari puri durissimi e di alta resistenza alla compressione, all'urto, all'abrasione, al gelo ed avranno spigolo vivo, e dovranno essere scevri di materie terrose, sabbia o comunque materie eterogenee.

Qualora la roccia provenga da cave nuove o non accreditate da esperienze specifiche di enti pubblici e che per natura e formazione non diano affidamento sulle sue caratteristiche, è necessario effettuare su campioni prelevati in cava, che siano significativi ai fini della coltivazione della cava, prove di compressione e di gelività.

Quando non sia possibile ottenere il pietrisco da cave di roccia, potrà essere consentita per la formazione di esso l'utilizzazione di massi sparsi in campagna o ricavabili da scavi, nonché di ciottoloni o massi ricavabili da fiumi o torrenti sempreché siano provenienti da rocce di qualità idonea.

I materiali suindicati, le sabbie e gli additivi dovranno corrispondere alle norme di accettazione emanate dal Consiglio Nazionale delle Ricerche. Le graniglie saranno quelle indicate nelle norme di buona tecnica per la tipologia edilizia in oggetto.

Di norma si useranno le seguenti pezzature:

- 1) pietrisco da 40 a 71 mm ovvero da 40 a 60 mm, se ordinato, per la costruzione di massicciate all'acqua cilindrate;
- 2) pietrisco da 25 a 40 mm (eccezionalmente da 15 a 30 mm granulometria non unificata) per l'esecuzione di ricarichi di massicciate e per materiali di costipamento di massicciate (mezzanello);
- 3) pietrischetto da 15 a 25 mm per l'esecuzione di ricarichi di massicciate per conglomerati bituminosi e per trattamenti con bitumi fluidi;
- 4) pietrischetto da 10 a 15 mm per trattamenti superficiali, penetrazioni, semipenetrazioni e pietrischetti bitumati;
- 5) graniglia normale da 5 a 20 mm per trattamenti superficiali, tappeti bitumati, strato superiore di conglomerati bituminosi;
- 6) graniglia minuta da 2 a 5 mm di impiego eccezionale e previo specifico consenso della Direzione dei Lavori per trattamenti superficiali; tale pezzatura di graniglia, ove richiesta, sarà invece usata per conglomerati bituminosi.

Nella fornitura di aggregato grosso per ogni pezzatura sarà ammessa una percentuale in peso non superiore al 5% di elementi aventi dimensioni maggiori o minori di quelle corrispondenti ai limiti di prescelta pezzatura, purché, per altro, le dimensioni di tali elementi non superino il limite massimo o non siano oltre il 10% inferiori al limite minimo della pezzatura fissata.

Gli aggregati grossi non dovranno essere di forma allungata o appiattita (lamellare).

- f) Terreni per soprastrutture in materiali stabilizzati.** - Essi debbono identificarsi mediante la loro granulometria e i limiti di Atterberg, che determinano la percentuale di acqua in corrispondenza della quale il comportamento della frazione fina del terreno (passante al setaccio 0,42 mm n. 40 A.S.T.M.) passa da una fase solida ad una plastica (limite di plasticità L.P.) e da una fase plastica ad una fase liquida (limite di fluidità L.L.) nonché dall'indice di plasticità (differenze fra il limite di fluidità L.L. e il limite di plasticità L.P.).

Tale indice, da stabilirsi in genere per raffronto con casi similari di strade già costruite con analoghi terreni, ha notevole importanza.

Salvo più specifiche prescrizioni della Direzione dei Lavori si potrà fare riferimento alle seguenti caratteristiche (Highway Research Board):

- 1) strati inferiori (fondazione): tipo miscela sabbia-argilla: dovrà interamente passare al setaccio 25 mm ed essere almeno passante per il 65% al setaccio n. 10 A.S.T.M.; il detto passante al n. 10, dovrà essere passante dal 55 al 90% al n. 20 A.S.T.M., dal 35 al 70% passante al n. 40 A.S.T.M. e dal 10 al 25% passante al n. 200 A.S.T.M.;
- 2) strati inferiori (fondazione): tipo di miscela ghiaia o pietrisco, sabbia ed argilla: dovrà essere interamente passante al setaccio da 71 mm ed essere almeno passante per il 50 % al setaccio da 10 mm, dal 25 al 50% al setaccio n. 4, dal 20 al 40% al setaccio n. 10, dal 10 al 25% al setaccio n. 40 e dal 3 al 10% al setaccio n. 200;

- 3) negli strati di fondazione, di cui ai precedenti paragrafi 1) e 2), l'indice di plasticità non deve essere superiore a 6, il limite di fluidità non deve superare 25 e la frazione passante al setaccio n. 200 A.S.T.M. deve essere preferibilmente la metà di quella passante al setaccio n. 40 e in ogni caso non deve superare i due terzi di essa;
- 4) strato superiore della sovrastruttura: tipo miscela sabbia-argilla: valgono le stesse condizioni granulometriche di cui al paragrafo 1);
- 5) strato superiore della sovrastruttura: tipo della miscela ghiaia o pietrisco, sabbia ed argilla: deve essere interamente passante dal setaccio da 25 mm ed almeno il 65% al setaccio da 10 mm, dal 55 all'85% al setaccio n. 4, dal 40 al 70% al setaccio n. 10, dal 25 al 45% al setaccio n. 40 e dal 10 al 25% al setaccio n. 200;
- 6) negli strati superiori 4) e 5) l'indice di plasticità non deve essere superiore a 9 né inferiore a 4; il limite di fluidità non deve superare 35; la frazione di passante al setaccio n. 200 deve essere inferiore ai due terzi della frazione passante al n. 40.

Inoltre è opportuno controllare le caratteristiche meccaniche delle miscele con la prova C.B.R. (Californian bearing ratio) che esprime la portanza della miscela sotto un pistone cilindrico di due pollici di diametro, con approfondimento di 2,5 ovvero 5 mm in rapporto alla corrispondente portanza di una miscela tipo. In linea di massima il C.B.R. del materiale, costipato alla densità massima e saturato con acqua dopo 4 giorni di immersione e sottoposto ad un sovraccarico di 9 kg, dovrà risultare per gli strati inferiori non inferiore a 30 e per i materiali degli strati superiori non inferiore a 70. Durante l'immersione in acqua non si dovranno avere rigonfiamenti superiori allo 0,5%.

- g) Detrito di cava o tout-venant di cava o di frantoio.** - Quando per gli strati di fondazione della sovrastruttura stradale sia disposto l'impiego di detriti di cava, il materiale deve essere in ogni caso non suscettibile all'azione dell'acqua (non solubile non plasticizzabile) ed avere un potere portante C.B.R. (rapporto portante californiano) di almeno 40 allo stato saturo. Dal punto di vista granulometrico non sono necessarie prescrizioni specifiche per i materiali teneri (tufi, arenarie) in quanto la loro granulometria si modifica e si adegua durante la cilindatura; per materiali duri la granulometria dovrà essere assortita in modo da realizzare una minima percentuale dei vuoti: di norma la dimensione massima degli aggregati non deve superare i 10 cm.

Per gli strati superiori si farà uso di materiali lapidei più duri tali da assicurare un C.B.R. saturo di almeno 80; la granulometria dovrà essere tale da dare la minima percentuale di vuoti; il potere legante del materiale non dovrà essere inferiore a 30; la dimensione massima degli aggregati non dovrà superare i 6 cm.

- h) Pietrame.** - Le pietre naturali da impiegarsi nella muratura e per qualsiasi altro lavoro dovranno corrispondere ai requisiti richiesti dalle norme in vigore e dovranno essere a grana compatta ed ognuna monda da cappellaccio, esenti da piani di sfaldamento, senza screpolature, peli, venature, interclusioni di sostanze estranee; dovranno avere dimensioni adatte al particolare loro impiego ed offrire una resistenza proporzionata all'entità della sollecitazione cui devono essere assoggettate.

Saranno escluse le pietre alterabili all'azione degli agenti atmosferici e dell'acqua corrente.

Le pietre da taglio, oltre a possedere gli accennati requisiti e caratteri generali, dovranno essere sonore alla percussione, immuni da fenditure e litoclasti e di perfetta lavorabilità.

Il profilo dovrà presentare una resistenza alla compressione non inferiore a 1600 kg/cm² ed una resistenza all'attrito radente (Dorry) non inferiore a quella del granito di S. Fedelino, preso come termine di paragone.

- i) Tufi.** - Le pietre di tufo dovranno essere di struttura compatta ed uniforme, evitando quelle pomiciose e facilmente friabili, nonché i cappellacci e saranno impiegate solo in relazione alla loro resistenza.

l) Cubetti di pietra. - I cubetti di pietra da impiegare per la pavimentazione stradale debbono rispondere alle norme di accettazione emanate dal Consiglio Nazionale delle Ricerche.

m) Mattoni. - I mattoni dovranno: essere ben formati con facce regolari, a spigoli vivi, di grana fina, compatta ed omogenea; presentare tutti i caratteri di una perfetta cottura, cioè essere duri, sonori alla percussione e non vetrificati; essere esenti da calcinelli e scervi da ogni difetto che possa nuocere alla buona riuscita delle murature; aderire fortemente alle malte; essere resistenti alla cristallizzazione dei solfati alcalini; non contenere solfati solubili od ossidi alcalino-terrosi, ed infine non essere eccessivamente assorbenti.

I mattoni, inoltre, debbono resistere all'azione delle basse temperature, cioè se sottoposti quattro mattoni segati a metà, a venti cicli di immersione in acqua a 35 °C, per la durata di 3 ore e per altre 3 ore posti in frigorifero alla temperatura di - 10°, i quattro provini fatti con detti laterizi sottoposti alla prova di compressione debbono offrire una resistenza non minore dell'80% della resistenza presentata da quelli provati allo stato asciutto.

I mattoni di uso corrente dovranno essere parallelepipedi, di lunghezza doppia della larghezza, di modello costante e presentare, sia all'asciutto che dopo prolungata immersione nell'acqua, una resistenza minima allo schiacciamento di almeno 160 Kg/cm².

Essi dovranno corrispondere alle prescrizioni vigenti in materia.

n) Materiali ferrosi. - I materiali ferrosi da impiegare nei lavori dovranno essere esenti da scorie, soffiature, brecciate, paglie o da qualsiasi altro difetto apparente o latente di fusione, laminazione, trafilatura, fucinatura e simili.

Essi dovranno rispondere a tutte le condizioni previste dalle vigenti disposizioni legislative, dal D.M. 14 gennaio 2008, nonché dalle norme UNI vigenti e presentare inoltre, a seconda della loro qualità, i seguenti requisiti:

1° *Ferro.* - Il ferro comune dovrà essere di prima qualità, eminentemente duttile e tenace e di marcatissima struttura fibrosa. Esso dovrà essere malleabile, liscio alla superficie esterna, privo di screpolature, senza saldature aperte e senza altre soluzioni di continuità.

2° *Acciaio dolce laminato.* - L'acciaio extradolce laminato (comunemente chiamato ferro omogeneo) dovrà essere eminentemente dolce e malleabile, perfettamente lavorabile a freddo ed a caldo, senza presentare screpolature od alterazioni; dovrà essere saldabile e non suscettibile di prendere la tempra.

Alla rottura dovrà presentare struttura finemente granulare ed aspetto sericeo.

3° *Acciaio fuso in getti.* - L'acciaio in getti per cuscinetti, cerniere, rulli di ponti e per qualsiasi altro lavoro dovrà essere di prima qualità, esente da soffiature e da qualsiasi altro difetto.

4° *L'acciaio sagomato ad alta resistenza* dovrà essere del tipo qualificato e controllato e con caratteristiche conformi al D.M. 14 gennaio 2008.

Le caratteristiche e le modalità degli acciai ad aderenza migliorata saranno quelle indicate nel D.M. 14 gennaio 2008.

5° *Ghisa.* - La ghisa dovrà essere di prima qualità e di seconda fusione, dolce, tenace, leggermente malleabile, facilmente lavorabile con la lima e con lo scalpello; di frattura grigia, finemente granosa e perfettamente omogenea, esente da screpolature, vene, bolle, sbavature, asperità ed altri difetti capaci di menomare la resistenza. Dovrà essere inoltre perfettamente modellata.

E' assolutamente escluso l'impiego di ghise fosforose.

o) Legname. - I legnami, da impiegare in opere stabili o provvisorie, di qualunque essenza essi siano, dovranno rispondere a tutte le prescrizioni della vigente normativa, saranno provveduti tra le più scelte qualità della categoria prescritta e non presenteranno difetti incompatibili con l'uso a cui sono destinati.

I requisiti e le prove dei legnami saranno quelli contenuti nelle vigenti norme UNI.

Il tavolame dovrà essere ricavato dalle travi più dritte, affinché le fibre non riescano mozzate dalla sega e si ritirino nelle connessioni. I legnami rotondi o pali dovranno provenire dal vero tronco dell'albero e non dai rami, dovranno essere sufficientemente dritti, in modo che la congiungente i centri delle due basi non debba uscire in alcun punto del palo; dovranno essere scortecciati per tutta la loro lunghezza e conguagliati alla superficie; la differenza fra i diametri medi delle estremità non dovrà oltrepassare i 15 millesimi della lunghezza, né il quarto del maggiore dei due diametri.

Nei legnami grossolanamente squadri ed a spigolo smussato, tutte le facce dovranno essere spianate e senza scarniture, tollerandosene l'alburno o lo smusso in misura non maggiore di un sesto del lato della sezione trasversale.

I legnami a spigolo vivo dovranno essere lavorati e squadri a sega con le diverse facce esattamente spianate, senza rientranze o risalti, e con gli spigoli tirati a filo vivo, senza alburno né smusso di sorta.

p) Bitumi. - Debbono soddisfare alle "Norme per l'accettazione dei bitumi per usi stradali" emanate dal Consiglio Nazionale delle Ricerche.

Per trattamenti superficiali e semipenetrazione si adoperano i tipi B 180/200, B 130/150; per i trattamenti a penetrazione, pietrischetti bitumati, tappeti si adoperano i tipi B 80/100, B 60/80; per conglomerati chiusi i tipi B 60/80, B 50/60, B 40/50, B 30/40; per asfalto colato il tipo B 20/30.

q) Bitumi liquidi. - Debbono soddisfare alle "Norme per l'accettazione dei bitumi liquidi per usi stradali" emanate dal Consiglio Nazionale delle Ricerche.

Per i trattamenti a caldo si usano i tipi BL 150/300 e BL 350/700 a seconda della stagione e del clima.

r) Emulsioni bituminose. - Debbono soddisfare alle "Norme per l'accettazione delle emulsioni bituminose per usi stradali" emanate dal Consiglio Nazionale delle Ricerche.

s) Catrami. - Debbono soddisfare alle "Norme per l'accettazione dei catrami per usi stradali" emanate dal Consiglio Nazionale delle Ricerche.

Per i trattamenti si usano i tre tipi: C 10/40, C 40/125, C 125/500.

t) Polvere asfaltica. - Deve soddisfare alle "Norme per l'accettazione delle polveri di rocce asfaltiche per pavimentazioni stradali" emanate dal Consiglio Nazionale delle Ricerche.

u) Olii minerali. - Gli olii da impiegarsi nei trattamenti in polvere di roccia asfaltica a freddo, sia di prima che di seconda mano, potranno provenire:

da rocce asfaltiche o scisto-bituminose;

da catrame;

da grezzi di petrolio;

da opportune miscele dei prodotti suindicati.

Gli olii avranno caratteristiche diverse a seconda che dovranno essere impiegati con polvere di roccia asfaltica di provenienza abruzzese o siciliana ed a seconda della stagione in cui i lavori verranno eseguiti. Se d'inverno, si ricorrerà al tipo di cui alla lett. A; se d'estate, al tipo di cui alla lett. B.

Caratteristiche di olii da impiegarsi con polveri di roccia asfaltica di provenienza abruzzese

CARATTERISTICHE	Tipo A (invernale)	Tipo B (estivo)
-----------------	--------------------	-----------------

Viscosità Engler a 25°	3/6	4/8
Acqua	max 0,5 %	max 0,5 %
Distillato fono a 200 °C	max 10 % (in peso)	max 5% (in peso)
Residuo a 330 °C	min 25 % (in peso)	min. 30% (in peso)
Punto di rammollimento del residuo (palla e anello)	30/45	35/70
Contenuto in fenoli	max 4 %	max 4 %

Caratteristiche di olii da impiegarsi con polveri di roccia asphaltica di provenienza siciliana

CARATTERISTICHE	Tipo A (invernale)	Tipo B (estivo)
Viscosità Engler a 50°	max 10	max 15
Acqua	max 0,5 %	max 0,5 %
Distillato fono a 230 °C	max 10 % (in peso)	max 5% (in peso)
Residuo a 330 °C	min 45 %	min. 5% (in peso)
Punto di rammollimento del residuo (palla e anello)	55/70	55/70
Contenuto in fenoli	max 4 %	max 4 %

Tutti i tipi suindicati potranno, in caso di necessità, essere riscaldati ad una temperatura non eccedente i 60 °C.

- v) Geotessili.** - I prodotti dovranno utilizzarsi per costituire strati di separazione, contenimento, filtranti, drenaggio in opere di terra (rilevati, scarpate, strade, giardini, ecc.).

Il geotessile dovrà essere imputrescibile, resistente ai raggi ultravioletti, ai solventi, alle reazioni chimiche che si instaurano nel terreno, all'azione dei microrganismi ed essere antinquinante.

Dovrà essere fornito in opera in rotoli di larghezza la più ampia possibile in relazione al modo d'impiego. Il piano di stesa del geotessile dovrà essere perfettamente regolare.

Dovrà essere curata la giunzione dei teli mediante sovrapposizione di almeno 30 cm nei due sensi longitudinale e trasversale. I teli non dovranno essere in alcun modo esposti al diretto passaggio dei mezzi di cantiere prima della loro totale copertura con materiale da rilevato per uno spessore di almeno 30 cm.

Il geotessile dovrà essere conforme alle seguenti norme [UNI EN 13249](#), [UNI EN 13251](#), [UNI EN 13252](#), [UNI EN 13253](#), [UNI EN 13254](#), [UNI EN 13255](#), [UNI EN 13256](#), [UNI EN 13257](#), [UNI EN 13265](#) ove applicabili.

Prove dei materiali

In correlazione a quanto prescritto circa la qualità e le caratteristiche dei materiali per la loro accettazione, l'Appaltatore sarà obbligato a prestarsi in ogni tempo alle prove dei materiali impiegati o da impiegarsi, nonché a quelle di campioni di lavori eseguiti, da prelevarsi in opera, sottostando a tutte le spese di prelevamento ed invio di campioni ad Istituto Sperimentale debitamente riconosciuto.

L'Appaltatore sarà tenuto a pagare le spese per dette prove, secondo le tariffe degli istituti stessi.

Dei campioni potrà essere ordinata la conservazione nel competente Ufficio Dirigente, munendoli di sigilli e firma della Direzione dei lavori e dell'Appaltatore, nei modi più adatti a garantire l'autenticità.

Art. 12.5

TRACCIAMENTI

Prima di porre mano ai lavori di sterro o riporto, l'Appaltatore è obbligato ad eseguire la picchettazione completa del lavoro, in modo che risultino indicati i limiti degli scavi e dei riporti in base alla larghezza del piano stradale, all'inclinazione delle scarpate, alla formazione delle cunette. A tempo debito dovrà pure stabilire, nei tratti indicati dalla Direzione dei Lavori, le modine o garbe necessarie a determinare con precisione l'andamento delle scarpate tanto degli sterri che dei rilevati, curandone poi la conservazione e rimettendo quelli manomessi durante l'esecuzione dei lavori.

Qualora ai lavori in terra siano connesse opere murarie, l'Appaltatore dovrà procedere al tracciamento di esse, pure con l'obbligo della conservazione dei picchetti, e, eventualmente, delle modine, come per i lavori in terra.

Art. 12.6

SCAVI E RILEVATI IN GENERE

Gli scavi ed i rilevati occorrenti per la formazione del corpo stradale e per ricavare i relativi fossi, cunette, accessi, passaggi, rampe e simili, saranno eseguiti conformemente alle previsioni di progetto, salvo le eventuali varianti ove disposte dalla Direzione dei Lavori; dovrà essere usata ogni esattezza nello scavare i fossi, nello spianare e sistemare i marciapiedi o banchine, nel configurare le scarpate e nel profilare i cigli della strada, che dovranno perciò risultare paralleli all'asse stradale.

L'Appaltatore dovrà consegnare le trincee e i rilevati, nonché gli scavi o riempimenti in genere, al giusto piano prescritto, con scarpate regolari e spianate, con i cigli bene tracciati e profilati, compiendo a sue spese, durante l'esecuzione dei lavori, fino al collaudo, gli occorrenti ricarichi o tagli, la ripresa e sistemazione delle scarpate e banchine e l'espurgo dei fossi.

In particolare si prescrive:

- a) Scavi.** - Nell'esecuzione degli scavi l'Appaltatore dovrà procedere in modo che i cigli siano diligentemente profilati, le scarpate raggiungano l'inclinazione prevista nel progetto o che sarà ritenuta necessaria e prescritta con ordine di servizio dalla Direzione dei Lavori allo scopo di impedire scoscendimenti, restando egli, oltretutto totalmente responsabile di eventuali danni alle persone ed alle opere, altresì obbligato a provvedere a suo carico e spese alla rimozione delle materie franate in caso di inadempienza delle disposizioni all'uopo impartitegli.

L'Appaltatore dovrà sviluppare i movimenti di materie con adeguati mezzi e con sufficiente mano d'opera in modo da dare gli scavi, possibilmente, completi a piena sezione in ciascun tratto iniziato. Inoltre, dovrà

aprire senza indugio i fossi e le cunette occorrenti e, comunque, mantenere efficiente, a sua cura e spese, il deflusso delle acque anche, se occorre, con canali fuggatori.

Le materie provenienti dagli scavi per l'apertura della sede stradale, non utilizzabili e non ritenute idonee, a giudizio della Direzione dei Lavori, per la formazione dei rilevati o per altro impiego nei lavori, dovranno essere portate a rifiuto, fuori della sede stradale, depositandole su aree che l'Appaltatore dovrà provvedere a sua cura e spese.

Le località per tali depositi a rifiuto dovranno essere scelte in modo che le materie depositate non arrechino danno ai lavori od alle proprietà pubbliche e private nonché al libero deflusso delle acque pubbliche e private.

La Direzione dei Lavori potrà fare asportare, a spese dell'Appaltatore, le materie depositate in contravvenzione alle precedenti disposizioni. Qualora i materiali siano ceduti all'Appaltatore, si applica il disposto del Capitolato generale, art. 36, comma 3.

b) Rilevati. - Per la formazione dei rilevati si impiegheranno in generale e salvo quanto segue, fino al loro totale esaurimento, tutte le materie provenienti dagli scavi di cui alla lettera a) precedente, in quanto disponibili ed adatte, a giudizio insindacabile della Direzione dei Lavori, per la formazione dei rilevati, dopo provveduto alla cernita e separato accatastamento dei materiali che si ritenessero idonei per la formazione di ossature, inghiaiamenti, costruzioni murarie, ecc., i quali restano di proprietà della Stazione Appaltante come per legge. Potranno essere altresì utilizzate nei rilevati, per la loro formazione, anche le materie provenienti da scavi di opere d'arte e sempreché disponibile ed egualmente ritenute idonee e previa cernita e separazione dei materiali utilizzabili di cui sopra. Quando venissero a mancare in tutto o in parte i materiali di cui sopra, ed infine per le strade da eseguire totalmente in rilevato, si provvederanno le materie occorrenti scavandole, o come si suol dire prelevandole, da cave di prestito che forniscano materiali riconosciuti pure idonei dalla Direzione dei Lavori; le quali cave potranno essere aperte dovunque l'Appaltatore riterrà di sua convenienza, subordinatamente soltanto alla cennata idoneità delle materie da portare in rilevato ed al rispetto delle vigenti disposizioni di legge in materia di polizia mineraria e forestale, nonché stradale, nei riguardi delle eventuali distanze di escavazione lateralmente alla costruenda strada.

Le dette cave di prestito, da aprire a totale cura e spese dell'Appaltatore al quale sarà corrisposto il solo prezzo unitario di elenco per le materie scavate di tale provenienza, debbono essere coltivate in modo che, tanto durante l'esecuzione degli scavi quanto a scavo ultimato, sia provveduto al loro regolare e completo scolo e restino impediti ristagni di acqua ed impaludamenti. A tale scopo l'Appaltatore, quando occorre, dovrà aprire, sempre a sua cura e spese, opportuni fossi di scolo con sufficiente pendenza.

Le cave di prestito, che siano scavate lateralmente alla strada, dovranno avere una profondità tale da non pregiudicare la stabilità di alcuna parte dell'opera appaltata, né comunque danneggiare opere pubbliche o private.

Il suolo costituente la base sulla quale si dovranno impiantare i rilevati che formano il corpo stradale, od opere consimili, dovrà essere accuratamente preparato, espurgandolo da piante, cespugli, erbe, canne, radici e da qualsiasi altra materia eterogenea, e trasportando fuori della sede del lavoro le materie di rifiuto.

La base dei suddetti rilevati, se ricadente su terreno pianeggiante, dovrà essere inoltre arata e, se cadente sulla scarpata di altro rilevato esistente o su terreno a declivio trasversale superiore al quindici per cento, dovrà essere preparata a gradini alti circa 30 cm, con inclinazione inversa a quella del rilevato esistente o del terreno.

La terra da trasportare nei rilevati dovrà essere anch'essa previamente espurgata da erbe, canne, radici e da qualsiasi altra materia eterogenea e dovrà essere disposta in rilevato a cordoli alti da 0,30 m a 0,50 m, bene pigiata ed assodata con particolare diligenza specialmente nelle parti addossate alle murature.

Sarà obbligo dell'Appaltatore, escluso qualsiasi compenso, di dare ai rilevati, durante la loro costruzione, quelle maggiori dimensioni richieste dall'assestamento delle terre, affinché, all'epoca del collaudo, i rilevati eseguiti abbiano dimensioni non inferiori a quelle prescritte.

Non si potrà sospendere la costruzione di un rilevato, qualunque sia la causa, senza che ad esso sia stata data una configurazione tale da assicurare lo scolo delle acque piovane. Nella ripresa del lavoro, il rilevato già eseguito dovrà essere espurgato dalle erbe e cespugli che vi fossero nati, nonché configurato a gradoni, praticandovi inoltre dei solchi per il collegamento delle nuove materie con quelle prima impiegate.

Qualora gli scavi ed il trasporto avvengano meccanicamente, si avrà cura che il costipamento sia realizzato costruendo il rilevato in strati di modesta altezza non eccedenti i 30 o i 50 centimetri. Comunque, dovrà farsi in modo che durante la costruzione si conservi un tenore di acqua conveniente, evitando di formare rilevati con terreni la cui densità ottima sia troppo rapidamente variabile col tenore in acqua, e si eseguiranno i lavori, per quanto possibile, in stagione non piovosa, avendo cura, comunque, di assicurare lo scolo delle acque superficiali e profonde durante la costruzione.

Per il rivestimento delle scarpate si dovranno impiegare terre vegetali per gli spessori previsti in progetto od ordinati dalla Direzione dei Lavori.

Art. 12.7

RILEVATI COMPATTATI

I rilevati compattati saranno costituiti da terreni adatti, esclusi quelli vegetali (vedi norme di cui all'art. "Qualità e Provenienza dei Materiali" lettera f), da mettersi in opera a strati non eccedenti i 25-30 cm costipati meccanicamente mediante idonei attrezzi (rulli a punte, od a griglia, nonché quelli pneumatici zavorrati secondo la natura del terreno ed eventualmente lo stadio di compattazione - o con piastre vibranti) regolando il numero dei passaggi e l'aggiunta dell'acqua (innaffiamento) in modo da ottenere ancor qui una densità pari al 90% di quella Proctor. Ogni strato sarà costipato nel modo richiesto prima di procedere a ricoprirlo con altro strato ed avrà superiormente la sagoma della monta richiesta per l'opera finita, così da evitarsi ristagni di acqua e danneggiamenti. Qualora nel materiale che costituisce il rilevato siano incluse pietre, queste dovranno risultare ben distribuite nell'insieme dello strato: comunque nello strato superiore sul quale appoggia l'impianto della sovrastruttura tali pietre non dovranno avere dimensioni superiori a 10 cm.

Il terreno di impianto dei rilevati compattati che siano di altezza minore di 0,50 m, qualora sia di natura sciolta o troppo umida, dovrà ancor esso essere compattato, previa scarificazione, al 90% della densità massima, con la relativa umidità ottima. Se detto terreno di impianto del rilevato ha scarsa portanza lo si consoliderà preliminarmente per l'altezza giudicata necessaria, eventualmente sostituendo il terreno in posto con materiali sabbiosi o ghiaiosi.

Particolare cura dovrà aversi nei riempimenti e costipazioni a ridosso dei piedritti, muri d'ala, muri andatori ed opere d'arte in genere.

Sarà obbligo dell'Appaltatore, escluso qualsiasi compenso, dare ai rilevati, durante la loro costruzione, quelle maggiori dimensioni richieste dall'assestamento delle terre, affinché all'epoca del collaudo i rilevati eseguiti abbiano dimensioni non inferiori a quelle prescritte.

Fa parte della formazione del rilevato oltre la profilatura delle scarpate e delle banchine e dei cigli, e la costruzione degli arginelli se previsti, il ricavare nella piattaforma, all'atto della costruzione e nel corso della sistemazione, il cassonetto di dimensione idonea a ricevere l'ossatura di sottofondo e la massicciata.

Non si potrà sospendere la costruzione di un rilevato, qualunque ne sia la causa, senza che ad esso sia stata data una configurazione tale da assicurare lo scolo delle acque piovane. Nella ripresa del lavoro il rilevato già eseguito dovrà essere spurgato dalle erbe e cespugli che vi fossero nati, nonché configurato a gradoni, praticandovi inoltre dei solchi per il collegamento delle nuove materie con quelle prima impiegate.

In corso di lavoro l'Appaltatore dovrà curare l'apertura di fossetti di guardia a monte scolanti, anche provvisori, affinché le acque piovane non si addossino alla base del rilevato in costruzione.

Nel caso di rilevati compattati su base stabilizzata, i fossi di guardia scolanti al piede dei rilevati dovranno avere possibilmente il fondo più basso dell'impianto dello strato stabilizzato.

Art. 12.8

RILEVATI E RINTERRI ADDOSSATI ALLE MURATURE E RIEMPIMENTI CON PIETRAMME

Per rilevati e rinterri da addossarsi alle murature dei manufatti o di altre opere qualsiasi, si dovranno sempre impiegare materie sciolte, silicee o ghiaiose, restando vietato in modo assoluto l'impiego di quelle argillose ed in generale di tutte quelle che con l'assorbimento di acqua si rammolliscono e si gonfiano, generando spinte.

Nella formazione dei suddetti rilevati, rinterri e riempimenti, dovrà essere usata ogni diligenza perché la loro esecuzione proceda per strati orizzontali di eguale altezza da tutte le parti, disponendo contemporaneamente le materie bene sminuzzate con la maggiore regolarità e precauzione possibile, in modo da caricare uniformemente la murature su tutti i lati e da evitare le sfiancature che potrebbero derivare da un carico mal distribuito.

Le materie trasportate in rilevato o rinterro con vagoni o carretti non potranno essere scaricate direttamente contro le murature, ma dovranno depositarsi in vicinanza dell'opera per essere riprese e poi trasportate con cariole, barelle ed altro mezzo, purché a mano, al momento della formazione dei suddetti rinterri.

Per tali movimenti di materie dovrà sempre provvedersi alla pilonatura delle materie stesse, da farsi per quella larghezza e secondo le prescrizioni che verranno indicate dalla Direzione dei Lavori.

E' vietato addossare terrapieni a murature di fresca costruzione.

Tutte le riparazioni o ricostruzioni che si rendessero necessarie per la mancata od imperfetta osservanza delle prescrizioni del presente articolo, saranno a tutto carico dell'Appaltatore.

Nella effettuazione dei rinterri l'Appaltatore dovrà attenersi alle seguenti prescrizioni ed oneri:

- a) La bonifica del terreno dovrà essere eseguita, oltre quando prevista dal progetto, ogni qualvolta nel corso dei lavori si dovessero trovare delle zone di terreno non idoneo e/o comunque non conforme alle specifiche di progetto.
- b) Se il terreno in sito risultasse altamente compressibile, non compattabile, dotato di scadenti caratteristiche meccaniche o contenente notevoli quantità di sostanze organiche, esso dovrà essere sostituito con materiale selezionato appartenente ai gruppi secondo [UNI EN 13242](#), [UNI EN 13285](#), [UNI EN ISO 14688-1](#):
 - A1, A2, A3 se proveniente da cave di prestito;
 - A1, A2, A3, A4 se proveniente dagli scavi.

Il materiale dovrà essere messo in opera a strati di spessore non superiore a 50 cm (materiale sciolto) e compattato fino a raggiungere il 95% della densità secca AASHTO. Per il materiale dei gruppi A2 ed A4 gli strati dovranno avere spessore non superiore a 30 cm (materiale sciolto). Il modulo di deformazione dovrà risultare non inferiore a 200 kg/cm² su ogni strato finito.

- c) Nel caso in cui la bonifica di zone di terreno di cui al punto b) debba essere eseguita in presenza d'acqua, l'Appaltatore dovrà provvedere ai necessari emungimenti per mantenere costantemente asciutta la zona di scavo da bonificare fino ad ultimazione dell'attività stessa; per il rinterro dovrà essere utilizzato

materiale selezionato appartenente esclusivamente ai gruppi A1 ed A3 secondo [UNI EN 13242](#), [UNI EN 13285](#), [UNI EN ISO 14688-1](#).

- d) Al di sotto del piano di posa dei rilevati dovrà essere eseguito un riempimento di spessore non inferiore a 50 cm (materiale compattato) avente funzione di drenaggio. Questo riempimento sarà costituito da ghiaietto o pietrischetto di dimensioni comprese fra 4 e 20 mm con percentuale massima del 5% di passante al crivello 4 UNI.

Il materiale dovrà essere steso in strati non superiori a 50 cm (materiale soffice) e costipato mediante rullatura fino ad ottenere un modulo di deformazione non inferiore a 200 kg/cm².

I riempimenti di pietrame a secco per drenaggi, fognature, vespai, banchettoni di consolidamento e simili dovranno essere formati con pietre da collocarsi in opera a mano e ben costipate, al fine di evitare cedimenti per effetto dei carichi superiori.

Per drenaggi o fognature si dovranno scegliere le pietre più grosse e regolari e possibilmente a forma di lastroni per impiegarle nella copertura dei sottostanti pozzetti e cunicoli, ed usare negli strati inferiori il pietrame di maggiori dimensioni, impiegando, nell'ultimo strato superiore, pietrame minuto, ghiaia o anche pietrisco, per impedire alle terre sovrastanti di penetrare o scendere, otturando così gli interstizi fra le pietre. Sull'ultimo strato di pietrisco si dovranno pigiare convenientemente le terre, con le quali dovrà completarsi il riempimento dei cavi aperti per la costruzione delle fognature o drenaggi.

Art. 12.9

SCAVI DI SBANCAMENTO

Per scavi di sbancamento o tagli a sezione aperta si intendono quelli praticati al di sopra del piano orizzontale, passante per il punto più depresso del terreno naturale o per il punto più depresso delle trincee o splateamenti, precedentemente eseguiti ed aperti almeno da un lato.

Quando l'intero scavo debba risultare aperto su di un lato (caso di un canale fuggatore) e non venga ordinato lo scavo a tratti, il punto più depresso è quello terminale.

Appartengono alla categoria degli scavi di sbancamento così generalmente definiti tutti i cosiddetti scavi di splateamento e quelli per allargamento di trincee, tagli di scarpate di rilevati per costruirvi opere di sostegno, scavi per incassatura di opere d'arte (spalle di ponti, spallette di briglie, ecc.) eseguiti superiormente al piano orizzontale determinato come sopra, considerandosi come piano naturale anche l'alveo dei torrenti e dei fiumi.

Art. 12.10

SCAVI DI FONDAZIONE

Per scavi di fondazione in generale si intendono quelli ricadenti al di sotto del piano orizzontale di cui all'articolo precedente, chiusi fra le pareti verticali riproducenti il perimetro delle fondazioni delle opere d'arte. Qualunque sia la natura e la qualità del terreno, gli scavi per fondazione dovranno essere spinti fino alla profondità che dalla Direzione dei Lavori verrà ordinata all'atto della loro esecuzione.

Le profondità che si trovino indicate nei disegni di consegna sono perciò di semplice avviso e la Stazione Appaltante si riserva piena facoltà di variarle nella misura che reputerà più conveniente, senza che ciò possa dare all'Appaltatore motivo alcuno di fare eccezioni o domande di speciali compensi, avendo egli soltanto diritto al pagamento del lavoro eseguito, coi prezzi contrattuali stabiliti per le varie profondità da raggiungere.

E' vietato all'Appaltatore, sotto pena di demolire il già fatto, di porre mano alle murature prima che la Direzione dei Lavori abbia verificato ed accettato i piani delle fondazioni.

I piani di fondazione dovranno essere generalmente orizzontali, ma per quelle opere che cadono sopra a falde inclinate potranno, a richiesta della Direzione dei Lavori, essere disposti a gradini ed anche con determinate contropendenze.

Gli scavi di fondazione dovranno di norma essere eseguiti a pareti verticali e l'Appaltatore dovrà, occorrendo, sostenerle con conveniente armatura e sbadacchiature, restando a suo carico ogni danno alle cose ed alle persone che potesse verificarsi per smottamenti o franamenti dei cavi. Questi potranno però, ove ragioni speciali non lo vietino, essere eseguiti con pareti a scarpata. In questo caso non sarà compensato il maggiore scavo eseguito, oltre quello strettamente occorrente per la fondazione dell'opera, e l'Appaltatore dovrà provvedere a sue cure e spese al successivo riempimento del vuoto rimasto intorno alle murature di fondazione dell'opera, con materiale adatto, ed al necessario costipamento di quest'ultimo.

Analogamente dovrà procedere l'Appaltatore senza ulteriore compenso a riempire i vuoti che restassero attorno alle murature stesse, pure essendosi eseguiti scavi a pareti verticali, in conseguenza dell'esecuzione delle murature con riseghe in fondazione.

Per aumentare la superficie d'appoggio la Direzione dei Lavori potrà ordinare per il tratto terminale di fondazione per un'altezza sino ad un metro, che lo scavo sia allargato mediante scampanatura, restando fermo quanto sopra detto circa l'obbligo dell'Appaltatore, ove occorra, di armare convenientemente durante i lavori la parete verticale sovrastante.

Qualora gli scavi si debbano eseguire in presenza di acqua e questa si elevi negli scavi, non oltre però il limite massimo di 20 cm (di seguito contemplato), l'Appaltatore dovrà provvedere, se richiesto dalla Direzione dei Lavori, all'esaurimento dell'acqua stessa coi mezzi che saranno ritenuti più opportuni.

L'Appaltatore dovrà provvedere, a sua cura, spesa ed iniziativa, alle suddette assicurazioni, armature, puntellature e sbadacchiature, nelle quantità e robustezza che per la qualità delle materie da scavare siano richieste, adottando anche tutte le altre precauzioni che fossero ulteriormente riconosciute necessarie, senza rifiutarsi per nessun pretesto di ottemperare alle prescrizioni che al riguardo, e per garantire la sicurezza delle cose e delle persone, gli venissero impartite dalla Direzione dei Lavori. Il legname impiegato a tale scopo, sempreché non si tratti di armature formanti parte integrante dell'opera, da lasciare quindi in loco in proprietà della Stazione Appaltante, resterà di proprietà dell'Appaltatore, che potrà perciò recuperarlo ad opera compiuta. Nessun compenso spetta all'Appaltatore se, per qualsiasi ragione, tale recupero possa risultare soltanto parziale od anche totalmente negativo.

Gli scavi di fondazione che si devono eseguire a profondità maggiore di 20 cm (centimetri venti) sotto il livello costante a cui si stabiliscono le acque eventualmente esistenti nel terreno, sono considerati come scavi subacquei per tutto il volume ricadente al disotto del piano di livello situato alle cennate profondità d'acqua di 20 cm. Quindi il volume ricadente nella zona dei 20 centimetri suddetti verrà considerato, e perciò pagato, come gli scavi di fondazione in presenza di acqua, precedentemente indicati, ma non come scavo subacqueo.

Gli scavi subacquei saranno invece pagati col relativo prezzo di elenco, nel quale sono compresi tutti gli occorrenti aggettamenti od esaurimenti di acqua con qualsiasi mezzo siano eseguiti o si ritenga opportuno eseguirli.

In mancanza del prezzo suddetto e qualora si stabilissero acque nei cavi in misura superiore a quella di cui sopra, l'Appaltatore dovrà ugualmente provvedere ai necessari esaurimenti col mezzo che si ravviserà più opportuno: e tali esaurimenti saranno compensati a parte ed in aggiunta ai prezzi di elenco per gli scavi in asciutto od in presenza di acqua.

L'Appaltatore sarà però tenuto ad evitare l'affluenza entro i cavi di fondazione di acque provenienti dall'esterno. Nel caso che ciò si verificasse resterà a suo totale carico la spesa per i necessari aggettamenti.

Art. 12.11

PARATIE O CASSERI IN LEGNAME PER FONDAZIONI

Le paratie o casseri in legname occorrenti per le fondazioni debbono essere formati con pali o tavoloni o palancole, infissi nel suolo e con longarine o filagne di collegamento in uno o più ordini, a distanza conveniente, della qualità e dimensioni che saranno prescritte. I tavoloni debbono essere battuti a perfetto contatto l'uno con l'altro; ogni palo o tavolone che si spezzi sotto la battitura, o che nella discesa devii dalla verticale, deve essere estratto e sostituito a cura ed a spese dell'Appaltatore; esso può essere reinserito regolarmente se ancora utilizzabile a giudizio della Direzione dei Lavori.

Le teste dei pali o dei tavoloni debbono essere munite di adatte cerchiature in ferro per evitare le scheggiature e gli altri guasti che possono essere causati dai colpi di maglio. Le punte dei pali e dei tavoloni debbono essere munite di puntazze di ferro quando la Direzione dei Lavori lo giudichi necessario.

Le teste delle palancole debbono essere portate al livello delle longarine, recidendo la parte sporgente quando sia stata riconosciuta l'impossibilità di farle maggiormente penetrare nel terreno.

Quando le condizioni del sottosuolo lo permettono, i tavoloni o le palancole, anziché infissi nel terreno, possono essere posti orizzontalmente sulla fronte dei pali verso lo scavo e debbono essere assicurati ai pali stessi mediante robusta ed abbondante chiodatura, in modo da formare una parete stagna e resistente.

Art. 12.12

ARMATURE E SBADACCHIATURE SPECIALI PER GLI SCAVI DI FONDAZIONI

Le armature occorrenti per gli scavi di fondazione debbono essere eseguite a regola d'arte ed assicurate in modo da impedire qualsiasi deformazione dello scavo e lo smottamento delle materie. Esse restano a totale carico dell'Appaltatore, essendo compensate col prezzo di elenco per lo scavo finché il volume del legname non supera il ventesimo del volume totale dello scavo nella parte le cui pareti vengono sostenute da armature. Quando il volume dei legnami supera invece tale limite, le armature sono pagate col compenso previsto in elenco e che si applica al volume dei legnami e tavole in opera per la parte eccedente il ventesimo di cui sopra, rimanendo gli eventuali materiali di ricavo dalla demolizione delle armature in proprietà dell'Appaltatore.

Tale disposizione si applica anche agli scavi armati per fognature e taglio aperto.

Art. 12.13

PRODOTTI DI PIETRE NATURALI O RICOSTRUITE

1) La terminologia utilizzata (come da norma [UNI EN 12670](#)) ha il significato di seguito riportato, le denominazioni commerciali devono essere riferite a campioni, atlanti, ecc.

Marmo (termine commerciale).

Roccia cristallina, compatta, lucidabile, da decorazione e da costruzione, prevalentemente costituita da minerali di durezza Mohs da 3 a 4 (quali calcite, dolomite, serpentino).

A questa categoria appartengono:

- i marmi propriamente detti (calcari metamorfici ricristallizzati), i calcefiri ed i cipollini;

- i calcari, le dolomie e le brecce calcaree lucidabili;
- gli alabastrini calcarei;
- le serpentiniti;
- oficalciti.

Granito (termine commerciale).

Roccia fanero-cristallina, compatta, lucidabile, da decorazione e da costruzione, prevalentemente costituita da minerali di durezza Mohs da 6 a 7 (quali quarzo, feldspati, felspatoidi)

A questa categoria appartengono:

- i graniti propriamente detti (rocce magmatiche intrusive acide fanerocristalline, costituite da quarzo, feldspati sodico
- potassici e miche);
- altre rocce magmatiche intrusive (dioriti, granodioriti, sieniti, gabbri, ecc.);
- le corrispondenti rocce magmatiche effusive, a struttura porfirica;
- alcune rocce metamorfiche di analoga composizione come gneiss e serizzi.

Travertino

Roccia calcarea sedimentaria di deposito chimico con caratteristica strutturale vacuolare, da decorazione e da costruzione; alcune varietà sono lucidabili.

Pietra (termine commerciale)

Roccia da costruzione e/o da decorazione, di norma non lucidabile.

A questa categoria appartengono rocce di composizione mineralogica svariatissima, non inseribili in alcuna classificazione. Esse sono riconducibili ad uno dei due gruppi seguenti:

- rocce tenere e/o poco compatte;
- rocce dure e/o compatte.

Esempi di pietre del primo gruppo sono: varie rocce sedimentarie (calcareniti, arenarie a cemento calcareo, ecc.), varie rocce piroclastiche, (peperini, tufi, ecc.); al secondo gruppo appartengono le pietre a spacco naturale (quarziti, micascisti, gneiss lastroidi, ardesie, ecc.), e talune vulcaniti (basalti, trachiti, leucititi, ecc.).

Per gli altri termini usati per definire il prodotto in base alle forme, dimensioni, tecniche di lavorazione ed alla conformazione geometrica, vale quanto riportato nella norma [UNI EN 12670](#) e [UNI EN 14618](#).

2) I prodotti di cui sopra devono rispondere a quanto segue:

- a) appartenere alla denominazione commerciale e/o petrografica indicata nel progetto, come da norma [UNI EN 12407](#) oppure avere origine del bacino di estrazione o zona geografica richiesta nonchè essere conformi ad eventuali campioni di riferimento ed essere esenti da crepe, discontinuità, ecc. che riducano la resistenza o la funzione;
- b) avere lavorazione superficiale e/o finiture indicate nel progetto e/o rispondere ai campioni di riferimento; avere le dimensioni nominali concordate e le relative tolleranze;
- c) delle seguenti caratteristiche il fornitore dichiarerà i valori medi (ed i valori minimi e/o la dispersione percentuale):
- massa volumica reale ed apparente, misurata secondo la norma [UNI EN 13755](#) e [UNI EN 14617-1](#);
 - coefficiente di imbibizione della massa secca iniziale, misurato secondo la norma [UNI EN 13755](#) e [UNI EN 14617](#);
 - resistenza a compressione, misurata secondo la norma [UNI EN 1926](#) e [UNI EN 14617](#);
 - resistenza a flessione, misurata secondo la norma [UNI EN 12372](#) e [UNI EN 14617](#);
 - modulo di elasticità, misurato secondo la norma e [UNI EN 14146](#);
 - resistenza all'abrasione, misurata secondo le disposizioni del Regio Decreto 2234/39 e [UNI EN 14617](#);
 - microdurezza Knoop, misurato secondo la norma e [UNI EN 14205](#);
- d) per le prescrizioni complementari da considerare in relazione alla destinazione d'uso (strutturale per murature, pavimentazioni, coperture, ecc.) si rinvia agli appositi articoli del presente capitolato ed alle prescrizioni di progetto.

I valori dichiarati saranno accettati dalla Direzione dei Lavori anche in base ai criteri generali dell'articolo relativo ai materiali in genere ed in riferimento alle norme [UNI EN 12057](#) e [UNI EN 12058](#).

Per quanto non espressamente contemplato, si rinvia alla seguente normativa tecnica: [UNI EN 14617](#) [UNI EN 12407](#) - [UNI EN 13755](#) - [UNI EN 1926](#) - [UNI EN 12372](#) - [UNI EN 14146](#) - [UNI EN 14205](#).

Tutti i prodotti e/o materiali di cui al presente articolo, qualora possano essere dotati di marcatura CE secondo la normativa tecnica vigente, dovranno essere muniti di tale marchio.

Art. 12.14

PRODOTTI PER PAVIMENTAZIONE

1 - Si definiscono prodotti per pavimentazione quelli utilizzati per realizzare lo strato di rivestimento dell'intero sistema di pavimentazione.

Per la realizzazione del sistema di pavimentazione si rinvia all'articolo sulla esecuzione delle pavimentazioni.

I prodotti vengono di seguito considerati al momento della fornitura; la Direzione dei Lavori, ai fini della loro accettazione, può procedere ai controlli (anche parziali) su campioni della fornitura oppure richiedere un attestato di conformità della fornitura alle prescrizioni di seguito indicate.

2 - I prodotti di legno per pavimentazione: tavolette, listoni, mosaico di lamelle, blocchetti, ecc. si intendono denominati nelle loro parti costituenti come indicato nella letteratura tecnica.

I prodotti di cui sopra devono rispondere a quanto segue:

a) essere della essenza legnosa adatta all'uso e prescritta nel progetto;

b) sono ammessi i seguenti difetti visibili sulle facce in vista:

b1) qualità I:

- piccoli nodi sani con diametro minore di 2 mm se del colore della specie (minore di 1 mm se di colore diverso) purchè presenti su meno del 10% degli elementi del lotto;
- imperfezioni di lavorazione con profondità minore di 1 mm e purchè presenti su meno del 10% degli elementi;

b2) qualità II:

- piccoli nodi sani con diametro minore di 5 mm se del colore della specie (minore di 2 mm se di colore diverso) purchè presenti su meno del 20% degli elementi del lotto;
- piccole fenditure;
- imperfezioni di lavorazione come per la classe I;
- alborno senza limitazioni ma immune da qualsiasi manifesto attacco di insetti.

b3) qualità III: esenti da difetti che possano compromettere l'impiego (in caso di dubbio valgono le prove di resistenza meccanica); alborno senza limitazioni ma immune da qualsiasi manifesto attacco di insetti;

c) avere contenuto di umidità tra il 10 e il 15%;

d) tolleranze sulle dimensioni e finitura:

d1) listoni: 1 mm sullo spessore; 2 mm sulla larghezza; 5 mm sulla lunghezza;

d2) tavolette: 0,5 mm sullo spessore; 1,5% sulla larghezza e lunghezza;

d3) mosaico, quadrotti, ecc.: 0,5 mm sullo spessore; 1,5% sulla larghezza e lunghezza;

d4) le facce a vista ed i fianchi da accertare saranno lisci;

e) la resistenza meccanica a flessione, la resistenza all'impronta ed altre caratteristiche saranno nei limiti solitamente riscontrati sulla specie legnosa e saranno comunque dichiarati nell'attestato che accompagna la fornitura; per i metodi di misura valgono le prescrizioni delle norme vigenti;

f) i prodotti devono essere contenuti in appositi imballi che li proteggono da azioni meccaniche, umidità nelle fasi di trasporto, deposito e manipolazione prima della posa.

Nell'imballo un foglio informativo indicherà, oltre al nome del fornitore e contenuto, almeno le caratteristiche di cui ai commi da a) ad e).

Nel caso si utilizzino piastrelle di sughero agglomerato le norme di riferimento sono la [UNI ISO 3810](#);

3 - Le piastrelle di ceramica per pavimentazioni dovranno essere del materiale indicato nel progetto tenendo conto che le dizioni commerciali e/o tradizionali (cotto, cotto forte, gres, ecc.) devono essere associate alla classificazione di cui alla norma 14411 basata sul metodo di formatura e sull'assorbimento d'acqua secondo le norme [UNI EN ISO 10545-2](#) e [10545-3](#).

a) Le piastrelle di ceramica estruse o pressate di prima scelta devono rispondere alla norma [UNI EN 14411](#).

I prodotti di seconda scelta, cioè quelli che rispondono all'appendice Q della [UNI EN 14411](#), saranno accettati in base alla rispondenza ai valori previsti dal progetto, ed, in mancanza, in base ad accordi tra Direzione dei Lavori e fornitore.

b) Per i prodotti definiti "pianelle comuni di argilla", "pianelle pressate ed arrotate di argilla" e "mattonelle greificate" dal Regio Decreto 2234/39, devono inoltre essere rispettate le prescrizioni seguenti:

- resistenza all'urto 2 Nm (0,20 kgm) minimo;
- resistenza alla flessione 2,5 N/mm² (25 kg/cm)² minimo;
- coefficiente di usura al tribometro 15 mm massimo per 1 km di percorso.

c) Per le piastrelle colate (ivi comprese tutte le produzioni artigianali) le caratteristiche rilevanti da misurare ai fini di una qualificazione del materiale sono le stesse indicate per le piastrelle pressate a secco ed estruse, per cui:

- per quanto attiene ai metodi di prova si rimanda alle norme UNI vigenti;
- per quanto attiene i limiti di accettazione, tenendo in dovuto conto il parametro relativo all'assorbimento d'acqua, i valori di accettazione per le piastrelle ottenute mediante colatura saranno concordati fra produttore ed acquirente, sulla base dei dati tecnici previsti dal progetto o dichiarati dai produttori ed accettate dalla Direzione dei Lavori nel rispetto della norma [UNI EN ISO 10545-1](#).

d) I prodotti devono essere contenuti in appositi imballi che li proteggano da azioni meccaniche, sporcatura, ecc. nelle fasi di trasporto, deposito e manipolazione prima della posa ed essere accompagnati da fogli informativi riportanti il nome del fornitore e la rispondenza alle prescrizioni predette.

4 - I prodotti di gomma per pavimentazioni sotto forma di piastrelle e rotoli devono rispondere alle prescrizioni date dal progetto ed in mancanza e/o a complemento devono rispondere alle prescrizioni seguenti:

- a) essere esenti da difetti visibili (bolle, graffi, macchie, aloni, ecc.) sulle superfici destinate a restare in vista (norma [UNI 8272-1](#));
- b) avere costanza di colore tra i prodotti della stessa fornitura; in caso di contestazione deve risultare entro il contrasto dell'elemento n. 4 della scala dei grigi di cui alla norma [UNI 8272-2](#).

Per piastrelle di forniture diverse ed in caso di contestazione vale il contrasto dell'elenco n. 3 della scala dei grigi;

c) sulle dimensioni nominali ed ortogonalità dei bordi sono ammesse le tolleranze seguenti:

- rotoli: lunghezza +1%, larghezza +0,3%, spessore +0,2 mm;
- piastrelle: lunghezza e larghezza +0,3%, spessore +0,2 mm;
- piastrelle: scostamento dal lato teorico (in millimetri) non maggiore del prodotto tra dimensione del lato (in millimetri) e 0,0012;
- rotoli: scostamento dal lato teorico non maggiore di 1,5 mm;

- d) la durezza deve essere tra 75 e 85 punti di durezza Shore A (norma [UNI EN ISO 868](#));
- e) la resistenza all'abrasione deve essere non maggiore di 300 mm³;
- f) la stabilità dimensionale a caldo deve essere non maggiore dello 0,3% per le piastrelle e dello 0,4% per i rotoli;
- g) la classe di reazione al fuoco deve essere la prima secondo il D.M. 26 giugno 1984 e s.m.i;
- h) la resistenza alla bruciatura da sigaretta, inteso come alterazioni di colore prodotte dalla combustione, non deve originare contrasto di colore uguale o minore al n. 2 della scala dei grigi di cui alla norma [UNI 8272-2](#). Non sono inoltre ammessi affioramenti o rigonfiamenti;
- i) il potere macchiante, inteso come cessione di sostanze che sporcano gli oggetti che vengono a contatto con il rivestimento, per i prodotti colorati non deve dare origine ad un contrasto di colore maggiore di quello dell'elemento N3 della scala dei grigi di cui alla [UNI 8272-2](#). Per i prodotti neri il contrasto di colore non deve essere maggiore dell'elemento N2;
- l) il controllo delle caratteristiche di cui ai commi da a) ad i) e \$MANUAL\$, si intende effettuato secondo le modalità indicate nel presente articolo in conformità alla norma [UNI 8272](#) (varie parti);
- m) i prodotti devono essere contenuti in appositi imballi che li proteggano da azioni meccaniche ed agenti atmosferici nelle fasi di trasporto, deposito e manipolazione prima della posa.

Il foglio di accompagnamento indicherà oltre al nome del fornitore almeno le indicazioni di cui ai commi da a) ad i).

5 - I prodotti di vinile, omogenei e non ed i tipi eventualmente caricati devono rispondere alle prescrizioni di cui alla norma [UNI EN 649](#).

I criteri di accettazione sono quelli del punto 1.

I prodotti devono essere contenuti in appositi imballi che li proteggano da azioni meccaniche ed agenti atmosferici nelle fasi di trasporto, deposito e manipolazione prima della posa.

Il foglio di accompagnamento indicherà le caratteristiche di cui alle norme precitate.

6 - I prodotti di resina (applicati fluidi od in pasta) per rivestimenti di pavimenti saranno del tipo realizzato:

- mediante impregnazione semplice (I1);
- a saturazione (I2);
- mediante film con spessori fino a 200 mm (F1) o con spessore superiore (F2);
- con prodotti fluidi cosiddetti autolivellanti (A);
- con prodotti spatolati (S).

Le caratteristiche segnate come significative nel prospetto seguente devono rispondere alle prescrizioni del progetto.

I valori di accettazione sono quelli dichiarati dal fabbricante ed accettati dal Direzione dei Lavori.

I metodi di accettazione sono quelli indicati nel presente articolo in conformità alla norma [UNI 8298](#) (varie parti) e [UNI 8297](#).

CARATTERISTICHE	Grado di significatività rispetto ai vari tipi					
	I1	I2	F1	F2	A	S
Colore	-	-	+	+	+	-
Identificazione chimico-fisica	+	+	+	+	+	+
Spessore	-	-	+	+	+	+
Resistenza all'abrasione	+	+	+	+	+	+
Resistenza al punzonamento dinamico (urto)	-	+	+	+	+	+
Resistenza al punzonamento statico	+	+	+	+	+	+
Comportamento all'acqua	+	+	+	+	+	+
Resistenza alla pressione idrostatica inversa	-	+	+	+	+	+
Resistenza al fuoco	+	+	+	+	+	+
Resistenza alla bruciatura della sigaretta	-	+	+	+	+	+
Resistenza all'invecchiamento termico in aria	-	+	+	+	+	+
Resistenza meccanica dei ripristini	-	-	+	+	+	+

- | |
|---|
| <ul style="list-style-type: none">+ Significativa- Non significativa |
|---|

I prodotti devono essere contenuti in appositi imballi che li proteggano da azioni meccaniche e da agenti atmosferici nelle fasi di trasporto, deposito e manipolazione prima della posa.

Il foglio informativo indicherà, oltre al nome del fornitore, le caratteristiche, le avvertenze per l'uso e per la sicurezza durante l'applicazione.

7 - I prodotti di calcestruzzo per pavimentazioni a seconda del tipo di prodotto devono rispondere alle prescrizioni del progetto ed in mancanza e/o completamento alle seguenti prescrizioni.

- a. Mattonelle di cemento con o senza colorazione e superficie levigata; mattonelle di cemento con o senza colorazione con superficie striata o con impronta; marmette e mattonelle a mosaico di cemento e di detriti di pietra con superficie levigata. I prodotti sopracitati devono rispondere al Regio Decreto 2234/39 per quanto riguarda le caratteristiche di resistenza all'urto, resistenza alla flessione e coefficiente di usura al tribometro ed alle prescrizioni del progetto. L'accettazione deve avvenire secondo il punto 1 avendo il Regio Decreto sopracitato quale riferimento.
- b. Masselli di calcestruzzo per pavimentazioni saranno definiti e classificati in base alla loro forma, dimensioni, colore e resistenza caratteristica; per la terminologia delle parti componenti il massello e delle geometrie di posa ottenibili si rinvia alla norma [UNI EN 338](#). Essi devono rispondere alle prescrizioni del progetto ed in mancanza od a loro completamento devono rispondere a quanto segue:

- essere esenti da difetti visibili e di forma quali protuberanze, bave, incavi che superino le tolleranze dimensionali ammesse.

Sulle dimensioni nominali è ammessa la tolleranza di 3 mm per un singolo elemento e 2 mm quale media delle misure sul campione prelevato;

- le facce di usura e di appoggio devono essere parallele tra loro con tolleranza $\pm 15\%$ per il singolo massello e $\pm 10\%$ sulle medie;
- la massa volumica deve scostarsi da quella nominale (dichiarata dal fabbricante) non più del 15% per il singolo massello e non più del 10% per le medie;
- il coefficiente di trasmissione meccanica non deve essere minore di quello dichiarato dal fabbricante;
- il coefficiente di aderenza delle facce laterali deve essere il valore nominale con tolleranza $\pm 5\%$ per un singolo elemento e $\pm 3\%$ per la media;
- la resistenza convenzionale alla compressione deve essere maggiore di 50 N/mm² per il singolo elemento e maggiore di 60 N/mm² per la media;

I criteri di accettazione sono quelli riportati nel punto 1 con riferimento alla norma [UNI EN 338](#).

I prodotti saranno forniti su appositi pallets opportunamente legati ed eventualmente protetti dall'azione di sostanze sporcanti. Il foglio informativo indicherà, oltre al nome del fornitore, almeno le caratteristiche di cui sopra e le istruzioni per la movimentazione, sicurezza e posa.

8 - I prodotti di pietre naturali o ricostruite per pavimentazioni si intendono definiti come segue:

- elemento lapideo naturale: elemento costituito integralmente da materiale lapideo (senza aggiunta di leganti);
- elemento lapideo ricostituito (conglomerato): elemento costituito da frammenti lapidei naturali legati con cemento o con resine;
- lastra rifilata: elemento con le dimensioni fissate in funzione del luogo d'impiego, solitamente con una dimensione maggiore di 60 cm e spessore di regola non minore di 2 cm;
- marmetta: elemento con le dimensioni fissate dal produttore ed indipendenti dal luogo di posa, solitamente con dimensioni minori di 60 cm e con spessore di regola minore di 2 cm;
- marmetta calibrata: elemento lavorato meccanicamente per mantenere lo spessore entro le tolleranze dichiarate;
- marmetta rettificata: elemento lavorato meccanicamente per mantenere la lunghezza e/o larghezza entro le tolleranze dichiarate.

Per gli altri termini specifici dovuti alle lavorazioni, finiture, ecc., fare riferimento alla norma [UNI EN 14618](#).

I prodotti di cui sopra devono rispondere alle prescrizioni del progetto (dimensioni, tolleranze, aspetto, ecc.) ed a quanto prescritto nell'articolo prodotti di pietre naturali o ricostruite.

In mancanza di tolleranze su disegni di progetto si intende che le lastre grezze contengono la dimensione nominale; le lastre finite, marmette, ecc. hanno tolleranza 1 mm sulla larghezza e lunghezza e 2 mm sullo spessore (per prodotti da incollare le tolleranze predette saranno ridotte); le lastre ed i quadrelli di marmo o di altre pietre dovranno inoltre rispondere al Regio Decreto 2234/39 per quanto attiene il coefficiente di usura al tribometro in mm;

l'accettazione avverrà secondo il punto 1. Le forniture avverranno su pallets ed i prodotti saranno opportunamente legati ed eventualmente protetti dall'azione di sostanze sporcanti.

Il foglio informativo indicherà almeno le caratteristiche di cui sopra e le istruzioni per la movimentazione, sicurezza e posa.

9 - I prodotti tessili per pavimenti (moquettes).

a) Si intendono tutti i rivestimenti nelle loro diverse soluzioni costruttive e cioè:

- rivestimenti tessili a velluto (nei loro sottocasi velluto tagliato, velluto riccio, velluto unilivello, velluto plurilivello, ecc.);
- rivestimenti tessili piatti (tessuto, nontessuto).

In caso di dubbio e contestazione si farà riferimento alla classificazione e terminologia della norma [UNI 8013-1](#);

b) i prodotti devono rispondere alle prescrizioni del progetto ed in mancanza o completamento a quanto segue:

- massa areica totale e dello strato di utilizzazione;
- spessore totale e spessore della parte utile dello strato di utilizzazione;
- perdita di spessore dopo applicazione (per breve e lunga durata) di carico statico moderato;
- perdita di spessore dopo applicazione di carico dinamico.

In relazione all'ambiente di destinazione saranno richieste le seguenti caratteristiche di comportamento:

- tendenza all'accumulo di cariche elettrostatiche generate dal calpestio;
- numero di fiocchetti per unità di lunghezza e per unità di area;
- forza di strappo dei fiocchetti;
- comportamento al fuoco;

c) i criteri di accettazione sono quelli precisati nel punto 1; i valori saranno quelli dichiarati dal fabbricante ed accettati dalla Direzione dei Lavori. Le modalità di prova da seguire in caso di contestazione sono quelle indicate nella norma [UNI 8014](#) (varie parti);

d) i prodotti saranno forniti protetti da appositi imballi che li proteggano da azioni meccaniche, da agenti atmosferici ed altri agenti degradanti nelle fasi di trasporto, deposito e manipolazione prima della posa. Il foglio informativo indicherà il nome del produttore, le caratteristiche elencate in b) e le istruzioni per la posa.

10 - Le mattonelle di asfalto:

a) dovranno rispondere alle prescrizioni del Regio Decreto 2234/39 per quanto riguarda le caratteristiche di resistenza all'urto: 4 Nm (0,40 kgm minimo; resistenza alla flessione: 3 N/mm² (30 kg/cm²) minimo; coefficiente di usura al tribometro: 15 mm massimo per 1 km di percorso;

b) per i criteri di accettazione si fa riferimento al punto 1; in caso di contestazione si fa riferimento alle norme CNR e UNI applicabili.

I prodotti saranno forniti su appositi pallets ed eventualmente protetti da azioni degradanti dovute ad agenti meccanici, chimici ed altri nelle fasi di trasporto, deposito e manipolazione in genere prima della posa. Il foglio informativo indicherà almeno le caratteristiche di cui sopra oltre alle istruzioni per la posa.

11 - I prodotti di metallo per pavimentazioni dovranno rispondere alle prescrizioni date dalle norme vigenti. Le lamiere saranno inoltre esenti da difetti visibili (quali scagliature, bave, crepe, crateri, ecc.) e da difetti di forma (svergolamento, ondulazione, ecc.) che ne pregiudichino l'impiego e/o la messa in opera e dovranno avere l'eventuale rivestimento superficiale prescritto nel progetto.

12 - I conglomerati bituminosi per pavimentazioni esterne dovranno rispondere alle caratteristiche seguenti:

- contenuto di legante misurato secondo la norma [UNI EN 12697-1](#);
- granulometria: misurata secondo la norma [UNI EN 12697-2](#);
- massa volumica massima misurato secondo [UNI EN 12697-5](#);

- compatibilità misurata secondo la norma [UNI EN 12697-10](#);
- altre caratteristiche: \$MANUAL\$.

Per quanto non espressamente contemplato, si rinvia alla seguente normativa tecnica:, [UNI EN 1816](#), [UNI EN 1817](#), [UNI 8297](#), [UNI EN 12199](#), [UNI EN 14342](#), [UNI EN 434](#), [UNI ISO 4649](#).

Tutti i prodotti e/o materiali di cui al presente articolo, qualora possano essere dotati di marcatura CE secondo la normativa tecnica vigente, dovranno essere muniti di tale marchio.

Art. 12.15.

PRODOTTI DIVERSI (SIGILLANTI, ADESIVI, GEOTESSILI)

Tutti i prodotti di seguito descritti vengono considerati al momento della fornitura. La Direzione dei Lavori, ai fini della loro accettazione, può procedere ai controlli (anche parziali) su campioni della fornitura oppure richiedere un attestato di conformità della stessa alle prescrizioni di seguito indicate.

Per il campionamento dei prodotti ed i metodi di prova si fa riferimento ai metodi UNI esistenti.

1 - Per sigillanti si intendono i prodotti utilizzati per riempire in forma continua e durevole i giunti tra elementi edilizi (in particolare nei serramenti, nelle pareti esterne, nelle partizioni interne, ecc.) con funzione di tenuta all'aria, all'acqua, ecc.

Oltre a quanto specificato nel progetto, o negli articoli relativi alla destinazione d'uso, si intendono rispondenti alle seguenti caratteristiche:

- compatibilità chimica con il supporto al quale sono destinati;
- diagramma forza deformazione (allungamento) compatibile con le deformazioni elastiche del supporto al quale sono destinati;
- durabilità ai cicli termomeccanici prevedibili nelle condizioni di impiego, cioè con decadimento delle caratteristiche meccaniche ed elastiche che non pregiudichino la sua funzionalità;
- durabilità alle azioni chimico-fisiche di agenti aggressivi presenti nell'atmosfera o nell'ambiente di destinazione.

Il soddisfacimento delle prescrizioni predette si intende comprovato quando il prodotto risponde al progetto o alla norma [UNI ISO 11600](#) e/o è in possesso di attestati di conformità; in loro mancanza si fa riferimento ai valori dichiarati dal produttore ed accettati dalla Direzione dei Lavori.

2 - Per adesivi si intendono i prodotti utilizzati per ancorare un prodotto ad uno attiguo, in forma permanente, resistendo alle sollecitazioni meccaniche, chimiche, ecc. dovute all'ambiente ed alla destinazione d'uso.

Sono inclusi nel presente articolo gli adesivi usati in opere di rivestimenti di pavimenti e pareti o per altri usi e per diversi supporti (murario, terroso, legnoso, ecc.).

Sono esclusi gli adesivi usati durante la produzione di prodotti o componenti.

Oltre a quanto specificato nel progetto, o negli articoli relativi alla destinazione d'uso, si intendono forniti rispondenti alle seguenti caratteristiche:

- compatibilità chimica con il supporto al quale essi sono destinati;
- durabilità ai cicli termoigrometrici prevedibili nelle condizioni di impiego (cioè con un decadimento delle caratteristiche meccaniche che non pregiudichino la loro funzionalità);
- durabilità alle azioni chimico-fisiche dovute ad agenti aggressivi presenti nell'atmosfera o nell'ambiente di destinazione;
- caratteristiche meccaniche adeguate alle sollecitazioni previste durante l'uso.

Il soddisfacimento delle prescrizioni predette si intende comprovato quando il prodotto risponde ad una norma UNI e/o è in possesso di attestati di conformità; in loro mancanza si fa riferimento ai valori dichiarati dal produttore ed accettati dalla Direzione dei Lavori.

3 - Per geotessili si intendono i prodotti utilizzati per costituire strati di separazione, contenimento, filtranti, drenaggio in opere di terra (rilevati, scarpate, strade, giardini, ecc.) ed in coperture.

Si distinguono in:

- tessuti: stoffe realizzate intrecciando due serie di fili (realizzando ordito e trama);
- nontessuti: feltri costituiti da fibre o filamenti distribuiti in maniera casuale, legati tra loro con trattamento meccanico (agugliatura) oppure chimico (impregnazione) oppure termico (fusione). Si hanno nontessuti ottenuti da fiocco o da filamento continuo.

(Sono esclusi dal presente articolo i prodotti usati per realizzare componenti più complessi).

Quando non è specificato nel progetto, o negli articoli relativi alla destinazione d'uso, si intendono forniti rispondenti alle seguenti caratteristiche:

- tolleranze sulla lunghezza e larghezza: $\pm 1\%$;
- spessore: $\pm 3\%$;

Il soddisfacimento delle prescrizioni predette si intende comprovato quando il prodotto risponde ad una norma UNI e/o è in possesso di attestato di conformità; in loro mancanza valgono i valori dichiarati dal produttore ed accettati dalla Direzione dei Lavori.

Dovrà inoltre essere sempre specificata la natura del polimero costituente (poliestere, polipropilene, poliammide, ecc.).

Per i non tessuti dovrà essere precisato:

- se sono costituiti da filamento continuo o da fiocco;
- se il trattamento legante è meccanico, chimico o termico;
- il peso unitario.

Per quanto non espressamente contemplato, si rinvia alla seguente normativa tecnica: [UNI EN 13888](#), [UNI EN 12004](#), [UNI EN 12860](#).

Le sordine, gli archi, le piattabande e le volte dovranno essere costruiti in modo tale che i mattoni siano sempre disposti in direzione normale alla curva di intradosso tracciata sopra la centinatura e le connessioni dei giunti non dovranno mai eccedere la larghezza di 5 mm all'intradosso e 10 mm all'estradosso.

Art. 12.18

DRENAGGI E FOGNATURE

I drenaggi e le fognature di risanamento del corpo stradale e zone circostanti che si rendessero necessari saranno sempre eseguiti dallo sbocco a valle del cunicolo di scolo verso il centro della fognatura propriamente detta e lungo la medesima, procedendo da valle verso monte, per il deflusso regolare delle acque. Prima di stabilire definitivamente il piano di fondo del drenaggio, onde assicurarsi di raggiungere in ogni punto lo strato impermeabile, la Direzione dei Lavori disporrà all'atto esecutivo quanti pozzi riterrà necessario praticare ed in relazione al saggio ove risulti il punto più depresso dello strato impermeabile lungo l'asse del drenaggio, sarà stabilita la profondità di questo e la pendenza del cunicolo.

Detti pozzi saranno scavati della lunghezza da 2 a 3 m, della larghezza uguale a quella del drenaggio in corrispondenza dell'asse del drenaggio. Detti scavi saranno valutati agli stessi prezzi stabiliti nell'annesso elenco per gli scavi di fondazione e l'Appaltatore non potrà avanzare pretese di maggiori compensi quali che siano il numero e l'ubicazione di questi pozzi. Le pareti dei drenaggi e dei cunicoli di scolo ed anche quelle dei pozzi saranno, dove occorra, sostenuti da appositi rivestimenti di tavole o tavoloni con robuste armature in legname in relazione alla natura dei terreni attraversati.

Il fondo dei drenaggi dovrà di norma essere rivestito in calcestruzzo che nella parte centrale sarà sagomato a cunetta e su tale rivestimento si costruirà dal lato a valle un muretto in malta, da quello a monte un muretto a secco, per l'altezza da 20 a 40 cm secondo l'importanza del drenaggio, così da costituire un cunicolo di scolo, da coprire con lastroni e successivamente col riempimento di cui all'art. *"Rilevati e Rinterri Addossati alle Murature e Riempimenti con Pietrame"*.

Tubi perforati per drenaggi

I tubi per drenaggio avranno struttura portante costituita da lamiera d'acciaio con profilatura ondulata con onda elicoidale continua da un capo all'altro di ogni singolo tronco, in modo che una sezione normale alla direzione dell'onda, rappresenti una linea simile ad una senoide.

L'acciaio della lamiera ondulata dello spessore minimo di 1,2 mm - con tolleranza UNI (Norme [UNI EN 10162](#) e [UNI 8661](#)) - dovrà avere carico unitario di rottura non inferiore a 34/mm² e sarà protetto su entrambe le facce da zincatura eseguita secondo il processo Sendzmir con 480 grammi nominali di zinco per metro quadrato.

L'ampiezza dell'onda sarà di 38 mm (pollici 1/2) e la profondità di 6,35 mm (1/4 di pollice).

Sulle condotte saranno praticati dei fori del diametro di 0,9 cm (tolleranza 0,1 cm) che saranno distribuiti in serie longitudinali con interasse di 38 mm, tutti disposti in un quarto di tubo. I singoli tronchi, di lunghezza non superiore a 9 m, saranno uniti tra loro mediante fasce di giunzione da fissare con bulloni. Per questo tipo di tubo l'unica forma impiegabile è quella circolare con diametro variabile da 15 a 25 cm.

Tubazioni per lo scarico delle acque di superficie dai rilevati

Saranno dello stesso materiale ed avranno le stesse caratteristiche delle tubazioni di cui al precedente paragrafo con la sola differenza che non avranno fori.

Posa in opera

Per la posa in opera dei suddetti manufatti dovrà essere predisposto un adeguato appoggio, ricavando nel piano di posa (costituito da terreno naturale o eventuale rilevato preesistente) un vano opportunamente profilato e accuratamente compattato, secondo la sagoma da ricevere ed interponendo, fra il terreno e la tubazione, un cuscinetto di materiale granulare fino (max 15 mm) avente spessore di almeno 30 cm.

Il rinterro dei quarti inferiori delle condotte dovrà essere fatto con pestelli meccanici o con pestelli a mano nei punti ove i primi non siano impiegabili.

Il costipamento del materiale riportato sui fianchi dovrà essere fatto a strati di 15 mm utilizzando anche i normali mezzi costipanti dei rilevati, salvo le parti immediatamente adiacenti alle strutture dove il costipamento verrà fatto con pestelli pneumatici o a mano. Occorrerà evitare che i mezzi costipatori lavorino "a contatto" della struttura metallica. Le parti terminali dei manufatti dovranno essere munite di testate metalliche prefabbricate oppure in muratura, in conformità dei tipi adottati.

L'installazione dei tubi di drenaggio dovrà essere iniziata dal punto di uscita in modo da permettere all'acqua di scolare fuori dello scavo in apposito scavo della larghezza di 0,50 m circa. Questi tubi dovranno essere posti in opera in modo che i fori si trovino nel quarto inferiore della circonferenza.

L'installazione dei tubi di scarico dai rilevati verrà fatta in cunicoli scavati lungo la massima pendenza della scarpata della profondità media di 0,40 m e della larghezza strettamente sufficiente per la posa del tubo, che dovrà essere ricoperto con il materiale di scavo, in modo da ripristinare la continuità della scarpata.

Il materiale di rinterro dovrà essere permeabile in modo da consentire il rapido passaggio dell'acqua e dovrà inoltre funzionare da filtro onde trattenere le particelle minute in sospensione impedendone l'entrata con la conseguente ostruzione del tubo; si impiegherà sabbia per calcestruzzo contenente pietrisco medio ed esente da limo. Il rinterro dovrà essere eseguito in strati e ben battuto onde evitare cedimenti causati da assestamenti.

Per quanto espressamente non contemplato si rinvia alla seguente normativa tecnica: [AASHTO M 36](#) e [M 167](#).

Art. 12.19

DEMOLIZIONI

Le demolizioni in genere saranno eseguite con ordine e con le necessarie precauzioni, in modo da non danneggiare le residue murature, da prevenire qualsiasi infortunio agli addetti al lavoro e da evitare incomodi, danni collaterali e disturbi.

Rimane pertanto vietato di gettare dall'alto i materiali in genere, che invece devono essere trasportati o guidati in basso, e di sollevare polvere, per il che tanto le murature quanto i materiali di risulta dovranno essere opportunamente bagnati.

Nelle demolizioni e rimozioni l'Appaltatore deve inoltre provvedere alle eventuali necessarie puntellature per sostenere le parti che devono restare e disporre in modo da non deteriorare i materiali risultanti, i quali devono ancora potersi impiegare nei limiti concordati con la Direzione dei Lavori, sotto pena di rivalsa di danni verso la Stazione Appaltante; a quest'ultima spetta ai sensi dell'art. 36 del Capitolato generale la proprietà di tali materiali, alla pari di quello proveniente dagli scavi in genere, di cui è cenno nell'art. "Scavi e Rilevati in Genere", lettera a); e l'Appaltatore dovrà provvedere per la loro cernita, trasporto in deposito ecc., in conformità e con tutti gli oneri previsti nel citato art. 36.

Alla Direzione dei Lavori è riservata la facoltà insindacabile di disporre l'impiego dei suddetti materiali utili per l'esecuzione dei lavori appaltati, da valutarsi con i prezzi ad essi attribuiti in elenco, ai sensi del citato art. 36 del Capitolato Generale.

I materiali non utilizzati provenienti dalle demolizioni dovranno sempre, e al più presto, venire trasportati, a cura e spese dell'Impresa, in rifiuto alle pubbliche discariche e comunque fuori la sede dei lavori con le norme o cautele disposte per gli analoghi scarichi in rifiuto di materie di cui all'art. "Scavi e Rilevati in Genere", lettera a).

Art. 12.20

PIETRA DA TAGLIO

La pietra da taglio nelle costruzioni delle diverse opere dovrà presentare la forma e le dimensioni di progetto ed essere lavorata, a norma delle prescrizioni che verranno impartite dalla Direzione dei Lavori all'atto dell'esecuzione, nei seguenti modi:

- a) *a grana grossa;*
- b) *a grana ordinaria;*
- c) *a grana mezzo fina;*
- d) *a grana fina.*

Per pietra da taglio a grana grossa s'intenderà quella lavorata semplicemente con la grossa punta senza fare uso della martellina per lavorare le facce a vista, né dello scalpello per ricavarne gli spigoli netti.

Verrà considerata come pietra da taglio a grana ordinaria quella le cui facce a vista saranno lavorate con la martellina a denti larghi.

La pietra da taglio si intenderà infine lavorata a grana mezzo fina e a grana fina, secondo che le facce predette saranno lavorate con la martellina a denti mezzani o a denti finissimi.

In tutte le lavorazioni, esclusa quella a grana grossa, le facce esterne di ciascun concio della pietra da taglio dovranno avere gli spigoli vivi e ben cesellati per modo che le connessioni fra concio e concio non eccedano la larghezza di 5 millimetri per la pietra a grana ordinaria e di 3 millimetri per le altre.

Prima di cominciare i lavori, qualora la Stazione Appaltante non abbia già provveduto in proposito ed in precedenza dell'appalto, l'Appaltatore dovrà preparare a sue spese i campioni dei vari generi di lavorazione della pietra da taglio e sottoporli per l'approvazione alla Direzione dei Lavori, alla quale esclusivamente spetterà giudicare se essi corrispondano alle prescrizioni.

Qualunque sia il genere di lavorazione delle facce viste, i letti di posa e le facce di combaciamento dovranno essere ridotti a perfetto piano e lavorati a grana fina. Non saranno tollerate né smussature agli spigoli, né cavità nelle facce, né masticature o rattoppi. La pietra da taglio che presentasse tali difetti verrà rifiutata e l'Appaltatore sarà in obbligo di farne l'immediata surrogazione, anche se le scheggiature o ammanchi si verificassero, sia al momento della posa in opera, sia dopo e sino al collaudo.

Le forme e dimensioni di ciascun concio in pietra da taglio dovranno essere perfettamente conformi ai disegni dei particolari consegnati all'Appaltatore o alle istruzioni che all'atto dell'esecuzione fossero eventualmente date dalla Direzione dei Lavori. Inoltre ogni concio dovrà essere lavorato in modo da potersi collocare in opera, secondo gli originari letti di cava.

Per la posa in opera si potrà fare uso di zeppe volanti, da togliere però immediatamente quando la malta rifluisce nel contorno della pietra battuta a mazzuolo sino a prendere la posizione voluta.

La pietra da taglio dovrà essere messa in opera con malta idraulica o di cemento, secondo le prescrizioni del presente Capitolato Speciale e, ove occorra, i diversi conci dovranno essere collegati con grappe o arpioni di rame, saldamente suggellati entro apposite incassature praticate nei conci medesimi.

Le connessioni delle facce a vista dovranno essere profilate con cemento a lenta presa, diligentemente compresso e liscio mediante apposito ferro.

Art. 12.21

GABBIONI E LORO RIEMPIMENTO

I gabbioni metallici per l'esecuzione di opere di consolidamento o sbancamento saranno di forma prismatica e costituita da maglie esagonali a doppia torsione della dimensione di 8 x 10 cm. Le dimensioni del filo, il peso e la capacità dei gabbioni verranno precisati di volta in volta dalla Direzione dei Lavori.

I fili metallici saranno protetti da zincatura forte, conforme alla norma [UNI EN 10223-3](#), per quanto riguarda le caratteristiche della maglia, e alle [Linee guida](#) del Consiglio Superiore dei Lavori Pubblici.

Per gabbioni lavoranti in ambiente marino oppure in ambienti particolarmente inquinati il filo zincato, prima di essere tessuto, sarà rivestito per estrusione con una guaina continua in PVC di spessore 0.4 ÷ 0.6 mm.

Nel prezzo al kg sono compresi tutti gli oneri per la fornitura della rete del filo zincato di conveniente spessore per la rilegatura degli spigoli, la formazione dei tiranti e quanto altro occorresse per il montaggio ed il riempimento dei gabbioni.

Il riempimento dei gabbioni verrà effettuato con pietrame o ciottoli (di dimensioni tali che non possano passare in alcun senso attraverso le maglie della rete) collocati a mano e le fronti in vista saranno lavorate analogamente alle murature a secco con analogo onere di paramento.

Art. 12.22

MURATURE DI GETTO O CALCESTRUZZI

Il calcestruzzo da impiegarsi nelle fondazioni delle opere d'arte o in elevazione, o per qualsiasi altro lavoro, sarà composto nelle proporzioni indicate nel presente capitolato e che potranno essere meglio precisate dalla Direzione dei Lavori.

Il calcestruzzo sarà messo in opera appena confezionato e disposto a strati orizzontali dell'altezza da 20 a 30 cm, su tutta l'estensione della parte di opera che si esegue ad un tempo, ben battuto e costipato, per modo che non resti alcun vano nello spazio che deve contenerlo nella sua massa.

Quando il calcestruzzo sia da collocare in opera entro cavi molto incassati o a pozzo, dovrà essere calato nello scavo mediante secchi a ribaltamento.

Solo in caso di cavi molto larghi, la Direzione dei Lavori potrà consentire che il calcestruzzo venga gettato liberamente, nel qual caso prima del conguagliamento e della battitura, per ogni strato di 30 cm di altezza dovrà essere ripreso dal fondo del cavo rimpastato per rendere uniforme la miscela dei componenti.

Quando il calcestruzzo sia gettato sott'acqua, si dovranno impiegare tramogge casse apribili, o quegli altri mezzi di immersione che la Direzione dei Lavori prescriverà, ed usare la diligenza necessaria ad impedire che, nel passare attraverso l'acqua, il calcestruzzo si dilavi e perda, sia pur minimamente, della sua energia.

Finito il getto e spianata con ogni diligenza la superficie superiore, il calcestruzzo dovrà essere lasciato assodare per tutto il tempo che la Direzione dei Lavori riterrà necessario per reggere la pressione che il calcestruzzo dovrà sopportare.

Quando il calcestruzzo sarà impiegato in rivestimento di scarpate, si dovrà aver cura di coprirlo con uno strato di sabbia di almeno 10 cm e di bagnarlo con frequenza ed abbondanza per impedire il troppo rapido prosciugamento.

E' vietato assolutamente l'impiego di calcestruzzi che non si potessero mettere in opera immediatamente dopo la loro preparazione; quelli che per qualsiasi motivo non avessero impiego immediato dopo la loro preparazione debbono senz'altro essere gettati a rifiuto.

Art. 12.23

MALTE E CONGLOMERATI

I quantitativi dei diversi materiali da impiegare per la composizione delle malte e dei conglomerati, secondo le particolari indicazioni che potranno essere imposte dalla Direzione dei Lavori o stabilite nell'elenco prezzi, dovranno corrispondere alle seguenti proporzioni:

1°	Malta comune: Calce comune in pasta Sabbia	0,45 m ³ 0,90 m ³
2°	Malta semidraulica di pozzolana: Calce comune in pasta Sabbia Pozzolana	0,45 m ³ 0,45 m ³ 0,45 m ³
3°	Malta idraulica: Calce idraulica Sabbia	\$MANUAL\$ q 0,90 m ³
4°	Malta idraulica di pozzolana: Calce comune in pasta Pozzolana	0,45 m ³ 0,90 m ³
5°	Malta cementizia: Agglomerante cementizio a lenta presa Sabbia	\$MANUAL\$ q 1,00 m ³
6°	Malta cementizia (per intonaci):	

	<p>Agglomerante cementizio a lenta presa</p> <p>Sabbia</p>	<p>\$MANUAL\$ q</p> <p>1,00 m³</p>
7°	<p>Calcestruzzo idraulico (per fondazione):</p> <p>Malta idraulica</p> <p>Pietrisco o ghiaia</p>	<p>0,45 m³</p> <p>0,90 m³</p>
8°	<p>Smalto idraulico per cappe:</p> <p>Malta idraulica</p> <p>Pietrisco</p>	<p>0,45 m³</p> <p>0,90 m³</p>
9°	<p>Conglomerato cementizio (per fondazioni non armate):</p> <p>Cemento normale (a lenta presa)</p> <p>Sabbia</p> <p>Pietrisco o ghiaia</p>	<p>2,00 q</p> <p>0,400 m³</p> <p>0,800 m³</p>
10°	<p>Conglomerato cementizio (per cunette, piazzuole, ecc.):</p> <p>Agglomerante cementizio a lenta presa</p> <p>Sabbia</p> <p>Pietrisco o ghiaia</p>	<p>2÷2,5 q</p> <p>0,400 m³</p> <p>0,800 m³</p>
11°	<p>Conglomerato per calcestruzzi semplici ed armati:</p> <p>Cemento</p> <p>Sabbia</p> <p>Pietrisco e ghiaia</p>	<p>3,00 q</p> <p>0,400 m³</p> <p>0,800 m³</p>
12°	<p>Conglomerato cementizio per pietra artificiale (per parapetti o coronamenti di ponti, ponticelli o tombini):</p> <p>Agglomerante cementizio a lenta presa</p> <p>Sabbia</p> <p>Pietrisco o ghiaia</p> <p>Graniglia marmo nella parte vista battuta a martellina</p>	<p>3,50 q</p> <p>0,400 m³</p> <p>0,800 m³</p> <p>\$MANUAL\$ m³</p>

13°	Conglomerato per sottofondo di pavimentazioni in cemento a doppio strato: Agglomerante cementizio a lenta presa Sabbia Pietrisco	2,00 q 0,400 m³ 0,800 m³
14°	Conglomerato per lo strato di usura di pavimenti in cemento a due strati, oppure per pavimentazioni ad unico strato: Cemento ad alta resistenza Sabbia Pietrisco	3,50 q 0,400 m³ 0,800 m³

Quando la Direzione dei Lavori ritenesse di variare tali proporzioni, l'Appaltatore sarà obbligato ad uniformarsi alle prescrizioni della medesima, salvo le conseguenti variazioni di prezzo in base alle nuove proporzioni previste. I materiali, le malte ed i conglomerati, esclusi quelli forniti in sacchi di peso determinato, dovranno ad ogni impasto essere misurati con apposite casse della capacità prescritta dalla Direzione dei Lavori e che l'Appaltatore sarà in obbligo di provvedere e mantenere a sue spese costantemente su tutti i piazzali ove verrà effettuata la manipolazione.

La calce spenta in pasta non dovrà essere misurata in fette come viene estratta con badile dal calcinaio, ma bensì dopo essere stata rimescolata e ricondotta ad una pasta omogenea consistente e bene unita.

L'impasto dei materiali dovrà essere fatto a braccia d'uomo, sopra aree convenientemente pavimentate, oppure a mezzo di macchine impastatrici o mescolatrici.

I componenti delle malte cementizie saranno prima mescolati a secco fino ad ottenere un miscuglio di tinta uniforme, che verrà poi asperso ripetutamente con la minore quantità di acqua possibile ma sufficiente, rimescolando continuamente.

Nella composizione di calcestruzzi con malta di calce comune o idraulica, si formerà prima l'impasto della malta con le proporzioni prescritte, impiegando la minore quantità di acqua possibile, poi si distribuirà la malta sulla ghiaia o pietrisco e si mescolerà il tutto fino a che ogni elemento sia per risultare uniformemente distribuito nella massa ed avvolto di malta per tutta la superficie.

Per i conglomerati cementizi semplici o armati gli impasti dovranno essere eseguiti in conformità alle prescrizioni del D.M. 14 gennaio 2008.

Quando sia previsto l'impiego di acciai speciali sagomati ad alto limite elastico deve essere prescritto lo studio preventivo della composizione del conglomerato con esperienze di laboratorio sulla granulometria degli inerti e sul dosaggio di cemento per unità di volume del getto.

Il quantitativo d'acqua deve essere il minimo necessario compatibile con una sufficiente lavorabilità del getto e comunque non superiore allo 0,4 in peso del cemento, essendo inclusa in detto rapporto l'acqua unita agli inerti, il cui quantitativo deve essere periodicamente controllato in cantiere.

I getti debbono essere convenientemente vibrati.

Durante i lavori debbono eseguirsi frequenti controlli della granulometria degli inerti, mentre la resistenza del conglomerato deve essere comprovata da frequenti prove a compressione su cubetti prima e durante i getti.

Gli impasti, sia di malta che di conglomerato, dovranno essere preparati solamente nella quantità necessaria per l'impiego immediato, cioè dovranno essere preparati volta per volta e per quanto è possibile in vicinanza del lavoro. I residui di impasti che non avessero, per qualsiasi ragione, immediato impiego dovranno essere gettati a rifiuto, ad eccezione di quelli di malta formati con calce comune, che potranno essere utilizzati però nella sola stessa giornata del loro confezionamento.

Tutti i prodotti e/o materiali di cui al presente articolo, qualora possano essere dotati di marcatura CE secondo la normativa tecnica vigente, dovranno essere muniti di tale marchio.

Art. 12.24

OPERE IN CONGLOMERATO CEMENTIZIO ARMATO E

CEMENTO ARMATO PRECOMPRESSO

Nell'esecuzione delle opere in cemento armato normale e precompresso l'Appaltatore dovrà attenersi strettamente a tutte le norme vigenti per l'accettazione dei cementi e per l'esecuzione delle opere in conglomerato cementizio e a struttura metallica (D.M. 14 gennaio 2008 e D.P.R. 380/2001 e s.m.i.).

Nella formazione dei conglomerati di cemento si deve avere la massima cura affinché i componenti riescano intimamente mescolati, bene incorporati e ben distribuiti nella massa.

Gli impasti debbono essere preparati soltanto nella quantità necessaria per l'impiego immediato e cioè debbono essere preparati di volta in volta e per quanto possibile in vicinanza del lavoro.

Per ogni impasto si devono misurare le quantità dei vari componenti, in modo da assicurare che le proporzioni siano nella misura prescritta, mescolando da prima a secco il cemento con la sabbia, poi questa con la ghiaia o il pietrisco ed in seguito aggiungere l'acqua con ripetute aspersioni, continuando così a rimescolare l'impasto finché assuma l'aspetto di terra appena umida.

Costruito ove occorra il cassero per il getto, si comincia il versamento dello smalto cementizio che deve essere battuto fortemente a strati di piccola altezza finché l'acqua affiori in superficie. Il getto sarà eseguito a strati di spessore non superiore a 15 cm.

Contro le pareti dei casseri, per la superficie in vista, si deve disporre della malta in modo da evitare per quanto sia possibile la formazione di vani e di ammanchi.

I casseri occorrenti per le opere di getto debbono essere sufficientemente robusti da resistere senza deformarsi alla spinta laterale dei calcestruzzi durante la pigiatura.

Quando sia ritenuto necessario, i conglomerati potranno essere vibrati con mezzi adatti. I conglomerati con cemento ad alta resistenza è opportuno che vengano vibrati.

La vibrazione deve essere fatta per strati di conglomerato dello spessore che verrà indicato dalla Direzione dei lavori e comunque non superiore a 15 cm ed ogni strato non dovrà essere vibrato oltre un'ora dopo il sottostante.

I mezzi da usarsi per la vibrazione potranno essere interni (vibratori a lamiera o ad ago) ovvero esterni da applicarsi alla superficie esterna del getto o alle casseforme.

I vibratori interni sono in genere più efficaci, si deve però evitare che essi provochino spostamenti nelle armature.

La vibrazione superficiale viene di regola applicata alle solette di piccolo e medio spessore (massimo 20 cm).

Quando sia necessario vibrare la cassaforma è consigliabile fissare rigidamente il vibratore alla cassaforma stessa che deve essere opportunamente rinforzata. Sono da consigliarsi vibratori a frequenza elevata (da 4.000 a 12.000 cicli al minuto ed anche più).

I vibratori interni vengono immersi nel getto e ritirati lentamente in modo da evitare la formazione dei vuoti; nei due percorsi si potrà avere una velocità media di 8-10 cm/sec; lo spessore del singolo strato dipende dalla potenza del vibratore e dalla dimensione dell'utensile.

Il raggio di azione viene rilevato sperimentalmente caso per caso e quindi i punti di attacco vengono distanziati in modo che l'intera massa risulti lavorata in maniera omogenea (distanza media 50 cm).

Si dovrà mettere particolare cura per evitare la segregazione del conglomerato; per questo esso dovrà essere asciutto con la consistenza di terra umida debolmente plastica.

La granulometria dovrà essere studiata anche in relazione alla vibrazione: con malta in eccesso si ha sedimentazione degli inerti in strati di diversa pezzatura, con malta in difetto si ha precipitazione della malta e vuoti negli strati superiori.

La vibrazione non deve prolungarsi troppo, di regola viene sospesa quando appare in superficie un lieve strato di malta omogenea ricca di acqua.

Man mano che una parte del lavoro è finita, la superficie deve essere periodicamente innaffiata affinché la presa avvenga in modo uniforme e, quando occorra, anche coperta con sabbia o tela mantenuta umida per proteggere l'opera da variazioni troppo rapide di temperatura.

Le riprese debbono essere, per quanto possibile, evitate. Quando siano veramente inevitabili, si deve umettare bene la superficie del conglomerato eseguito precedentemente se questo è ancora fresco; dove la presa sia iniziata o fatta si deve raschiare la superficie stessa e prima di versare il nuovo conglomerato, applicare un sottile strato di malta di cemento e sabbia nelle proporzioni che, a seconda della natura dell'opera, saranno di volta in volta giudicate necessarie dalla Direzione dei Lavori, in modo da assicurare un buon collegamento dell'impasto nuovo col vecchio. Si deve fare anche la lavatura se la ripresa non è di fresca data.

In tutti i casi il conglomerato deve essere posto in opera per strati disposti normalmente agli sforzi dai quali la massa muraria di calcestruzzo è sollecitata.

Quando l'opera venga costruita per tratti o segmenti successivi, ciascuno di essi deve inoltre essere formato e disposto in guisa che le superfici di contatto siano normali alla direzione degli sforzi a cui la massa muraria, costituita dai tratti o segmenti stessi, è assoggettata.

Le pareti dei casseri di contenimento del conglomerato di getto possono essere tolte solo quando il conglomerato abbia raggiunto un grado di maturazione sufficiente a garantire che la solidità dell'opera non abbia per tale operazione a soffrirne neanche minimamente.

Per lavori da eseguirsi con smalto cementizio in presenza di acqua marina, si debbono usare tutte le cure speciali atte particolarmente ad impedire la penetrazione di acqua di mare nella massa cementizia.

Per il cemento armato da eseguirsi per opere lambite dalle acque marine ovvero da eseguirsi sul litorale marino ovvero a breve distanza dal mare, l'armatura metallica dovrà essere posta in opera in modo da essere protetta da almeno uno spessore di 4 centimetri di calcestruzzo, e le superfici esterne delle strutture in cemento armato dovranno essere boiaccate.

Per il cemento armato precompresso si studieranno la scelta dei componenti e le migliori proporzioni dell'impasto con accurati studi preventivi di lavori.

Per le opere in cemento armato precompresso devono essere sempre usati, nei calcestruzzi, cementi ad alta resistenza con le prescritte caratteristiche degli inerti da controllarsi continuamente durante la costruzione, impasti e dosaggi da effettuarsi con mezzi meccanici, acciai di particolari caratteristiche meccaniche, osservando scrupolosamente in tutto le norme di cui al D.M. 14 gennaio 2008 e al D.P.R. 380/2001 e s.m.i.

Qualunque sia l'importanza delle opere da eseguire in cemento armato, all'Appaltatore spetta sempre la completa ed unica responsabilità della loro regolare ed esatta esecuzione in conformità del progetto appaltato e degli elaborati esecutivi che gli saranno consegnati mediante ordini di servizio dalla Direzione dei lavori in corso di appalto e prima dell'inizio delle costruzioni.

L'appaltatore dovrà avere a disposizione per la condotta effettiva dei lavori un ingegnere competente per lavori in cemento armato, il quale risiederà sul posto per tutta la durata dei lavori medesimi. Spetta in ogni caso all'Appaltatore la completa ed unica responsabilità della regolare ed esatta esecuzione delle opere in cemento armato.

Le prove di carico verranno eseguite a spese dell'Appaltatore e le modalità di esse saranno fissate dalla Direzione dei Lavori, tenendo presente che tutte le opere dovranno essere atte a sopportare i carichi fissati nelle norme sopra citate.

Le prove di carico non si potranno effettuare prima di 50 giorni dall'ultimazione del getto.

Art. 12.25

PRODOTTI A BASE DI LEGNO

1) Si intendono per prodotti a base di legno quelli derivati dalla semplice lavorazione e/o dalla trasformazione del legno e che sono presentati solitamente sotto forma di segati, pannelli, lastre, ecc.

I prodotti vengono di seguito considerati al momento della loro fornitura ed indipendentemente dalla destinazione d'uso. La Direzione dei Lavori ai fini della loro accettazione può procedere ai controlli (anche parziali) su campioni della fornitura oppure richiedere un attestato di conformità della stessa alle prescrizioni di seguito indicate.

Per le prescrizioni complementari da considerare in relazione alla destinazione d'uso (strutture, pavimentazioni, coperture, ecc.) si rinvia agli appositi articoli del presente capitolato ed alle prescrizioni del progetto.

2) I segati di legno a complemento di quanto specificato nel progetto o negli articoli relativi alla destinazione d'uso, si intendono forniti con le seguenti caratteristiche:

- tolleranze sulla lunghezza e larghezza: ± 10 mm;
- tolleranze sullo spessore: ± 2 mm;
- umidità non maggiore del 15%, misurata secondo le norme [UNI 8829](#) e [8939](#);

3) I pannelli a base di fibra di legno oltre a quanto specificato nel progetto, e/o negli articoli relativi alla destinazione d'uso, si intendono forniti con le seguenti caratteristiche:

- tolleranza sulla lunghezza e larghezza: ± 3 mm;
- tolleranze sullo spessore: $\pm 0,5$ mm;
- umidità non maggiore dell'8%;

- massa volumica: per tipo tenero minore di 350 kg/m³; per tipo semiduro tra 350 e 800 kg/m³; per tipo duro oltre 800 kg/m³, misurate secondo le norme UNI vigenti.

La superficie potrà essere:

- grezza (se mantenuta come risulta dalla pressatura);
- levigata (quando ha subito la levigatura);
- rivestita su uno o due facce mediante placcatura, carte impregnate, smalti, altri.

Funzionalmente avranno le seguenti caratteristiche:

- assorbimento di acqua massimo (misurato secondo [UNI EN 317](#));
- resistenza a trazione minimo;
- resistenza a compressione minimo;
- resistenza a flessione minimo;
- [altre caratteristiche richieste:](#)

4) I pannelli a base di particelle di legno a compimento di quanto specificato nel progetto, o negli articoli relativi alla destinazione d'uso, si intendono forniti con le seguenti caratteristiche:

- tolleranze sulla lunghezza e larghezza: ± 5 mm;
- tolleranze sullo spessore: $\pm 0,5$ mm;
- umidità del 10% \pm 3%;
- massa volumica kg/m³;
- [superficie: grezza/levigata.](#)
- resistenza al distacco degli strati esterni misurata secondo la norma [UNI EN 311](#);

Funzionalmente avranno le seguenti caratteristiche:

- rigonfiamento dopo immersione in acqua: 12% massimo (oppure 16%), misurato secondo la norma [UNI EN 317](#);

5) I pannelli di legno compensato e paniforti a completamento di quanto specificato nel progetto, o negli articoli relativi alla destinazione d'uso, si intendono forniti con le seguenti caratteristiche:

- tolleranze sulla lunghezza e larghezza: ± 5 mm, misurate secondo la norma [UNI EN 315](#);
- intolleranze sullo spessore: ± 1 mm, misurate secondo la norma [UNI EN 315](#);
- umidità non maggiore del 12%;
- grado di incollaggio (da 1 a 10), misurato secondo le norme [UNI EN 314-1](#) e [UNI EN 314-2](#).

Funzionalmente avranno le seguenti caratteristiche:

- resistenza a trazione misurata secondo la norma [UNI 6480](#);
- resistenza a flessione statica misurata secondo la norma [UNI 6483](#);

Per quanto non espressamente contemplato, si rinvia alla seguente normativa tecnica: [UNI EN 13986](#), [UNI EN 1309-1](#), [UNI EN 844](#), [UNI EN 336](#), [UNI EN 1310](#), [UNI EN 975](#), [UNI ISO 1029](#), [UNI EN 309](#), [UNI EN 311](#), [UNI EN 313](#), [UNI EN 316](#), [UNI EN 318](#), [UNI EN 319](#), [UNI EN 320](#), [UNI EN 321](#), [UNI EN 323](#), [UNI EN 635](#), [UNI 6467 + A58](#).

Tutti i prodotti e/o materiali di cui al presente articolo, qualora possano essere dotati di marcatura CE secondo la normativa tecnica vigente, dovranno essere muniti di tale marchio.

Art. 12.26

LAVORI EVENTUALI NON PREVISTI

Per la esecuzione di categorie di lavoro non previste, e per le quali non siano stati convenuti i relativi prezzi, si procederà alla determinazione ed approvazione dei nuovi prezzi ai sensi dell'art. 136 del D.P.R. 554/1999 e s.m.i.

Se l'Appaltatore non accetta i nuovi prezzi così determinati e approvati, la Stazione Appaltante può ingiungergli l'esecuzione delle lavorazioni o la somministrazione dei materiali sulla base di detti prezzi, comunque ammessi nella contabilità; ove l'appaltatore non iscriva riserva negli atti contabili nei modi previsti, i prezzi s'intendono definitivamente accettati.

Gli operai forniti per le opere in economia dovranno essere idonei ai lavori da eseguirsi e provvisti dei necessari attrezzi. Le macchine ed attrezzi dati a noleggio dovranno essere in perfetto stato di servibilità e provvisti di tutti gli accessori necessari per il loro regolare funzionamento.

Saranno a carico dell'Appaltatore la manutenzione degli attrezzi e delle macchine e le eventuali riparazioni, in modo che essi siano sempre in buono stato di servizio.

I mezzi di trasporto per i lavori in economia dovranno essere forniti in pieno stato di efficienza.

Art. 12.27

ORDINE DA TENERSI NELL'ANDAMENTO DEI LAVORI

Prima di dare inizio a lavori di sistemazione, varianti, allargamenti ed attraversamento di strade esistenti, l'Appaltatore è tenuto ad informarsi presso gli enti proprietari delle strade interessate dall'esecuzione delle opere (Compartimento dell'A.N.A.S., Province, Comuni, Consorzi) se eventualmente nelle zone nelle quali ricadono le opere stesse esistano cavi sotterranei (telefonici, telegrafici, elettrici) o condutture (acquedotti, oleodotti, metanodotti ecc.).

In caso affermativo l'Appaltatore dovrà comunicare agli enti proprietari di dette opere (Circolo Costruzioni Telegrafiche Telefoniche, Comuni, Province, Consorzi, Società ecc.) la data presumibile dell'esecuzione delle

opere nelle zone interessate, chiedendo altresì tutti quei dati (ubicazione, profondità) necessari al fine di potere eseguire i lavori evitando danni alle cennate opere.

Il maggiore onere al quale l'Appaltatore dovrà sottostare per l'esecuzione delle opere in dette condizioni si intende compreso e compensato coi prezzi di elenco.

Qualora nonostante le cautele usate si dovessero manifestare danni ai cavi od alle condotte, l'Impresa dovrà provvedere a darne immediato avviso mediante telegramma sia agli enti proprietari delle strade, che agli enti proprietari delle opere danneggiate ed alla Direzione dei Lavori.

Nei confronti dei proprietari delle opere danneggiate l'unico responsabile rimane l'Appaltatore, rimanendo del tutto estranea la Stazione Appaltante da qualsiasi vertenza, sia essa civile che penale.

In genere l'Appaltatore avrà facoltà di sviluppare i lavori nel modo che crederà più conveniente per darli perfettamente compiuti nel termine contrattuale purché, a giudizio della Direzione dei Lavori, non riesca pregiudizievole alla buona riuscita delle opere ed agli interessi della Stazione Appaltante.

La Stazione Appaltante si riserva ad ogni modo il diritto di stabilire l'esecuzione di un determinato lavoro entro un congruo termine perentorio, senza che l'Appaltatore possa rifiutarsi o farne oggetto di richiesta di speciali compensi.

Appena costatata l'ultimazione dei lavori, la strada sarà aperta al pubblico transito. La Stazione Appaltante però si riserva la facoltà di aprire al transito i tratti parziali del tronco che venissero progressivamente ultimati a partire dall'origine o dalla fine del tronco, senza che ciò possa dar diritto all'Appaltatore di avanzare pretese all'infuori della rivalsa, ai prezzi di elenco, dei ricarichi di massiciata o delle riprese di trattamento superficiale e delle altre pavimentazioni che si rendessero necessarie.

CAPITOLO 13

OPERE STRADALI

Art. 13.1

PREMESSA

Per le terminologie e definizioni relative alle pavimentazioni e ai materiali stradali si fa riferimento alle norme tecniche del C.N.R. – B.U. n. 169 del 1994. Le parti del corpo stradale sono così suddivise:

- sottofondo (terreno naturale in sito o sull'ultimo strato del rilevato);
- sovrastruttura, così composta:
 - 1) strato di fondazione;
 - 2) strato di base;
 - 3) strato di collegamento (ovvero binder);
 - 4) strato di usura (o tappetino).

In linea generale, salvo diversa disposizione della Direzione dei Lavori, la sagoma stradale per tratti in rettilineo sarà costituita da due falde inclinate in senso opposto aventi pendenza trasversale del 1,5÷2,0%, raccordate in asse da un arco di cerchio avente tangente di m 0,50. Alle banchine sarà invece assegnata la pendenza trasversale del 2,0÷5,0%.

Le curve saranno convenientemente rialzate sul lato esterno con pendenza che la Direzione dei Lavori stabilirà in relazione al raggio della curva e con gli opportuni tronchi di transizione per il raccordo della sagoma in curva con quella dei rettili o altre curve precedenti e seguenti.

Il tipo e lo spessore dei vari strati, costituenti la sovrastruttura, saranno quelli stabiliti, per ciascun tratto, dalla Direzione dei Lavori, in base ai risultati delle indagini geotecniche e di laboratorio.

L'Impresa indicherà alla Direzione dei Lavori i materiali, le terre e la loro provenienza, e le granulometrie che intende impiegare strato per strato, in conformità degli articoli che seguono.

La Direzione dei Lavori ordinerà prove su detti materiali, o su altri di sua scelta, presso Laboratori ufficiali di fiducia dell'Amministrazione appaltante. Per il controllo delle caratteristiche tali prove verranno, di norma, ripetute sistematicamente, durante l'esecuzione dei lavori, nei laboratori di cantiere o presso gli stessi Laboratori ufficiali.

L'approvazione della Direzione dei Lavori circa i materiali, le attrezzature, i metodi di lavorazione, non solleva l'Impresa dalla responsabilità circa la buona riuscita del lavoro.

L'Impresa avrà cura di garantire la costanza nella massa, nel tempo, delle caratteristiche delle miscele, degli impasti e della sovrastruttura resa in opera.

Salvo che non sia diversamente disposto dagli articoli che seguono, la superficie finita della pavimentazione non dovrà scostarsi dalla sagoma di progetto di oltre 0,3 mm, controllata a mezzo di un regolo lungo m 4,00 disposto secondo due direzioni ortogonali.

La pavimentazione stradale sui ponti deve sottrarre alla usura ed alla diretta azione del traffico l'estradosso del ponte e gli strati di impermeabilizzazione su di esso disposti. Allo scopo di evitare frequenti rifacimenti, particolarmente onerosi sul ponte, tutta la pavimentazione, compresi i giunti e le altre opere accessorie, deve essere eseguita con materiali della migliore qualità e con la massima cura esecutiva.

Art. 13.2

PREPARAZIONE DEL SOTTOFONDO

Il terreno interessato dalla costruzione del corpo stradale che dovrà sopportare direttamente o la sovrastruttura o i rilevati, verrà preparato asportando il terreno vegetale per tutta la superficie e per la profondità fissata dal progetto o stabilita dalla Direzione dei Lavori.

I piani di posa dovranno anche essere liberati da qualsiasi materiale di altra natura vegetale, quali radici, cespugli, alberi.

Per l'accertamento del raggiungimento delle caratteristiche particolari dei sottofondi qui appresso stabilite, agli effetti soprattutto del grado di costipamento e dell'umidità in posto, l'Appaltatore, indipendentemente dai controlli che verranno eseguiti dalla Direzione dei Lavori, dovrà provvedere a tutte le prove e determinazioni necessarie.

A tale scopo dovrà quindi, a sue cure e spese, installare in cantiere un laboratorio con le occorrenti attrezzature.

Le determinazioni necessarie per la caratterizzazione dei terreni, ai fini della loro possibilità d'impiego e delle relative modalità, verranno preventivamente fatte eseguire dalla Direzione dei Lavori presso un laboratorio pubblico, cioè uno dei seguenti laboratori: quelli delle Università, delle Ferrovie dello Stato o presso il laboratorio dell'A.N.A.S.

Rimosso il terreno costituente lo strato vegetale, estirpate le radici fino ad un metro di profondità sotto il piano di posa e riempite le buche così costituite si procederà, in ogni caso, ai seguenti controlli:

- a) determinazione del peso specifico apparente del secco del terreno in sito e di quello massimo determinato in laboratorio;
- b) determinazione dell'umidità in sito in caso di presenza di terre sabbiose, ghiaiose o limose;
- c) determinazione dell'altezza massima delle acque sotterranee nel caso di terre limose.

Art. 13.3

COSTIPAMENTO DEL TERRENO IN SITO

A) Se sul terreno deve essere appoggiata la sovrastruttura direttamente o con l'interposizione di un rilevato di altezza minore di 50 cm, si seguiranno le seguenti norme:

- a) per le terre sabbiose o ghiaiose si dovrà provvedere al costipamento del terreno per uno spessore di almeno 25 cm con adatto macchinario fino ad ottenere un peso specifico apparente del secco in sito, pari almeno al 95% di quello massimo ottenuto in laboratorio;
- b) per le terre limose, in assenza d'acqua, si procederà come al precedente punto a);
- c) per le terre argillose si provvederà alla stabilizzazione del terreno in sito, mescolando ad esso altro idoneo, in modo da ottenere un conglomerato a legante naturale, compatto ed impermeabile, dello spessore che verrà indicato volta per volta e costipato fino ad ottenere un peso specifico apparente del secco pari al 95% del massimo ottenuto in laboratorio. Nel caso in cui le condizioni idrauliche siano particolarmente cattive, il provvedimento di cui sopra sarà integrato con opportune opere di drenaggio.

B) Se il terreno deve sopportare un rilevato di altezza maggiore di 0,50 m:

- a) per terre sabbiose o ghiaiose si procederà al costipamento del terreno con adatto macchinario per uno spessore di almeno 25 cm, fino ad ottenere un peso specifico apparente del secco pari all'85% del massimo ottenuto in laboratorio per rilevati aventi un'altezza da 0,50 m a 3 m, e pari all'80% per rilevati aventi un'altezza superiore a 3 m;
- b) per le terre limose, in assenza di acqua, si procederà come indicato al punto a);
- c) per le terre argillose si procederà analogamente a quanto indicato al punto c) del Capo A).

In presenza di terre torbose si procederà in ogni caso alla sostituzione del terreno con altro tipo sabbioso-ghiaioso per uno spessore tale da garantire una sufficiente ripartizione del carico.

Art. 13.4

MODIFICAZIONE DELLA UMIDITA' IN SITO

L'umidità di costipamento non dovrà mai essere maggiore del limite di ritiro diminuito del 5%; nel caso che l'umidità del terreno in sito sia maggiore di questo valore, occorrerà diminuire questo valore dell'umidità in loco, mescolando alla terra, per lo spessore che verrà indicato dalla Direzione dei Lavori, altro materiale idoneo asciutto o lasciando asciugare all'aria previa disgregazione.

Qualora operando nel modo suddetto l'umidità all'atto del costipamento, pari a quella del limite del ritiro diminuito del 5%, risultasse inferiore a quella ottimale ottenuta in laboratorio, dovrà raggiungersi il prescritto peso specifico apparente aumentando il lavoro meccanico di costipamento.

Art. 13.5

FONDAZIONI

La fondazione sarà costituita dalla miscela del tipo approvato dalla Direzione dei Lavori e dovrà essere stesa in strati successivi dello spessore stabilito dalla Direzione dei Lavori in relazione alla capacità costipante delle attrezzature di costipamento usate. Il sistema di lavorazione e miscelazione del materiale potrà essere modificato di volta in volta dalla Direzione dei Lavori in relazione al sistema ed al tipo di attrezzatura da laboratorio usata ed in relazione al sistema ed al tipo di attrezzatura di cantiere impiegata. Durante il periodo di costipamento dovranno essere integrate le quantità di acqua che evaporano per vento, sole, calore, ecc.

Il materiale da usarsi dovrà corrispondere ai requisiti di cui al punto "*Prescrizioni per la Costruzione di Strade con Sovrastruttura in Terra Stabilizzata*" e dovrà essere prelevato, ove sia possibile, sul posto.

L'acqua da impiegare dovrà essere esente da materie organiche e da sostanze nocive.

Si darà inizio ai lavori soltanto quando le condizioni di umidità siano tali da non produrre detrimenti alla qualità dello strato stabilizzante. La costruzione sarà sospesa quando la temperatura sia inferiore a 3°C.

Qualsiasi area che risultasse danneggiata, per effetto del gelo, della temperatura o di altre condizioni di umidità durante qualsiasi fase della costruzione, dovrà essere completamente scarificata, rimiscelata e costipata in conformità alle prescrizioni della Direzione dei Lavori, senza che questa abbia a riconoscere alcun particolare compenso aggiuntivo.

La superficie di ciascun strato dovrà essere rifinita secondo le inclinazioni, le livellette e le curvature previste dal progetto e dovrà risultare liscia e libera da buche e irregolarità.

Art. 13.6

OPERAZIONI PRELIMINARI

L'area sulla quale dovranno costruirsi le fondazioni dovrà essere sistemata come indicato nell'articolo "*Preparazione del Sottofondo*".

Le buche lasciate nel terreno di impianto dopo l'estirpazione delle radici saranno riempite con cura ed il materiale di riempimento dovrà essere costipato fino a raggiungere una densità uguale a quella delle zone adiacenti.

Art. 13.7

FONDAZIONE IN GHIAIA O PIETRISCO E SABBIA

Le fondazioni con misti di ghiaia o pietrisco e sabbia dovranno essere formate con uno strato di materiale di spessore uniforme e di altezza proporzionata sia alla natura del sottofondo che alle caratteristiche del traffico. Di norma lo spessore dello strato da cilindrare non dovrà essere inferiore a 20 cm.

Lo strato deve essere assestato mediante cilindatura. Se il materiale lo richiede per scarsità di potere legante, è necessario correggerlo con materiale adatto, aiutandone la penetrazione mediante leggero innaffiamento, tale che l'acqua non arrivi al sottofondo e che, per le condizioni ambientali (pioggia, neve, gelo) non danneggi la qualità dello strato stabilizzato, il quale dovrà essere rimosso e ricostituito a cura e spese dell'Appaltatore in caso di danni di questo tipo.

Le cilindature dovranno essere condotte procedendo dai fianchi verso il centro. A lavoro finito, la superficie dovrà risultare parallela a quella prevista per il piano viabile.

Le stesse norme valgono per le fondazioni costruite con materiale di risulta. Tale materiale non dovrà comprendere sostanze alterabili e che possono rigonfiare a contatto con l'acqua.

Art. 13.8

STRATI DI BASE IN MASSICCIATA DI PIETRISCO

Le massicciate tanto se debbano svolgere la funzione di diretta pavimentazione, quanto se debbano servire a sostegno di ulteriori strati con trattamenti protetti, saranno eseguite con pietrisco o ghiaia aventi le dimensioni appropriate al tipo di carreggiata da formare, indicate in via di massima nell'articolo "*Qualità e Provenienza dei Materiali*", lettera e), o dimensioni convenientemente assortite, secondo quanto disposto dalla Direzione dei Lavori o specificato nell'Elenco Prezzi.

Il pietrisco sarà ottenuto con la spezzatura a mano o meccanica, curando in quest'ultimo caso di adoperare tipi di frantoi meccanici che spezzino il pietrame o i ciottoloni di elevata durezza da impiegare per la formazione del pietrisco, in modo da evitare che si determinino fratture nell'interno dei singoli pezzi di pietrisco.

Alla Direzione dei Lavori è riservata la facoltà di fare allontanare o di allontanare, a tutte spese e cure dell'Impresa, dalla sede stradale il materiale di qualità scadente: altrettanto dicasi nel caso che il detto materiale non fosse messo in opera con le cautele e le modalità che saranno prescritte dalla Direzione dei Lavori, come pure per tutti gli altri materiali e prodotti occorrenti per la formazione delle massicciate e pavimentazioni in genere.

Il materiale di massiciata, preventivamente ammannito in cumuli di forma geometrica o in cataste pure geometriche sui bordi della strada o in adatte località adiacenti agli effetti della misurazione, qualora non sia diversamente disposto, verrà sparso e regolarizzato in modo che la superficie della massiciata, ad opera finita, abbia in sezione trasversale e per tratti in rettilineo, ed a seconda dei casi, il profilo indicato nell'articolo "*Dimensioni, Forma Trasversale e Caratteristiche della Strada*", e nelle curve il profilo che ai sensi dello stesso articolo sarà stabilito dalla Direzione dei Lavori.

Tutti i materiali da impiegare per la formazione della massiciata stradale dovranno soddisfare alle «Norme per l'accettazione dei pietrischi, dei pietrischetti, delle graniglie, delle sabbie e degli additivi per costruzioni stradali» di cui al «Fascicolo n. 4» del Consiglio Nazionale delle Ricerche, edizione 1953.

Per la formazione della massiciata il materiale, dopo la misura, deve essere steso in modo regolare ed uniforme, ricorrendo alle comuni carriole o forche e se possibile, mediante adatti distributori meccanici.

L'altezza dello strato da cilindare in una sola volta non deve essere superiore a 15 cm.

Qualora la massiciata non debba essere cilindata, si provvederà a dare ad essa una certa consistenza, oltre che con l'impiego di pietrisco assortito (da 60 a 25 mm) escludendo rigorosamente le grosse pezzature, mediante lo spandimento di sabbione di aggregazione che renda possibile l'amalgama di vari elementi sotto un traffico moderato.

Art. 13.9

MASSICCIATA IN MISTO GRANULOMETRICO A STABILIZZAZIONE MECCANICA

Per le strade in terre stabilizzate da eseguirsi con misti granulometrici senza aggiunta di leganti si adopererà una idonea miscela di materiali a granulometria continua a partire dal limo di argilla da 0,074 mm sino alla ghiaia (ciottoli) o pietrisco con massime dimensioni di 50 mm.

La relativa curva granulometrica dovrà essere contenuta tra le curve limite che determinano il fuso di Talbot. Lo strato dovrà avere un indice di plasticità tra 6 e 9 (salvo, in condizioni particolari secondo rilievi di laboratorio, alzare il limite superiore che può essere generalmente conveniente salga a 10) per avere garanzia che né la sovrastruttura si disgreghi, né, quando la superficie è bagnata, sia incisa dalle ruote, ed in modo da realizzare un vero e proprio calcestruzzo d'argilla con idoneo scheletro litico. A tal fine si dovrà altresì avere un limite di liquidità inferiore a 35 e ad un C.B.R. saturo a 2,5 mm di penetrazione non inferiore al 50%. Lo spessore dello strato stabilizzato sarà determinato in relazione alla portanza anche del sottofondo e dei carichi che dovranno essere sopportati per il traffico (max 8 kg/cm² previsto per pneumatici di grossi automezzi dal nuovo Codice della strada) mediante la prova di punzonamento C.B.R. (California bearing ratio) su campione compattato preventivamente col metodo Proctor.

Il materiale granulometrico - tanto che sia tout-venant di cava o di frantumazione, tanto che provenga da banchi alluvionali opportunamente vagliati, il cui scavo debba essere corretto con materiali di aggiunta ovvero parzialmente frantumati per assicurare un maggior ancoraggio reciproco degli elementi del calcestruzzo di argilla - dovrà essere steso in cordoni lungo la superficie stradale. Successivamente si procederà al mescolamento per ottenere una buona omogeneizzazione mediante motogradere ed alla contemporanea stesa sulla superficie stradale. Poi, dopo conveniente umidificazione in relazione alle condizioni ambientali, si compatterà lo strato con rulli gommati o vibranti sino ad ottenere una densità in posto non inferiore al 95% di quella massima ottenuta con la prova AASHTO modificata.

Per l'impiego, la qualità, le caratteristiche dei materiali e la loro accettazione l'Appaltatore sarà tenuto a prestarsi in ogni tempo, a sue cure e spese, alle prove dei materiali da impiegare o impiegati presso un Istituto sperimentale ufficiale. Le prove da eseguirsi correntemente saranno l'analisi granulometrica meccanica, i limiti di plasticità e fluidità, densità massima ed umidità ottima (prove di Proctor), portanza (C.B.R.) e rigonfiabilità, umidità in posto, densità in posto.

Il laboratorio da campo messo a disposizione dall'Appaltatore alla Direzione dei Lavori dovrà essere dotato di:

- a) una serie di setacci per i pietrischetti diametri 25, 15, 10, 5, 2; per le terre serie A.S.T.M. 10, 20, 40, 80, 140, 200;
- b) un apparecchio Proctor completo;
- c) un apparecchio per la determinazione della densità in posto;
- d) una stufetta da campo;
- e) una bilancia tecnica, di portata di 10 kg ad approssimazione di un grammo.

Art. 13.10

ATTREZZATURA DI CANTIERE

L'Appaltatore dovrà mettere a disposizione della Direzione dei Lavori un laboratorio da campo opportunamente attrezzato per eseguire almeno le seguenti prove:

- 1) determinazione delle caratteristiche di costipamento;
- 2) determinazione del limite liquido;
- 3) determinazione del limite plastico;
- 4) determinazione del limite di ritiro;

- 5) determinazione delle caratteristiche granulometriche;
- 6) determinazione dell'umidità e densità in posto;
- 7) determinazione del C.B.R. in posto;
- 8) determinazione dell'indice di polverizzazione del materiale.

L'Appaltatore è tenuto a mettere la Direzione dei Lavori in condizione di poter eseguire le altre prove su terre presso il proprio laboratorio centrale o presso il laboratorio a cui l'Appaltatore affida l'esecuzione delle analisi.

I macchinari che l'Appaltatore dovrà possedere come propria attrezzatura di cantiere dovranno rispondere agli usi a cui sono destinati e consisteranno:

- a) in motolivellatori che dovranno essere semoventi, forniti di pneumatici ed avere una larghezza base ruote non minore di 4 m;
- b) in attrezzatura spruzzante costituita da camions distributori a pressione o con altra attrezzatura adatta alla distribuzione dell'acqua a mezzo di barre spruzzatrici in modo uniforme e in quantità variabile e controllabile;
- c) in mezzi costipatori costituiti da:
 - 1) rulli a piede di montone e semplice o a doppio tamburo del tipo adatto per costipare il materiale che viene impiegato. Dovranno poter essere zavorrati fino a raggiungere la pressione unitaria richiesta dalla Direzione dei Lavori;
 - 2) carrelli pigiatori gommati muniti di gomme lisce trainati da un trattore a ruote gommate di adeguata potenza trainante oppure carrelli pigiatori gommati semoventi aventi possibilità di procedere nei due sensi con inversione di marcia;
 - 3) rulli vibranti capaci di sviluppare un carico statico variabile, da un minimo di 300 kg fino a 1300 kg circa, ed una energia dinamica sinusoidale con vettore forza del peso prestabilito di volta in volta dalla Direzione dei Lavori;
 - 4) rulli compressori lisci a tre ruote, del peso che verrà stabilito di volta in volta dalla Direzione dei Lavori;
 - 5) distributori meccanici regolabili e capaci di distribuire uniformemente i materiali in quantitativi controllati per m² di superficie;
 - 6) attrezzatura idonea per la miscelazione, come: scarificatori, aratri a dischi, erpici o macchinari semoventi a singola o a doppia passata, motogradars.

Tutta l'attrezzatura di cantiere deve essere approvata dalla Direzione dei Lavori prima di essere impiegata.

Tutti i prodotti e/o materiali impiegati, qualora possano essere dotati di marcatura CE secondo la normativa tecnica vigente, dovranno essere muniti di tale marchio.

Art. 13.11

RETE A MAGLIE SALDATE IN ACCIAIO PER ARMATURE DI FONDAZIONI O PAVIMENTAZIONI IN CONGLOMERATO CEMENTIZIO

A 5 cm dal piano finito della pavimentazione o fondazione del conglomerato cementizio, sarà fornita e posta in opera una rete metallica avente le caratteristiche appresso indicate.

Lo spessore dei singoli fili nonché le dimensioni delle maglie verranno fissate dalla Direzione dei Lavori. Per la dimensione delle maglie, le quali potranno essere quadrate o rettangolari, si fissano i limiti da 75 mm a 300 mm.

La rete sarà costituita da barre di acciaio ad alta resistenza conformi ai punti 11.3.1 e 11.3.2 del D.M. 14 gennaio 2008.

Per quanto non espressamente contemplato nel presente articolo, le modalità esecutive dovranno essere conformi alle indicazioni della normativa consolidata.

La rete verrà contabilizzata e liquidata in base al peso effettivo del materiale impiegato. Nel prezzo relativo di elenco sono compresi tutti gli oneri di fornitura del materiale, l'esecuzione della rete, la sua posa in opera, ganci, trasporti, sfridi e tutto quanto altro occorra.

Art. 13.12

STRATI DI COLLEGAMENTO (BINDER) E DI USURA

Descrizione

La parte superiore della sovrastruttura stradale sarà, in generale, costituita da un doppio strato di conglomerato bituminoso steso a caldo, e precisamente: da uno strato inferiore di collegamento (binder) e da uno strato superiore di usura, secondo quanto stabilito dalla Direzione dei Lavori.

Il conglomerato per ambedue gli strati sarà costituito da una miscela di pietrischetti, graniglie, sabbie ed additivi, secondo CNR, fascicolo IV/1953, mescolati con bitume a caldo, e verrà steso in opera mediante macchina vibrofinitrice e compattato con rulli gommati e metallici lisci.

I conglomerati durante la loro stesa non devono presentare nella loro miscela alcun tipo di elementi litoidi, anche isolati, di caratteristiche fragili o non conformi alle presenti prescrizioni del presente capitolato, in caso contrario a sua discrezione la Direzione dei Lavori accetterà il materiale o provvederà ad ordinare all'Appaltatore il rifacimento degli strati non ritenuti idonei.

Materiali inerti

Il prelievo dei campioni di materiali inerti, per il controllo dei requisiti di accettazione appresso indicati, verrà effettuato secondo le norme CNR, Capitolo II del Fascicolo IV/1953.

Per il prelevamento dei campioni destinati alle prove di controllo dei requisiti di accettazione così come per le modalità di esecuzione delle prove stesse, valgono le prescrizioni contenute nel fascicolo IV delle Norme C.N.R. 1953, con l'avvertenza che la prova per la determinazione della perdita in peso sarà fatta con il metodo Los Angeles secondo le norme del B.U. C.N.R. n° 34 (28.03.1973) anziché con il metodo Deval.

L'aggregato grosso (pietrischetti e graniglie) dovrà essere ottenuto per frantumazione ed essere ottenuto da elementi sani, duri, durevoli, approssimativamente poliedrici, con spigoli vivi a superficie ruvida, puliti ed esenti da polvere o da materiali estranei.

L'aggregato grosso sarà costituito da pietrischetti e graniglie che potranno anche essere di provenienza o natura petrografica diversa, purché alle prove appresso elencate, eseguite su campioni rispondenti alla miscela che si intende formare, risponda ai seguenti requisiti.

Per strati di collegamento

- perdita in peso alla prova Los Angeles eseguita sulle singole pezzature secondo le Norme ASTM C 131 - AASHTO T 96, inferiore al 25%;

- indice dei vuoti delle singole pezzature, secondo CNR, fascicolo IV/1953, inferiore a 0.80;

- coefficiente di imbibizione, secondo CNR, fascicolo IV/1953, inferiore a 0.015;

- materiale non idrofilo, secondo CNR, fascicolo IV/1953.

Nel caso che si preveda di assoggettare al traffico lo strato di collegamento in periodi umidi o invernali, la perdita in peso per scuotimento sarà limitata allo 0.5%.

Per strati di usura

- perdita in peso alla prova Los Angeles eseguito sulle singole pezzature secondo le norme ASTM C 131 - AASHTO T 96, inferiore od uguale al 20%;

- almeno un 30% in peso del materiale dell'intera miscela deve provenire da frantumazione di rocce che presentino un coefficiente di frantumazione minore di 100 e resistenza compressione, secondo tutte le giaciture, non inferiore a 140 N/mm², nonché resistenza all'usura minima di 0.6;

- indice dei vuoti delle singole pezzature, secondo CNR, fascicolo IV/1953, inferiore a 0.85;

- coefficiente di imbibizione, secondo CNR, fascicolo IV/1953 inferiore a 0.015;

- materiale non idrofilo, secondo CNR, fascicolo IV/1953, con limitazione per la perdita in peso allo 0.5%.

In ogni caso i pietrischi e le graniglie dovranno essere costituiti da elementi sani, duri, durevoli, approssimativamente poliedrici, con spigoli vivi, a superficie ruvida, puliti ed esenti da polvere e da materiali estranei.

L'aggregato fino sarà costituito in ogni caso da sabbia naturale o di frantumazione che dovranno in particolare soddisfare ai seguenti requisiti:

- equivalente in sabbia determinato con la prova AASHTO T 176 non inferiore al 55%;

- materiale non idrofilo, secondo CNR, fascicolo IV/1953 con le limitazioni indicate per l'aggregato grosso. Nel caso non fosse possibile reperire il materiale della pezzatura 2- 5 mm necessario per la prova, la stessa dovrà essere eseguita secondo le modalità della prova Riedel-Weber con concentrazione non inferiore a 6.

Gli additivi minerali (fillers) saranno costituiti da polvere di rocce preferibilmente calcaree o da cemento, calce idrata, calce idraulica, polvere di asfalto e dovranno risultare alla setacciatura per via secca interamente passanti al setaccio n° 30 ASTM e per almeno il 65% al setaccio n° 200 ASTM.

Per lo strato di usura, richiesta della Direzione dei Lavori il filler potrà essere costituito da polvere di roccia asfaltica contenente il 6-8% di bitume ed alta percentuale di asfalteni con penetrazione Dow a 25° C inferiore a 150 dmm.

Per fillers diversi da quelli sopra indicati è richiesta la preventiva approvazione della Direzione dei Lavori in base a prove e ricerche di laboratorio.

Legante

Il bitume per gli strati di collegamento e di usura dovrà essere preferibilmente di penetrazione 60-70 salvo diverso avviso della Direzione dei Lavori in relazione alle condizioni locali e stagionali e dovrà rispondere agli stessi requisiti indicati per il conglomerato bituminoso di base.

Miscela

1) Strato di collegamento (BINDER).

La miscela degli aggregati da adottarsi per lo strato di collegamento dovrà avere una composizione granulometrica contenuta nel seguente fuso:

Serie crivelli e setacci UNI	Miscela passante: % totale in peso
Crivello 25	100
Crivello 15	65-100
Crivello 10	50-80
Crivello 5	30-60
Crivello 2	20-45
Crivello 0.4	7-25
Crivello 0.18	5-15
Crivello 0.075	4-8

Il tenore di bitume dovrà essere compreso tra il 4.5% e il 5.5% riferito al peso totale degli aggregati.

Esso dovrà comunque essere il minimo che consenta il raggiungimento dei valori di stabilità Marshall e compattezza di seguito riportati ([UNI EN 12697-34](#)).

Il conglomerato bituminoso dovrà avere i seguenti requisiti:

- il valore della stabilità Marshall eseguita a 60°C su provini costipati con 75 colpi di maglio per faccia, dovrà non risultare inferiore a 900 kg. (950 kg. per conglomerati Confezionati con bitume mod.); inoltre il valore della rigidità Marshall cioè il rapporto tra la stabilità misurata in kg. e lo scorrimento misurato in mm., dovrà essere superiore a 300;
- gli stessi provini per i quali viene determinata la stabilità Marshall dovranno presentare una percentuale di vuoti residui compresi fra il 3% ed il 7%.

La prova Marshall eseguita su provini che abbiano subito un periodo di immersione in acqua distillata per 15 giorni, dovrà dare un valore di stabilità non inferiore al 75% di quello precedentemente indicato.

Riguardo alle misure di stabilità e rigidità, sia per i conglomerati bituminosi di usura che per quelli tipo Binder, valgono le stesse prescrizioni indicate per il conglomerato di base.

2) Strato di usura.

La miscela degli aggregati da adottarsi per lo strato di usura dovrà avere una composizione granulometrica contenuta nel seguente fuso:

Serie crivelli e setacci UNI	Miscela passante: % totale in peso
Crivello 15	100
Crivello 10	70-100
Crivello 5	43-67
Crivello 2	25-45
Crivello 0.4	12-24
Crivello 0.18	7-15
Crivello 0.075	6-11

Il tenore di bitume dovrà essere compreso tra il 5.0% e il 6.5% riferito al peso totale degli aggregati.

Il coefficiente di riempimento con bitume dei vuoti intergranulari della miscela addensata non dovrà superare l'80%; il contenuto di bitume della miscela dovrà comunque essere il minimo che consente il raggiungimento dei valori di stabilità Marshall e compattezza di seguito riportata ([UNI EN 12697-34](#)).

Il conglomerato dovrà avere i seguenti requisiti:

a) resistenza meccanica elevatissima, cioè capacità di sopportare senza deformazioni permanenti le sollecitazioni trasmesse dalle ruote dei veicoli sia in fase dinamica che statica, anche sotto le più alte temperature estive, e sufficiente flessibilità per poter seguire sotto gli stessi carichi qualunque assestamento eventuale del sottofondo anche a lunga scadenza; il valore della stabilità Marshall -Prova B.U. CNR n°. 30 (15 marzo 1973) eseguita a 60°C su provini costipati con 75 colpi di maglio per faccia, dovrà non risultare inferiore a 1000 kg. (1050 kg. per conglomerato confezionato con bitume mod.); inoltre il valore della rigidezza Marshall, cioè il rapporto tra la stabilità misurata in kg. e lo scorrimento misurato in mm., dovrà essere superiore a 300.

La percentuale dei vuoti dei provini Marshall, sempre nelle condizioni di impiego prescelte, deve essere compresa tra il 3% e il 6%.

La prova Marshall eseguita su provini che abbiano subito un periodo di immersione in acqua

distillata per 15 giorni, dovrà dare un valore di stabilità non inferiore al 75% di quello precedentemente indicato;

b) elevatissima resistenza all'usura superficiale;

c) sufficiente ruvidezza della superficie tale da non renderla scivolosa;

d) grande compattezza: il volume dei vuoti residui a rullatura terminata dovrà essere compreso tra il 4% e 8%.

Controllo dei requisiti di accettazione

L'Appaltatore ha l'obbligo di fare eseguire prove sperimentali sui campioni di aggregato e di legante per la relativa accettazione.

L'Appaltatore è poi tenuto a presentare, con congruo anticipo rispetto all'inizio dei lavori e per ogni cantiere di produzione, la composizione delle miscele che intende adottare; ogni composizione proposta dovrà essere corredata da una completa documentazione degli studi effettuati in laboratorio, attraverso i quali l'Appaltatore ha ricavato la ricetta ottimale.

La Direzione dei Lavori si riserva di approvare i risultati prodotti o di fare eseguire nuove ricerche. L'approvazione non ridurrà comunque la responsabilità dell'Appaltatore, relativa al raggiungimento dei requisiti finali dei conglomerati in opera.

Dopo che la Direzione dei Lavori ha accettato la composizione proposta, l'Appaltatore dovrà ad essa attenersi rigorosamente comprovandone l'osservanza con controlli giornalieri. Non saranno ammesse variazioni del contenuto di aggregato grosso superiore a $\pm 5\%$ e di sabbia superiore $\pm 3\%$ sulla percentuale corrispondente alla curva granulometrica prescelta, e di $\pm 1,5\%$ sulla percentuale di additivo.

Per la quantità di bitume non sarà tollerato uno scostamento dalla percentuale stabilita di $\pm 0,3\%$.

Tali valori dovranno essere verificati con le prove sul conglomerato bituminoso prelevato all'impianto come pure dall'esame delle carote prelevate in sito.

In corso d'opera ed in ogni fase delle lavorazioni la Direzione dei Lavori effettuerà, a sua discrezione, tutte le verifiche, prove e controlli atti ad accertare la rispondenza qualitativa e quantitativa dei lavori alle prescrizioni contrattuali.

Formazione e confezione degli impasti

Il conglomerato sarà confezionato mediante impianti fissi autorizzati, di idonee caratteristiche, mantenuti sempre perfettamente funzionanti in ogni loro parte.

La produzione di ciascun impianto non dovrà essere spinta oltre la sua potenzialità per garantire il perfetto essiccamento, l'uniforme riscaldamento della miscela ed una perfetta vagliatura che assicuri una idonea riclassificazione delle singole classi degli aggregati; resta pertanto escluso l'uso dell'impianto a scarico diretto.

L'impianto dovrà comunque garantire uniformità di produzione ed essere in grado di realizzare miscele del tutto rispondenti a quelle di progetto.

Il dosaggio dei componenti della miscela dovrà essere eseguito a peso mediante idonea apparecchiatura la cui efficienza dovrà essere costantemente controllata.

Ogni impianto dovrà assicurare il riscaldamento del bitume alla temperatura richiesta ed a viscosità uniforme fino al momento della miscelazione nonché il perfetto dosaggio sia del bitume che dell'additivo.

La zona destinata all'ammannimento degli inerti sarà preventivamente, e convenientemente sistemata per annullare la presenza di sostanze argillose e ristagni di acqua che possano compromettere la pulizia degli aggregati.

Inoltre i cumuli delle diverse classi dovranno essere nettamente separati tra di loro e l'operazione di rifornimento nei predosatori eseguita con la massima cura.

Si farà uso di almeno 4 classi di aggregati con predosatori in numero corrispondente alle classi impiegate.

Il tempo di miscelazione effettiva, che, con i limiti di temperatura indicati per il legante e gli aggregati, non dovrà essere inferiore a 25 secondi.

La temperatura degli aggregati all'atto della mescolazione dovrà essere compresa tra 150°C e 170°C, e quella del legante tra 150°C e 180°C, salvo diverse disposizioni della Direzione dei Lavori in rapporto al tipo di bitume impiegato e alle indicazioni tecniche del fornitore.

Per la verifica delle suddette temperature, gli essiccatori, le caldaie e le tramogge degli impianti dovranno essere muniti di termometri fissi perfettamente funzionanti e periodicamente tarati.

L'umidità degli aggregati all'uscita dell'essiccatore non dovrà di norma superare lo 0,5%.

Attivanti l'adesione

Nella confezione dei conglomerati bituminosi dei vari strati potranno essere impiegate speciali sostanze chimiche attivanti l'adesione bitume-aggregato ("dopes" di adesività).

Esse saranno impiegate negli strati di base e di collegamento, mentre per quello di usura lo saranno ad esclusivo giudizio della Direzione dei Lavori quando la zona di impiego del conglomerato, in relazione alla sua posizione geografica rispetto agli impianti di produzione, è tanto distante da non assicurare, in relazione al tempo di trasporto del materiale, la temperatura di 130°C richiesta all'atto della stesa.

Si avrà cura di scegliere tra i prodotti in commercio quello che sulla base di prove comparative effettuate avrà dato i migliori risultati, e che conservi le proprie caratteristiche chimiche anche se sottoposto a temperature elevate e prolungate.

Il dosaggio sarà variabile in funzione del tipo di prodotto tra lo 0.3% e lo 0.6% rispetto al peso del bitume.

Tutte le scelte e le procedure di utilizzo dovranno essere approvate preventivamente dalla Direzione dei Lavori.

Tutti i prodotti e/o materiali impiegati, qualora possano essere dotati di marcatura CE secondo la normativa tecnica vigente, dovranno essere muniti di tale marchio.

Art. 13.13

LASTRICATI - PAVIMENTI IN CUBETTI DI PORFIDO

Lastricati

La pietra da impiegarsi per i lastricati dovrà essere resistente all'urto ed all'usura per attrito;

Il suolo convenientemente consolidato, sul quale dovrà eseguirsi il lastricato, sarà coperto di uno strato di malta o sabbia, sul quale verranno disposte le lastre in file parallele, di costante spessore, o anche a spina o a disegno, come verrà ordinato dalla Direzione dei Lavori, ravvicinate le une alle altre in modo che le connessioni risultino minime in rapporto al grado di lavorazione; queste poi saranno colmate con malta liquida da versarsi e comprimersi con la cazzuola, fino a qualche centimetro dalla superficie e quindi i giunti saranno suggellati con bitume a caldo.

Le lastre dovranno essere lavorate a scalpello negli assetti per un'altezza di almeno un terzo dello spessore.

Le superfici dei lastricati dovranno conformarsi ai profili e alle pendenze volute.

Pavimenti in cubetti di porfido

I cubetti di porfido dovranno essere conformi alle "Norme per l'accettazione dei cubetti di pietra per pavimentazioni stradali" emanate dal Consiglio Nazionale delle Ricerche.

I citati cubetti di porfido, dovranno provenire da pietra a buona frattura, talché non presentino né rientranze né sporgenze in nessuna delle facce, e dovranno arrivare al cantiere di lavoro preventivamente calibrati secondo le prescritte dimensioni.

Saranno rifiutati e subito fatti allontanare dal lavoro tutti i cubetti che presentino in uno dei loro lati dimensioni minori o maggiori di quelle prescritte ovvero presentino gobbe o rientranze sulle facce eccedenti l'altezza di 5 mm in più o meno. La verifica potrà essere fatta dalla Direzione dei Lavori, anche in cava.

I cubetti saranno posti in opera ad archi contrastanti ed in modo che l'incontro dei cubetti di un arco con quello di un altro avvenga sempre ad angolo retto. Saranno impiantati su letto di sabbia dello spessore di 8 cm a grana grossa e scevra di ogni materia eterogenea, letto interposto fra la pavimentazione superficiale ed il sottofondo, costituito da macadam all'acqua, cilindrato a fondo col tipo di cilindatura chiuso, ovvero da uno strato di calcestruzzo cementizio secondo quanto sarà ordinato.

I cubetti saranno disposti in opera in modo da risultare pressoché a contatto prima di qualsiasi battitura.

Dopo tre battiture eseguite sulla linea con un numero di operai pari alla larghezza della pavimentazione espressa in metri divisa per 0,80 e che lavorino tutti contemporaneamente ed a tempo con mazzapicchio del peso di 25-30 kg e con la faccia di battitura ad un dipresso uguale alla superficie del cubetto, le connesure fra cubetto e cubetto non dovranno avere in nessun punto la larghezza superiore a 10 mm.

La bitumatura della pavimentazione a cubetti sarà eseguita almeno dopo venti giorni dall'apertura al transito della strada pavimentata; saranno prima riparati gli eventuali guasti verificatisi, poi la strada verrà abbondantemente lavata con acqua a pressione col mezzo di lancia manovrata da operaio specialista, in modo che l'acqua arrivi sulla strada con getto molto inclinato e tale che possa aversi la pulizia dei giunti per circa 3 cm di profondità. Appena il tratto di pavimentazione così pulito si sia sufficientemente asciugato, si suggelleranno i giunti a caldo ed a pressione con bitume in ragione di circa 3 kg per metro quadrato di pavimentazione. Verrà poi disteso e mantenuto sul pavimento il quantitativo di sabbione necessario a saturare il bitume, e quindi sarà aperto il transito.

Tutti i prodotti e/o materiali impiegati, qualora possano essere dotati di marcatura CE secondo la normativa tecnica vigente, dovranno essere muniti di tale marchio.

Art. 13.14

PAVIMENTAZIONI IN CONGLOMERATO CEMENTIZIO

Valgono per le pavimentazioni tutte le norme indicate nell'articolo "*Fondazioni stradali in conglomerato cementizio*".

In questo caso però il calcestruzzo sarà costituito con inerti di almeno tre pezzature e sarà dosato con tre quintali di cemento per metro cubo di calcestruzzo vibrato in opera.

La superficie della pavimentazione a vibrazione ultimata dovrà presentare un leggero affioramento di malta, sufficiente per la perfetta chiusura e lisciatura del piano del pavimento.

Non saranno assolutamente permesse aggiunte in superficie di malta cementizia anche se questa fosse confezionata con una più ricca dosatura di cemento. Prima che il calcestruzzo inizi la presa e quando il piano sia sufficientemente asciutto si dovrà striare trasversalmente la pavimentazione con una scopa di saggina, così da renderla sicuramente scabra.

Si avrà particolare cura affinché i bordi dei giunti longitudinali e trasversali siano leggermente arrotondati con una curva di raggio di centimetri uno, e siano rifiniti in piano perfetto con la rimanente pavimentazione.

Tutti i prodotti e/o materiali impiegati, qualora possano essere dotati di marcatura CE secondo la normativa tecnica vigente, dovranno essere muniti di tale marchio.

Art. 13.15

PAVIMENTAZIONI DIVERSE

Conglomerati asfaltici, bituminosi, catramosi, ecc., sopra sottofondi in cemento o macadam cilindrato; mattonelle in grès, asfalto, cemento, ecc.; pavimenti in legno, gomma, ghisa e vari.

Per l'eventuale esecuzione di pavimenti del tipo sopraindicato e vari, generalmente da eseguire con materiali o tipi brevettati, e per i quali, dati il loro limitato uso su strade esterne, non è il caso di estendersi nel presente Capitolato, a dare norme speciali, resta soltanto da prescrivere che, ove siano previsti ed ordinati, l'Appaltatore dovrà eseguirli secondo i migliori procedimenti prescritti dalla tecnica per la loro costruzione e per l'impiego dei materiali che li costituiscono, attenendosi agli ordini che all'uopo potesse impartire la Direzione dei Lavori, anche in mancanza di apposite previsioni e prescrizioni.

Art. 13.16

SEGNALETICA

Per quanto riguarda la segnaletica, l'Appaltatore dovrà attenersi alle disposizioni che verranno impartite di volta in volta dalla Direzione dei Lavori.

Dovrà garantirsi il rispetto delle norme tecniche vigenti in materia nonché del vigente Codice della Strada.

Tutti i prodotti e/o materiali impiegati, qualora possano essere dotati di marcatura CE secondo la normativa tecnica vigente, dovranno essere muniti di tale marchio.

Art. 13.17

SEMINAGIONI E PIANTAGIONI

Per le seminagioni sulle falde dei rilevati si impiegheranno, secondo la diversa natura del suolo e le istruzioni che saranno date dalla Direzione dei Lavori, semi di erba medica, sulla o altre.

Quando la seminagione si dovesse fare contemporaneamente alla formazione delle scarpate, si spargerà la semente prima che lo strato superiore di terra vegetale abbia raggiunto la prescritta altezza. Nei casi in cui il terreno fosse già consolidato, si farà passare un rastrello a punte di ferro sulle scarpate parallelamente al ciglio della strada e vi si spargerà quindi la semente, procurando di coprirla bene all'atto dello spianamento della terra.

L'Appaltatore dovrà riseminare a sue spese le parti ove l'erba non avesse germogliato.

Per le piantagioni sulle scarpate o sulle banchine si impiegheranno piantine di acacia o alianto, con preferenza a quest'ultima per la sua idoneità a produrre cellulosa, ovvero ad impiantare canneti (oriundo).

Tali piantagioni verranno eseguite a stagione opportuna e con tutte le regole suggerite dall'arte, per conseguire una rigogliosa vegetazione, restando l'Appaltatore obbligato di curarne la coltivazione e, all'occorrenza, l'innaffiamento sino al completo attecchimento.

Le piantine dovranno essere disposte a filari in modo che ne ricadano quattro per ogni metro quadrato di superficie.

Quelle che non attecchissero, o che dopo attecchite venissero a seccare, dovranno essere sostituite dall'Appaltatore a proprie spese in modo che all'atto del collaudo risultino tutte in piena vegetazione.

Le alberature stradali dovranno essere effettuate in modo da non pregiudicare eventuali allargamenti della sede stradale. Dovranno essere eseguite previa preparazione di buche delle dimensioni minime di metri 0,80 x 0,80 x 0,80 riempite di buona terra, se del caso drenate, ed opportunamente concimate.

Le piante verranno affidate a robusti tutori a cui saranno legate con rafia.

Art. 13.18

LAVORI IN FERRO

Il ferro e l'acciaio dolce delle qualità prescritte all'art. *"Qualità e Provenienza dei Materiali"* dovranno essere lavorati diligentemente, con maestria, regolarità di forme, precisione di dimensione, e con particolare attenzione nelle saldature e bullonature. Saranno rigorosamente rifiutati tutti quei pezzi che presentassero il più leggero indizio d'imperfezione.

Per le ferramenta di qualche rilievo, l'Impresa dovrà preparare e presentare alla Direzione dei Lavori un campione, il quale, dopo approvato dalla Direzione dei Lavori stessa, dovrà servire da modello per tutta la provvista.

Per tutti i lavori in ferro, salvo contrarie disposizioni della Direzione dei Lavori, dovrà essere eseguita la coloritura a due mani di minio e a due mani successive ad olio di lino cotto con biacca e tinta a scelta.

Per i ferri da impiegare nella costruzione di opere in cemento armato vengono richiamate le norme contenute nel D.P.R. 380/2001 e s.m.i., e nel D.M. 14 gennaio 2008, avvertendo che la lavorazione dovrà essere fatta in modo che l'armatura risulti esattamente corrispondente per dimensioni ed ubicazione, alle indicazioni di progetto.

Art. 13.19

LAVORI IN LEGNAME

Tutti i legnami da impiegare in opere stabili dovranno essere lavorati con la massima cura e precisione in conformità alle prescrizioni di cui alle vigenti leggi e norme UNI e secondo le disposizioni impartite dalla Direzione dei Lavori.

Tutte le giunzioni dei legnami dovranno avere la forma e le dimensioni prescritte ed essere nette e precise in modo da poter ottenere un esatto combaciamento dei pezzi che devono essere uniti.

Non sarà tollerato alcun taglio falso, né zeppe o cunei, né qualsiasi altro mezzo di guarnitura o ripieno.

La Direzione dei Lavori potrà disporre che nelle facce di giunzione vengano interposte delle lamine di piombo o zinco, o anche cartone incatramato.

Le diverse parti componenti un'opera di legname dovranno essere fra loro collegate solidamente in tutti i punti di contatto mediante caviglie, chiodi, squadre, staffe di ferro, fasciature di reggia od altro in conformità alle prescrizioni che verranno date dalla Direzione dei Lavori.

Non si dovranno impiegare chiodi per il collegamento dei legnami senza apparecchiare prima il conveniente foro col succhiello.

I legnami, prima della loro posa in opera e prima dell'esecuzione, se ordinata, della spalmatura di catrame o della coloritura, si dovranno congiungere in prova nei cantieri per essere esaminati ed accettati provvisoriamente dalla Direzione dei Lavori.

CAPITOLO 14

ILLUMINAZIONE PUBBLICA

QUALITÀ E CARATTERISTICHE DEI MATERIALI

Art. 14.1.1

NORME GENERALI

Tutti i materiali e gli apparecchi impiegati nei lavori oggetto dell'appalto devono possedere caratteristiche adeguate al loro impiego, essere idonei al luogo di installazione e fornire le più ampie garanzie di durata e funzionalità. Inoltre, i materiali e le apparecchiature che l'Appaltatore impiegherà dovranno essere conformi, oltre che alle prescrizioni contrattuali, anche a quanto stabilito da Leggi, Regolamenti, Circolari e Normative Tecniche vigenti (UNI, CEI ecc.), anche se non esplicitamente menzionate. In ogni caso essi dovranno essere di prima scelta, delle migliori qualità esistenti in commercio, nonché di larga diffusione.

Il Direttore dei Lavori si riserva il diritto di autorizzarne l'impiego o di richiederne la sostituzione, a suo insindacabile giudizio, senza che per questo possano essere richiesti indennizzi o compensi suppletivi di qualsiasi natura e specie. Tutti i materiali che verranno scartati dal Direttore dei Lavori, dovranno essere immediatamente sostituiti, siano essi depositati in cantiere, completamente o parzialmente in opera, senza che l'Appaltatore abbia nulla da eccepire. Dovranno quindi essere sostituiti con materiali idonei rispondenti alle caratteristiche e ai requisiti richiesti.

Salvo diverse disposizioni del Direttore dei Lavori, nei casi di sostituzione i nuovi componenti dovranno essere della stessa marca, modello e colore di quelli preesistenti, la cui fornitura sarà computata con i prezzi degli elenchi allegati. Per comprovati motivi, in particolare nel caso di componenti non più reperibili sul mercato, l'Appaltatore dovrà effettuare un'accurata ricerca al fine di reperirne i più simili a quelli da sostituire sia a livello tecnico-funzionale che estetico.

Tutti i materiali, muniti della necessaria documentazione tecnica, dovranno essere sottoposti, prima del loro impiego, all'esame del Direttore dei Lavori, affinché essi siano riconosciuti idonei e dichiarati accettabili.

L'accettazione dei materiali, delle apparecchiature e degli impianti è vincolata dall'esito positivo di tutte le verifiche prescritte dalle norme o richieste dal Direttore dei Lavori, che potrà effettuare in qualsiasi momento (preliminarmente o anche ad impiego già avvenuto) gli opportuni accertamenti, visite, ispezioni, prove, analisi e controlli. Tutte le spese relative alle prove su materiali ed apparecchiature di nuova installazione, previste dalle normative vigenti, sono a carico dell'Appaltatore.

L'Appaltatore dovrà provvedere, a proprie spese e nel più breve tempo possibile, all'allontanamento dal cantiere ed alla sostituzione di eventuali componenti ritenuti non idonei dal Direttore dei Lavori.

L'accettazione dei materiali da parte del Direttore dei Lavori, non esonera l'Appaltatore dalle responsabilità che gli competono per il buon esito dell'intervento.

I componenti di nuova installazione dovranno riportare la marcatura CE, quando previsto dalle norme vigenti. In particolare quello elettrico dovrà essere conforme al D.Lgs. n. 81/2008 e s.m.i, nonché essere certificato e marcato secondo quanto stabilito nelle norme CEI di riferimento.

Tutti i materiali per i quali è prevista l'omologazione, o certificazione similare, da parte dell'I.S.P.E.S.L., V.V.F., A.S.L. o altro Ente preposto saranno accompagnati dal documento attestante detta omologazione.

Tutti i materiali e le apparecchiature impiegate e le modalità del loro montaggio dovranno essere tali da:

- a) garantire l'assoluta compatibilità con la funzione cui sono preposti;
- b) armonizzarsi a quanto già esistente nell'ambiente oggetto di intervento.

Tutti gli interventi e i materiali impiegati in corrispondenza delle compartimentazioni antincendio verticali ed orizzontali dovranno essere tali da non degradarne la Classe REI.

La Stazione Appaltante si riserva la facoltà di fornire alla Ditta aggiudicataria, qualora lo ritenesse opportuno, tutti o parte dei materiali da utilizzare, senza che questa possa avanzare pretese o compensi aggiuntivi per le prestazioni che deve fornire per la loro messa in opera.

Art. 14.1.2

MATERIALI INERTI PER CONGLOMERATI CEMENTIZI E PER MALTE

- 1) Tutti gli inerti da impiegare nella formazione degli impasti destinati alla esecuzione di opere in conglomerato cementizio semplice od armato devono corrispondere alle condizioni di accettazione stabilite dalle norme vigenti in materia.
- 2) Gli aggregati per conglomerati cementizi, naturali e di frantumazione, devono essere costituiti da elementi non gelivi e non friabili, privi di sostanze organiche, limose ed argillose, di getto, ecc., in proporzioni non nocive all'indurimento del conglomerato o alla conservazione delle armature. La ghiaia o il pietrisco devono avere dimensioni massime commisurate alle caratteristiche geometriche della carpenteria del getto ed all'ingombro delle armature. La sabbia per malte dovrà essere priva di sostanze organiche, terrose o argillose, ed avere dimensione massima dei grani di 2 mm per murature in genere, di 1 mm per gli intonaci e murature di paramento o in pietra da taglio.
- 3) Gli additivi per impasti cementizi, come da norma [UNI EN 934](#), si intendono classificati come segue: fluidificanti; aeranti; ritardanti; acceleranti; fluidificanti-aeranti; fluidificanti-ritardanti; fluidificanti- acceleranti; antigelo-superfluidificanti. Per le modalità di controllo ed accettazione il Direttore dei Lavori potrà far eseguire prove od accettare, l'attestazione di conformità alle norme [UNI EN 934](#), [UNI EN 480](#) (varie parti) e [UNI 10765](#).
- 4) I conglomerati cementizi per strutture in cemento armato dovranno rispettare tutte le prescrizioni di cui al D.M. 14 gennaio 2008, le norme vigenti e le relative circolari esplicative.

I materiali dovranno trovarsi, al momento dell'uso in perfetto stato di conservazione. Il loro impiego nella preparazione di malte e conglomerati cementizi dovrà avvenire con l'osservanza delle migliori regole d'arte.

Per quanto non espressamente contemplato, si rinvia alla seguente normativa tecnica: [UNI EN 934](#) (varie parti), [UNI EN 480](#) (varie parti), [UNI EN 13139](#), [UNI EN 13055-1](#), [UNI EN 12620](#), [UNI EN 459](#) - [UNI EN 197](#) - [UNI EN ISO 7027](#) - [UNI EN 413](#) - [UNI 9156](#).

Tutti i prodotti e/o materiali di cui al presente articolo, qualora possano essere dotati di marcatura CE secondo la normativa tecnica vigente, dovranno essere muniti di tale marchio.

CAPITOLO 14.2

CARATTERISTICHE TECNICHE

Art. 14.2.1

FINALITÀ DELLE PRESCRIZIONI TECNICHE

Negli articoli seguenti sono specificate le modalità e le caratteristiche tecniche secondo le quali l'Appaltatore è impegnato ad eseguire le opere e a condurre i lavori, in aggiunta o a maggiore precisazione di quelle già indicate negli articoli precedenti.

Art. 14.2.2

PRESCRIZIONI TECNICHE GENERALI

L'Appaltatore, oltre alle modalità esecutive prescritte per ogni categoria di lavoro, è obbligato ad impiegare ed eseguire tutte le opere provvisorie ed usare tutte le cautele ritenute a suo giudizio indispensabili per la buona riuscita delle opere e per la loro manutenzione e per garantire da eventuali danni o piene sia le attrezzature di cantiere che le opere stesse.

La posa in opera di qualsiasi materiale, apparecchio o manufatto, consisterà in genere nel suo prelevamento dal luogo di deposito, nel suo trasporto in sito (intendendosi con ciò tanto il trasporto in piano o in pendenza, che il sollevamento in alto o la discesa in basso, il tutto eseguito con qualsiasi sussidio o mezzo meccanico, opera provvisoria, ecc.), nonché nel collocamento nel luogo esatto di destinazione, a qualunque altezza o profondità ed in qualsiasi posizione, ed in tutte le opere conseguenti.

L'Appaltatore ha l'obbligo di eseguire il collocamento di qualsiasi opera od apparecchio che gli venga ordinato dal Direttore dei Lavori, anche se forniti da altre ditte.

Il collocamento in opera dovrà eseguirsi con tutte le cure e cautele del caso; il materiale o manufatto dovrà essere convenientemente protetto, se necessario, anche dopo collocato, essendo l'Appaltatore unico responsabile dei danni di qualsiasi genere che potessero essere arrecati alle cose poste in opera, anche dal solo traffico degli operai durante e dopo l'esecuzione dei lavori, sino al loro termine e consegna, anche se il particolare collocamento in opera si svolge sotto la sorveglianza o assistenza del personale di altre ditte, fornitrici del materiale o del manufatto.

Le opere da eseguire, che dovranno essere compiute in ogni loro parte a perfetta regola d'arte e corrispondere a quanto prescritto dalla norma [CEI 64-8](#) e successive varianti, nonché dalla norma [CEI 64-7](#), risultano dai disegni di progetto allegati, nonché dagli elementi descrittivi del presente Capitolato, forniti a complemento dei disegni stessi, salvo quanto verrà precisato dal Direttore dei Lavori in corso d'opera per l'esatta interpretazione dei disegni di progetto e per i dettagli di esecuzione.

I lavori, inoltre, dovranno essere eseguiti nel pieno rispetto del D.Lgs. 9 aprile 2008, n. 81 e s.m.i.

Tutti i materiali dovranno essere conformi alle normative in vigore e (dove previsto) dovranno essere forniti di marchio di certificazione IMQ. Sono a totale carico dell'impresa gli oneri per: collaudi, prove e certificazioni previste del Decreto n. 37 del 22 gennaio 2008 e s.m.i.

CARATTERISTICHE GENERALI DELL'IMPIANTO

Durante la fase di scavo dei cavidotti, dei blocchi, dei pozzetti, ecc. dovranno essere approntati tutti i ripari necessari per evitare incidenti ed infortuni a persone, animali o cose per effetto di scavi aperti non protetti.

Durante le ore notturne la segnalazione di scavo aperto o di presenza di cumulo di materiali di risulta o altro materiale sul sedime stradale, dovrà essere di tipo luminoso a fiamma od a sorgente elettrica, tale da evidenziare il pericolo esistente per il transito pedonale e veicolare. Nessuna giustificazione potrà essere addotta dall'Appaltatore per lo spegnimento di dette luci di segnalazione durante la notte anche se causato da precipitazioni meteoriche. Tutti i ripari (cavalletti, transenne, ecc.) dovranno riportare il nome dell'Appaltatore, il suo indirizzo e numero telefonico. L'inadempienza delle prescrizioni sopra indicate può determinare sia la sospensione dei lavori, sia la risoluzione del contratto qualora l'Appaltatore risulti recidivo per fatti analoghi già accaduti nel presente appalto od anche in appalti precedenti.

14.2.3.1) Cavidotti

Nell'esecuzione dei cavidotti saranno tenute le caratteristiche dimensionali e costruttive, nonché i percorsi, indicati nei disegni di progetto. Saranno inoltre rispettate le seguenti prescrizioni:

- il taglio del tappetino bituminoso e dell'eventuale sottofondo in agglomerato dovrà avvenire mediante l'impiego di un tagliafalco munito di martello idraulico con vanghetta. Il taglio avrà una profondità minima di 25 cm e gli spazi del manto stradale non tagliato non dovranno superare in lunghezza il 50% del taglio effettuato con la vanghetta idraulica;
- esecuzione dello scavo in trincea, con le dimensioni indicate nel disegno;
- fornitura e posa, nel numero stabilito dal disegno, di tubazioni rigide in materiale plastico a sezione circolare, per il passaggio dei cavi di energia;
- la posa delle tubazioni in plastica verrà eseguita mediante l'impiego di selle di supporto in materiale plastico a uno od a due impronte per tubi. Detti elementi saranno posati ad un'interdistanza massima di 1,5 m, al fine di garantire il sollevamento dei tubi dal fondo dello scavo ed assicurare in tal modo il completo conglobamento della stessa nel cassonetto di calcestruzzo;
- formazione di cassonetto in calcestruzzo dosato a 200 kg di cemento tipo 32.5 per metro cubo di impasto, a protezione delle tubazioni in plastica; il calcestruzzo sarà superiormente liscio in modo che venga impedito il ristagno d'acqua;
- il riempimento dello scavo dovrà effettuarsi con materiali di risulta o con ghiaia naturale vagliata, sulla base delle indicazioni fornite dal Direttore dei Lavori. Particolare cura dovrà porsi nell'operazione di costipamento da effettuarsi con mezzi meccanici; l'operazione di riempimento dovrà avvenire dopo almeno 6 ore dal termine del getto di calcestruzzo;
- trasporto alla discarica del materiale eccedente.

14.2.3.3) Pozzetto prefabbricato interrato

E' previsto l'impiego di pozzetti prefabbricati ed interrati, comprendenti un elemento a cassa, con due fori di drenaggio, ed un coperchio rimovibile. Detti manufatti, di calcestruzzo vibrato, avranno sulle pareti laterali la predisposizione per l'innesto dei tubi di plastica, costituita da zone circolari con parete a spessore ridotto.

14.2.3.4) Pozzetti e manufatti in conglomerato cementizio

I pozzetti gettati in opera o prefabbricati saranno costituiti con calcestruzzo secondo norme [UNI EN 206-1](#) e dovranno corrispondere per dimensioni e caratteristiche costruttive ai disegni di progetto ed alle prescrizioni del relativo articolo di Elenco Prezzi; per quanto riguarda la loro ubicazione si fa riferimento alle planimetrie allegate, salvo le disposizioni che verranno impartite dal Direttore dei Lavori all'atto esecutivo, anche su condotte preesistenti.

Tutti i pozzetti saranno costruiti in conglomerato cementizio vibrato meccanicamente ed armato in misura adeguata in modo da sopportare i carichi prescritti.

La loro esecuzione dovrà risultare a perfetta regola d'arte gettati entro appositi stampi in modo da raggiungere una perfetta compattezza dell'impasto e presentare le superfici interne completamente lisce, senza alcun vespaio. Il periodo della stagionatura prima della posa in opera dei pozzetti prefabbricati non dovrà essere inferiore a 10 giorni.

I fori di passaggio delle tubazioni attraverso le pareti, saranno perfettamente stuccati ad assestamento avvenuto, con malta di cemento plastico in modo da risultare a perfetta tenuta d'acqua.

Tutti i pozzetti saranno muniti di chiusini in funzione della loro ubicazione e destinazione.

14.2.3.5) Chiusini

I chiusini di ispezione dei pozzetti saranno generalmente in ghisa salvo diverse disposizioni del Direttore dei Lavori.

In particolare si prescrive:

- le superfici di appoggio del coperchio sul telaio devono combaciare perfettamente in modo che non si verifichi alcun traballamento;
- il coperchio dovrà essere allo stesso livello del telaio e non sarà ammessa alcuna tolleranza in altezza;
- i chiusini dovranno essere provvisti di fori di aerazione e di sollevamento;
- il telaio dovrà essere solidamente appoggiato ed ancorato alle strutture in calcestruzzo.

14.2.3.6) Pali di illuminazione pubblica

I pali per illuminazione pubblica devono essere conformi alle norme [UNI-EN 40](#).

Dovrà curarsi il perfetto allineamento nel senso orizzontale, la perfetta posa in opera verticale in modo che la sommità di ogni sostegno venga a trovarsi all'altezza prefissata.

E' previsto l'impiego di pali d'acciaio secondo norma UNI EN 10025-1, UNI EN 10025-2 e UNI EN 10219, a sezione circolare, forma conica o rastremata (UNI EN 40-2) saldati longitudinalmente secondo norma [UNI EN 1011-1](#) e [UNI EN 1011-2](#).

Tutte le caratteristiche dimensionali ed i particolari costruttivi sono indicati nei disegni di progetto allegati.

Per la protezione di tutte le parti in acciaio (pali, portello, guida d'attacco, braccio e codoli) è richiesta la zincatura a caldo secondo la norma [CEI 7-6](#).

Il percorso dei cavi nei blocchi e nell'asola inferiore dei pali sino alla morsettiera di connessione, dovrà essere protetto tramite uno o più tubi in PVC flessibile serie pesante diametro \$MANUAL\$ mm, posato all'atto della collocazione dei pali stessi entro i fori predisposti nei blocchi di fondazione medesimi, come dalle tavole allegate.

Per il sostegno degli apparecchi di illuminazione su mensola o a cima-palo dovranno essere impiegati bracci in acciaio o codoli zincati a caldo secondo Norma UNI EN 40-4 ed aventi le caratteristiche dimensionali indicate nelle tavole allegate.

I processi di saldatura devono essere conformi alle norme [UNI EN 1011-1 e 2](#); [UNI EN ISO 15607](#), [UNI EN ISO 15609-1](#) e [UNI EN ISO 15614-1](#).

14.2.3.7) Blocchi di fondazione dei pali

Nell'esecuzione dei blocchi di fondazione per il sostegno dei pali saranno mantenute le caratteristiche dimensionali e costruttive indicate negli elaborati di progetto allegati.

Saranno inoltre rispettate le seguenti prescrizioni:

- esecuzione dello scavo con misure adeguate alle dimensioni del blocco;
- formazione del blocco in calcestruzzo dosato a 350 kg di cemento tipo 32.5 per metro cubo di impasto;
- esecuzione della nicchia per l'incastro del palo, con l'impiego di cassaforma;
- fornitura e posa, entro il blocco in calcestruzzo, di spezzone di tubazione in plastica per il passaggio dei cavi;
- riempimento eventuale dello scavo con materiale di risulta o con ghiaia naturale accuratamente costipata;
- trasporto alla discarica del materiale eccedente;
- sistemazione del cordolo eventualmente rimosso.

L'eventuale rimozione dei cordoli del marciapiede è compreso nell'esecuzione dello scavo del blocco. Per tutte le opere elencate nel presente articolo è previsto dall'appalto il ripristino del suolo pubblico.

Il dimensionamento maggiore dei blocchi di fondazione rispetto alle misure indicate in progetto non darà luogo a nessun ulteriore compenso.

14.2.3.8) Linee

L'Appaltatore dovrà provvedere alla fornitura ed alla posa in opera dei cavi relativi al circuito di alimentazione di energia.

Sono previsti i seguenti cavi per energia elettrica:

Tutti i cavi saranno rispondenti alla norma [CEI 20-13](#) e [CEI 20-22](#) e varianti e dovranno disporre di certificazione IMQ od equivalente.

Nelle tavole allegate sono riportati schematicamente il percorso, la sezione ed il numero dei conduttori.

L'Appaltatore dovrà attenersi scrupolosamente a quanto indicato nei disegni, salvo eventuali diverse prescrizioni del Direttore dei Lavori.

14.2.3.9) Cassette - Giunzioni - Derivazioni - Guaine isolanti

La derivazione per l'alimentazione degli apparecchi di illuminazione, in cavo bipolare, sarà effettuata con l'impiego di cassetta di connessione in classe II collocata nell'alloggiamento predisposto con transito nella medesima dei cavi unipolari di dorsale. La salita all'asola dei cavi unipolari sarà riservata unicamente alla fase interessata ed al neutro escludendo le restanti due fasi; per tratti di dorsali rilevanti dovrà essere previsto altresì un sezionamento dell'intera linea facendo transitare le tre fasi ed il neutro in una cassetta di connessione collocata nell'asola di un palo secondo indicazione del Direttore dei Lavori.

Per le giunzioni o derivazioni su cavo unipolare, con posa in cavidotto, è previsto l'impiego di muffole. Dette muffole saranno posate esclusivamente nei pozzetti in muratura o prefabbricati.

Come detto, tutti i conduttori infilati entro i pali e bracci metallici, saranno ulteriormente protetti, agli effetti del doppio isolamento, da una guaina isolante di diametro adeguato; il tipo di guaina isolante dovrà comunque essere approvato dal Direttore dei Lavori.

14.2.3.10) Distanze di rispetto dei cavi interrati

I cavi interrati in prossimità di altri cavi o di tubazioni metalliche di servizi (gas, telecomunicazioni, ecc.) o di strutture metalliche particolari, come cisterne per depositi di carburante, devono osservare prescrizioni particolari e distanze minime di rispetto come da normativa vigente.

Art. 14.2.4

PROTEZIONE CONTRO I CONTATTI DIRETTI

La Norma [CEI 64-8](#) Sez. 714.412 stabilisce che per la protezione da contatti diretti è necessario adottare le seguenti soluzioni impiantistiche:

- tutte le parti attive dei componenti elettrici devono essere protette mediante isolamento o mediante barriere o involucri per impedire i contatti diretti;
- se uno sportello, pur apribile con chiave o attrezzo, è posto a meno di 2,5 m dal suolo e dà accesso a parti attive, queste devono essere inaccessibili al dito di prova (IP XXB) o devono essere protette da un ulteriore schermo con uguale grado di protezione, a meno che lo sportello non si trovi in un locale accessibile solo alle persone autorizzate;
- le lampade degli apparecchi di illuminazione non devono diventare accessibili se non dopo aver rimosso un involucro o una barriera per mezzo di un attrezzo, a meno che l'apparecchio non si trovi ad una altezza dal suolo superiore a 2,8 m.

La protezione contro i contatti diretti ottenuta mediante ostacoli e mediante distanziamento è vietata.

Art. 14.2.5

IMPIANTI DI MESSA A TERRA E SISTEMI DI PROTEZIONE CONTRO I CONTATTI INDIRETTI

In ogni impianto elettrico deve essere previsto un proprio impianto di messa a terra che deve soddisfare le prescrizioni delle vigenti norme [CEI 64-8](#). Tale impianto deve essere realizzato in modo da poter verificare le verifiche periodiche ed è costituito dalle seguenti parti principali:

- il dispersore o i dispersori di terra
- il conduttore di terra, che collega tra loro i dispersori e il nodo o collettore;
- il conduttore di protezione che, partendo dal collettore o nodo, collega direttamente tutte le masse degli apparecchi e le prese a spina.

Per la protezione contro i contatti indiretti, tutte le parti metalliche accessibili dell'impianto elettrico e degli utilizzatori, normalmente non in tensione ma che per cedimento dell'isolamento principale o per cause accidentali potrebbero trovarsi sotto tensione, devono essere collegate all'impianto di terra.

La norma [CEI 64.8](#) Sez. 714.413 stabilisce per la protezione contro i contatti indiretti che:

- la protezione mediante luoghi non conduttori e la protezione mediante collegamento equipotenziale locale non connesso a terra non devono essere utilizzate;
- la protezione va fatta mediante componenti elettrici di classe II o con isolamento equivalente. Non deve essere previsto alcun conduttore di protezione e le parti conduttrici, separate dalle parti attive con isolamento doppio o rinforzato, non devono essere collegate intenzionalmente all'impianto di terra.

Utilizzare cavi aventi tensioni di isolamento almeno 0,6/1 kV.

Art. 14.2.6

FORNITURA E POSA DEL CONTENITORE DEL GRUPPO DI MISURA E DEL COMPLESSO DI ACCENSIONE E PROTEZIONE

L'Appaltatore provvederà alla fornitura e posa presso il punto di consegna indicato dal progetto di un contenitore in resina poliestere rinforzata con fibre di vetro con grado di protezione interna minimo IP 54 ([CEI EN 60529](#)). Tale contenitore dovrà essere diviso verticalmente in due vani con aperture separate di cui una destinata a contenere il gruppo di misura installata dall'Ente Distributore, la relativa serratura di chiusura dovrà essere installata previo accordi con gli organismi territoriali competenti dall'Ente medesimo. Il contenitore dovrà appoggiare su apposito zoccolo in c.l.s. prefabbricato o realizzato in opera che consenta l'ingresso dei cavi sia del Distributore dell'energia elettrica che dell'impianto in oggetto. Sono altresì a cura dell'Appaltatore le opere di scavo e murarie per l'ingresso nel contenitore dei cavi dell'Ente Distributore. Il secondo vano dovrà contenere le apparecchiature di comando, di sezionamento, e di protezione così come definite nello schema unifilare indicato nei disegni allegati. L'apertura di tale vano dovrà essere munita di apposita serratura concordata con il Committente ove è ubicato l'impianto.

Il quadro elettrico ivi contenuto dovrà essere realizzato con isolamento in Classe II come il resto dell'impianto di illuminazione.

Le apparecchiature elettriche dovranno essere conformi alle corrispondenti Norme CEI; in particolare i contattori dovranno avere le caratteristiche secondo la Norma [CEI EN 60947-4-1](#).

Gli organi di protezione dovranno essere dimensionati in modo da garantire la protezione contro i cortocircuiti dell'intero impianto secondo norme [CEI 64-8](#). Il tipo di contenitore, le apparecchiature ivi contenute ed il relativo quadro dovranno comunque avere la preventiva approvazione del Direttore dei Lavori.

Art. 14.2.7

SCELTA E MESSA IN OPERA DELLE APPARECCHIATURE ELETTRICHE

La norma CEI 64-8 sez. 714.5 dispone che i componenti elettrici devono avere, per costruzione o per installazione, almeno il grado di protezione IP33.

Per gli apparecchi di illuminazione il grado di protezione IP23 è sufficiente quando il rischio di inquinamento ambientale sia trascurabile, e se gli apparecchi di illuminazione sono posti a più di 2,50 m al di sopra del livello del suolo.

Il grado minimo di protezione dei componenti deve essere:

a) per i componenti interrati o installati in pozzetto:

- IPX7 se è previsto il drenaggio, o grado di protezione IPX8 nel caso in cui sia prevedibile un funzionamento prevalentemente sommerso;

b) per gli apparecchi di illuminazione in galleria:

- IPX5.

Gli apparecchi dovranno altresì essere realizzati in Classe II ed essere rispondenti all'insieme delle norme [CEI EN 60598-1](#), [CEI EN 60598-2-5](#), [CEI EN 60598-2-3](#).

In ottemperanza alla norma [CEI EN 60598-1](#) i componenti degli apparecchi di illuminazione dovranno essere cablati a cura del costruttore degli stessi, ed essere forniti completi di lampade ed ausiliari elettrici rifasati. Detti componenti dovranno essere conformi alle Norme CEI di riferimento ed essere a marchio IMQ.

Sugli apparecchi di illuminazione dovranno essere indicati in modo chiaro e indelebile, ed in posizione che siano visibili durante la manutenzione, i dati previsti dalla sezione 3 - Marcatura della norma [CEI EN 60598-1](#).

Gli apparecchi di illuminazione dovranno altresì soddisfare i requisiti richiesti dalle norme vigenti

I produttori devono quindi rilasciare la dichiarazione di conformità delle loro apparecchiature e devono inoltre allegare, le raccomandazioni di uso corretto.

La documentazione tecnica dovrà comprendere la misurazione fotometrica dell'apparecchio, effettuata secondo le norme in vigore, sia in forma tabellare numerica su supporto cartaceo che sotto forma di file standard in formato "Eulumdat".

Tale documentazione dovrà specificare tra l'altro:

- Temperatura ambiente durante la misurazione;
- Tensione e frequenza di alimentazione della lampada;
- Norma di riferimento utilizzata per la misurazione;
- Identificazione del laboratorio di misura;
- Specifica della lampada (sorgente luminosa) utilizzata per la prova;
- Nome del responsabile tecnico di laboratorio;
- Corretta posizione dell'apparecchio durante la misurazione;

- Tipo di apparecchiatura utilizzata per la misura e classe di precisione.
- Questi dati devono essere accompagnati da una dichiarazione sottoscritta dal responsabile tecnico di laboratorio che attesti la veridicità della misura.

Gli apparecchi devono inoltre essere forniti della seguente ulteriore documentazione:

- angolo di inclinazione rispetto al piano orizzontale a cui deve essere montato l'apparecchio in modo da soddisfare i requisiti della [Legge](#)
- diagramma di illuminamento orizzontale (curve isolux) riferite a 1.000 lumen
- diagramma del fattore di utilizzazione
- classificazione dell'apparecchio agli effetti dell'abbagliamento con l'indicazione delle intensità luminose emesse rispettivamente a 90° (88°) ed a 80° rispetto alla verticale e la direzione dell'intensità luminosa massima (I max) sempre rispetto alla verticale.

Il tipo di apparecchio di illuminazione da installare, nell'ipotesi che non sia univocamente definito nel disegno dei particolari, dovrà comunque essere approvato dal Direttore dei Lavori.

L'Appaltatore provvederà pertanto all'approvvigionamento, al trasporto, all'immagazzinamento temporaneo, al trasporto a piè d'opera, al montaggio su palo o braccio o testata, all'esecuzione dei collegamenti elettrici, alle prove di funzionamento degli apparecchi di illuminazione con le caratteristiche definite in precedenza.

La rispondenza alla [Legge della Regione Calabria](#) e al complesso delle norme di cui sopra dovrà essere certificato con la consegna al Direttore dei Lavori della dichiarazione di conformità alle normative stesse rilasciata dal costruttore degli apparecchi di illuminazione.

Art. 14.2.8

COLLOCAMENTO IN OPERA DI MATERIALI FORNITI DALLA STAZIONE APPALTANTE

Qualsiasi apparecchio, materiale o manufatto fornito dalla Stazione Appaltante, sarà consegnato secondo le istruzioni che l'Appaltatore riceverà tempestivamente. Pertanto l'Appaltatore dovrà provvedere al suo trasporto in cantiere, immagazzinamento e custodia, e successivamente alla loro posa in opera, a seconda delle istruzioni che riceverà, eseguendo le opere murarie di adattamento e ripristino che si renderanno necessarie.

Per il collocamento in opera dovranno seguirsi inoltre tutte le norme indicate per ciascuna opera in questo Capitolato, restando sempre l'Appaltatore responsabile della buona conservazione del materiale consegnatogli, prima e dopo del suo collocamento in opera.

CAPITOLO 14.3

MODO DI ESECUZIONE E ORDINE DEI LAVORI

Art. 14.3.1

NORME GENERALI

Tutti i lavori devono essere eseguiti secondo le migliori regole dell'arte e le prescrizioni impartite al riguardo dal Direttore dei Lavori, in modo che gli impianti rispondano perfettamente a tutte le condizioni stabilite nel presente Capitolato speciale d'Appalto ed al progetto.

L'esecuzione dei lavori deve essere coordinata secondo le prescrizioni del Direttore dei Lavori e le esigenze che possono sorgere dalla contemporanea esecuzione di tutte le altre opere affidate ad altre Ditte.

L'Appaltatore è pienamente responsabile degli eventuali danni arrecati, per fatto proprio e dei propri dipendenti, alle opere dell'edificio e/o terzi.

Salvo preventive prescrizioni della Stazione Appaltante, l'Appaltatore ha facoltà di svolgere l'esecuzione dei lavori nel modo che riterrà più opportuno per darli finiti nel termine contrattuale secondo le regole dell'arte.

Il Direttore dei Lavori potrà, però, prescrivere un diverso ordine nell'esecuzione dei lavori, salvo la facoltà dell'Appaltatore di far presenti le proprie osservazioni e riserve nei modi e nei termini prescritti dalle leggi in vigore.

Art. 14.3.2

RILIEVI E TRACCIAMENTI

Dopo la consegna dei lavori, di cui sarà redatto apposito verbale sottoscritto dalle parti, l'Appaltatore dovrà eseguire a proprie spese, secondo le norme che saranno impartite dal Direttore dei Lavori, i tracciamenti necessari per la posa dei conduttori, dei pali, degli apparecchi di illuminazione e delle apparecchiature oggetto dell'appalto.

L'Appaltatore sarà tenuto a correggere ed a rifare a proprie spese quanto, in seguito ad alterazioni od arbitrarie variazioni di tracciato, il Direttore dei Lavori ritenesse inaccettabile.

Art. 14.3.3

SCAVI E RINTERRI IN GENERE

Gli scavi ed i rinterri in genere per qualsiasi lavoro a mano o con mezzi meccanici dovranno essere eseguiti nelle forme e dimensioni risultanti dai relativi disegni progettuali e secondo le particolari prescrizioni che saranno date all'atto esecutivo dal Direttore dei Lavori.

Nell'esecuzione degli scavi e rinterri in genere l'Appaltatore dovrà ricorrere all'impiego di adeguati mezzi meccanici e di mano d'opera sufficiente in modo da ultimare le sezioni di ciascun tratto iniziato.

Nell'esecuzione degli scavi in genere l'Appaltatore dovrà procedere in modo da impedire scoscendimenti e franamenti, restando esso, oltretutto totalmente responsabile di eventuali danni alle persone ed alle opere, altresì obbligato a provvedere a suo carico e spese alla rimozione delle materie franate.

L'Appaltatore dovrà, inoltre, provvedere a sue spese affinché le acque scorrenti alla superficie del terreno siano deviate in modo che non abbiano a riversarsi nei cavi.

Le materie provenienti dagli scavi, ove non siano utilizzabili o non ritenute adatte a giudizio insindacabile del Direttore dei Lavori, ad altro impiego nei lavori, dovranno essere portate a rifiuto fuori della sede del cantiere, alle pubbliche discariche ovvero su aree che l'Appaltatore dovrà provvedere a rendere disponibili a sua cura e spese.

È vietato costituire depositi di materiali presso il ciglio degli scavi.

Il Direttore dei Lavori potrà fare asportare, a spese dell'Appaltatore, le materie depositate in contravvenzione alle precedenti disposizioni.

Le materie provenienti dagli scavi da utilizzare per rinterri dovranno essere depositate in luogo adatto accettato dal Direttore dei Lavori e provviste delle necessarie puntellature, per essere poi riprese a tempo opportuno. In ogni caso le materie depositate non dovranno riuscire di danno ai lavori, alle proprietà pubbliche o private ed al libero deflusso delle acque scorrenti in superficie.

Art. 14.3.4

CANALIZZAZIONI PER ILLUMINAZIONE PUBBLICA

Le canalizzazioni saranno eseguite nel rispetto delle norme vigenti per l'esecuzione degli impianti di illuminazione pubblica.

Per quanto riguarda i tipi di materiali da impiegare e la profondità di posa delle tubazioni in funzione della loro ubicazione, dovranno essere osservate le norme che regolano le interferenze con gli altri sottoservizi esistenti o in corso di esecuzione.

Le condotte saranno realizzate con tubazioni in \$MANUAL\$ poste in opera alle prescritte profondità, previa preparazione del piano di posa, rinfiancate con sabbia.

Il rinfianco dei tubi ed il rinterro del cavo verrà eseguito secondo quanto previsto dai disegni di progetto e con materiali ritenuti idonei dal Direttore dei Lavori.

Art. 14.3.5

VERNICIATURE E GARANZIE

Tutti i pali, paline, bracci a palo, bracci a muro, braccetti, staffe a murare, staffe per posa con tasselli, presenti nell'area dovranno essere posati, verniciati a finire con una seconda mano a cura dell'Appaltatore.

L'Appaltatore dovrà attenersi alle seguenti prescrizioni:

La verniciatura si effettuerà su superfici metalliche perfettamente asciutte; pertanto é vietato procedere all'esecuzione di detta operazione nelle prime ore del mattino ed in presenza di pioggia, nebbia, rugiada, o in ogni caso con umidità relativa dell'aria ambiente superiore all'80% o con temperatura inferiore a +5 °C.

La verniciatura dovrà in ogni modo essere eseguita nelle condizioni atmosferiche previste dalle schede tecniche delle vernici impiegate.

I prodotti vernicianti dovranno essere fabbricati da primaria azienda specializzata nel settore e risultare della migliore qualità rintracciabile in commercio, ed inoltre il ciclo di lavorazione dovrà essere effettuato con prodotti di uguale provenienza.

L'Appaltatore non potrà impiegare prodotti che non siano stati precedentemente approvati dal Direttore dei Lavori, che potrà quindi rifiutarli se ritenuti inadatti.

Il ciclo di verniciatura (tre mani) dovrà essere idoneo per strutture in acciaio grezzo e/o zincato a caldo, sottoposte ad atmosfera industriale.

Le superfici in acciaio non devono presentare olio, grassi e impurità, scorie di laminazione, ruggine e sostanze estranee(UNI EN ISO 8501-3, UNI EN ISO 8504-1, 2 e 3). Le stesse dovranno essere trattate molto accuratamente fino ad ottenere una lucentezza metallica.

Nel caso di superfici nuove in acciaio zincato, occorrerà che tutti i contaminanti presenti superficialmente siano rimossi a mezzo di agenti sgrassanti possedenti proprietà emulsionanti, eventualmente miscelati con vapore d'acqua a pressione.

La sola pulizia con solventi in questo caso è da ritenersi insufficiente.

Il prodotto da impiegare per la prima ripresa dovrà essere costituito da una pittura antiruggine di fondo, a base di resine epossipoliamiche e fosfato di zinco surface tolerant, eccellente capacità anticorrosiva, bicomponente, spessore del film a secco di 40 micron..

La temperatura massima costante a cui dovrà resistere il ciclo è + 80°C, lo spessore totale del ciclo sarà di 120 micron, la resistenza al distacco dal supporto, misurata con prove di quadrettatura in base alla norma [UNI ISO EN 2409](#), dovrà avere livello = 1 (distacco di piccole scaglie di rivestimento alle intersezioni delle incisioni, se l'area incisa interessata non è significativamente maggiore del 5%).

Tutti i prodotti vernicianti, per essere impiegati, dovranno essere contenuti nelle latte originali sigillate, contraddistinte dal marchio di fabbrica, denominazione della merce, numero del lotto ed indicazione della scadenza entro la quale dovranno essere applicati.

Per ogni prodotto verniciante l'Appaltatore fornirà:

- la scheda tecnica contenente la denominazione commerciale dello stesso, la descrizione e la natura chimica, il numero dei componenti, le caratteristiche di resistenza ed i campi d'impiego, il tipo di supporto e la preparazione delle superfici richieste, la compatibilità con i prodotti impiegati per le riprese precedenti e per quelle successive, le temperature ammissibili (massima costante e saltuaria in °C), il rapporto di catalisi (in peso e volume), diluente prescritto (tipo), diluizione massima consentita (%), modalità di preparazione del prodotto, sistema/i di applicazione prescritto/i, condizioni ambientali per l'applicazione, spessore minimo del film secco per ogni strato, durata minima del prodotto confezionato, vita della miscela (a +20°C), tempi minimi e massimi di sovraverniciatura, le istruzioni varie per l'applicazione;

- la scheda di sicurezza conforme alle norme vigenti in materia.

Per il ciclo completo l'Appaltatore fornirà inoltre una scheda contenente le caratteristiche tecniche del ciclo, con dichiarazione attestante che i prodotti componenti le varie riprese di pittura sono tra loro compatibili, e che il ciclo costituisce idoneo trattamento anticorrosivo per i campi di applicazione indicati ed è in grado di soddisfare i requisiti di garanzia in seguito prescritti.

Per l'applicazione dei prodotti vernicianti, dovranno essere osservate tutte le indicazioni contenute nelle relative schede tecniche e nelle schede di sicurezza che dovranno preventivamente essere consegnate al Direttore dei Lavori.

Con riferimento alla "Scala Europea dei Gradi di arrugginimento per pitture antiruggine" edita dal "Comitato Europeo delle Associazioni dei fabbricanti di pittura e inchiostri" deve essere garantito che le superfici rivestite mantengano un grado di arrugginimento pari allo standard Re 0 (assenza totale di ruggine) per 12 mesi dall'ultimazione dei lavori ed allo standard Re 1 (0,05% di superficie arrugginita) per ulteriori 4 anni.

Entro tali periodi, le superfici che presentassero riconosciuti difetti eccedenti tali limiti, dovuti alla qualità dei materiali od alla loro applicazione, saranno riverniciate a cura e spese dell'Appaltatore.

Le superfici riparate nel periodo di garanzia sono coperte da ulteriore analoga garanzia.

CAPITOLO 15

VERIFICA PROVVISORIA, CONSEGNA E NORME PER IL COLLAUDO DEGLI IMPIANTI

Art. 15.1

MANUTENZIONE DELLE OPERE FINO AL COLLAUDO

Sino a che non sia intervenuto, con esito favorevole, il collaudo definitivo delle opere, la manutenzione delle stesse, ordinaria e straordinaria, dovrà essere fatta a cura e spese dell'Appaltatore.

Per tutto il periodo intercorrente fra l'esecuzione ed il collaudo e salve le maggiori responsabilità sancite dall'art. 1669 C.C., l'Appaltatore è quindi garante delle opere e delle forniture eseguite obbligandosi a sostituire i materiali che si mostrassero non rispondenti alle prescrizioni contrattuali ed a riparare tutti i guasti e le degradazioni che dovessero verificarsi anche in conseguenza dell'uso, purché corretto, delle opere. In tale periodo la manutenzione dovrà essere eseguita nel modo più tempestivo, anche in presenza di traffico e senza interruzione dello stesso, con le dovute cautele e segnalazioni di sicurezza ed in ogni caso, sotto pena d'intervento d'ufficio, nei termini prescritti dal Direttore dei Lavori.

Per cause stagionali o per altre cause potrà essere concesso all'Appaltatore di procedere ad interventi di carattere provvisorio, salvo a provvedere alle riparazioni definitive, a regola d'arte, appena possibile.

Art. 15.2

VERIFICA PROVVISORIA E CONSEGNA DEGLI IMPIANTI

Dopo l'ultimazione dei lavori ed il rilascio del relativo certificato da parte della Stazione Appaltante, questa ha la facoltà di prendere in consegna gli impianti, anche se il collaudo definitivo degli stessi non abbia ancora avuto luogo.

In tal caso però, la presa in consegna degli impianti da parte della Stazione Appaltante dovrà essere preceduta da una verifica provvisoria degli stessi, che abbia avuto esito favorevole.

Anche qualora la Stazione Appaltante non intenda valersi della facoltà di prendere in consegna gli impianti ultimati prima del collaudo definitivo, può disporre affinché dopo il rilascio del certificato di ultimazione dei lavori si proceda alla verifica provvisoria degli impianti.

E' pure facoltà della ditta Appaltatrice di chiedere, che nelle medesime circostanze, la verifica provvisoria degli impianti abbia luogo.

La verifica provvisoria accerterà che gli impianti siano in condizione di poter funzionare normalmente, che siano state rispettate le vigenti norme di legge per la prevenzione degli infortuni ed in particolare dovrà controllare:

- lo stato di isolamento dei circuiti;
- la continuità elettrica dei circuiti;
- il grado di isolamento e le sezioni dei conduttori;
- l'efficienza dei comandi e delle protezioni nelle condizioni del massimo carico previsto;
- l'efficienza delle protezioni contro i contatti indiretti.

La verifica provvisoria ha lo scopo di consentire, in caso di esito favorevole, l'inizio del funzionamento degli impianti ad uso degli utenti a cui sono destinati.

Ad ultimazione della verifica provvisoria, la Stazione Appaltante prenderà in consegna gli impianti con regolare verbale.

Art. 15. 3

COLLAUDO DEFINITIVO DEGLI IMPIANTI

Il collaudo definitivo deve iniziare entro tre mesi dalla data di ultimazione dei lavori e tutte le relative operazioni devono essere portate a termine entro i sei mesi.

Esso dovrà accertare che gli impianti ed i lavori, per quanto riguarda i materiali impiegati, l'esecuzione e la funzionalità, siano in tutto corrispondenti a quanto precisato nel presente Capitolato Speciale d'Appalto, tenuto conto di eventuali modifiche concordate in sede di aggiudicazione dell'appalto stesso o nel corso dell'esecuzione dei lavori.

Ad impianto ultimato si deve provvedere alle seguenti verifiche di collaudo:

- rispondenza alle disposizioni di legge;
- rispondenza alle prescrizioni dei VV.F.;
- rispondenza alle prescrizioni particolari concordate in sede di offerta;
- rispondenza alle norme CEI relative al tipo di impianto descritto.

In particolare, occorrerà verificare:

a) che siano osservate le norme tecniche generali;

b) che gli impianti ed i lavori siano corrispondenti a tutte le richieste ed alle preventive indicazioni, inerenti lo specifico appalto, precisate dalla Stazione Appaltante nella lettera di invito alla gara o nel disciplinare tecnico a base della gara, purché non siano state concordate delle modifiche in sede di aggiudicazione dell'appalto o nel corso dell'esecuzione dei lavori;

c) che gli impianti e i lavori siano in tutto corrispondenti alle indicazioni contenute nel progetto, purché non siano state concordate delle modifiche in sede di aggiudicazione dell'appalto o nel corso dell'esecuzione dei lavori;

d) che gli impianti ed i lavori corrispondano inoltre a tutte quelle eventuali modifiche concordate in sede di aggiudicazione dell'appalto, di cui è detto ai precedenti commi b) e c);

e) che i materiali impiegati nell'esecuzione degli impianti, dei quali, siano stati presentati i campioni, siano corrispondenti ai campioni stessi.

Dovranno inoltre ripetersi i controlli prescritti per la verifica provvisoria e si dovrà redigere l'apposito verbale del collaudo definitivo.

15. 3.1) Esame a vista

Deve essere eseguita una ispezione visiva per accertarsi che gli impianti siano realizzati nel rispetto delle norme generali, delle norme degli impianti di terra e delle norme particolari riferendosi all'impianto installato.

Detto controllo deve accertare che il materiale elettrico, che costituisce l'impianto fisso, sia conforme alle relative norme, sia scelto correttamente ed installato in modo conforme alle prescrizioni normative e non presenti danni visibili che possano compromettere la sicurezza.

Tra i controlli a vista devono essere effettuati i controlli relativi a:

- protezioni, presenza di adeguati dispositivi di sezionamenti ed interruzione, polarità, scelta del tipo di apparecchi e misure di protezione adeguate alle influenze esterne;
- identificazione dei conduttori di neutro e di protezione, fornitura di schemi cartelli ammonitori, identificazione di comandi e protezioni, collegamenti dei conduttori.

E' opportuno che tali controlli inizino durante il corso dei lavori.

15.3.2) Verifica del tipo e dimensionamento dei componenti dell'impianto, dell'apposizione dei contrassegni di identificazione

Si deve verificare che tutti i componenti dei circuiti messi in opera nell'impianto utilizzatore siano del tipo adatto alle condizioni di posa e alle caratteristiche dell'ambiente, nonché correttamente dimensionati in relazione ai carichi reali in funzionamento contemporaneo, o in mancanza di questi, in relazione a quelli convenzionali.

Per cavi e conduttori si deve controllare che il dimensionamento sia fatto in base alle portate indicate nelle tabelle CEI-UNEL, inoltre, si deve verificare che i componenti siano dotati dei debiti contrassegni di identificazione, ove prescritti.

15.3.3) Verifica della sfilabilità

Si deve estrarre uno o più cavi dal tratto di tubo o condotto compreso tra due scatole o cassette successive e controllare che questa operazione non abbia provocato danneggiamenti agli stessi.

La verifica va eseguita su tratti di tubo o condotto per una lunghezza pari complessivamente ad una percentuale tra l'1% ed i 5% della lunghezza totale.

A questa verifica si aggiungono, per gli impianti elettrici negli edifici prefabbricati e costruzioni modulari, anche quelle relative al rapporto tra il diametro interno del tubo o condotto e quello del cerchio circoscritto al fascio di cavi in questi contenuto, ed al dimensionamento dei tubi o condotti.

15.3.4) Misura della resistenza di isolamento

Si deve eseguire con l'impiego di un ohmmetro la cui tensione continua sia circa 125V nel caso di misura su parti di impianto di categoria 0, oppure su parti di impianto alimentate a bassissima tensione di sicurezza; circa 500V in caso di misura su parti di impianto di 1° categoria.

La misura si deve effettuare tra l'impianto ed il circuito di terra, e fra ogni coppia di conduttori tra loro.

Durante la misura gli apparecchi utilizzatori devono essere disinseriti; la misura è relativa ad ogni circuito intendendosi per tale la parte di impianto elettrico protetto dallo stesso dispositivo di protezione.

15.3.5) Misura della caduta di tensione

La misura della caduta di tensione deve essere eseguita tra il punto iniziale dell'impianto ed il punto scelto per la prova; si inseriscono un voltmetro nel punto iniziale ed un altro nel secondo punto (i due strumenti devono avere la stessa classe di precisione).

Devono essere alimentati tutti gli apparecchi utilizzatori che possono funzionare contemporaneamente: nel caso di apparecchiature con assorbimento di corrente istantaneo si fa riferimento al carico convenzionale scelto come base per la determinazione delle sezioni delle condutture. Le letture dei due voltmetri si devono eseguire contemporaneamente e si deve procedere poi alla determinazione della caduta di tensione percentuale.

15.3.6) Verifica delle protezioni contro i cortocircuiti ed i sovraccarichi

Si deve controllare che:

- il potere di interruzione degli apparecchi di protezione contro i cortocircuiti sia adeguato alle condizioni dell'impianto e della sua alimentazione;
- la taratura degli apparecchi di protezione contro i sovraccarichi sia correlata alla portata dei conduttori protetti dagli stessi.

15. 3.7) Verifiche delle protezioni contro i contatti indiretti

Devono essere eseguite le verifiche dell'impianto di terra descritte nelle norme per gli impianti di messa a terra (Norme [CEI 64-8](#)).

Art. 15.4

GARANZIA DEGLI IMPIANTI

Se non diversamente disposto dal Capitolato speciale d'Appalto, la garanzia è fissata entro 12 mesi dalla data di approvazione del certificato di collaudo.

Si intende, per garanzia degli impianti, entro il termine precisato, l'obbligo della ditta Appaltatrice di riparare tempestivamente, a sue spese, comprese quelle di verifica tutti i guasti e le imperfezioni che si dovessero manifestare negli impianti per effetto della non buona qualità dei materiali o per difetti di montaggio.

CAPITOLO 16

ORDINE DA TENERSI NELL'ANDAMENTO DEI LAVORI

Art. 16.1

ORDINE DA TENERSI NELL'ANDAMENTO DEI LAVORI

In genere l'Appaltatore avrà facoltà di sviluppare i lavori nel modo che crederà più conveniente per darli perfettamente compiuti nel termine contrattuale, purché esso, a giudizio della direzione, non riesca pregiudizievole alla buona riuscita delle opere ed agli interessi della Stazione Appaltante.

La Stazione Appaltante si riserva in ogni modo il diritto di ordinare l'esecuzione di un determinato lavoro entro un prestabilito termine di tempo o di disporre l'ordine di esecuzione dei lavori nel modo che riterrà più conveniente, specialmente in relazione alle esigenze dipendenti dalla esecuzione di opere ed alla consegna delle forniture escluse dall'appalto, senza che l'Appaltatore possa rifiutarsi o farne oggetto di richiesta di speciali compensi.

L'Appaltatore presenterà alla Direzione dei Lavori per l'approvazione, prima dell'inizio lavori (e anticipando tale scadenza di un lasso temporale adeguato all'espletamento degli obblighi di cui al D.Lgs. 9 aprile 2008, n. 81 e s.m.i.), il programma esecutivo, secondo il comma 10, art. 45 del D.P.R. 554/99 e s.m.i., in armonia col programma di cui all'art. 128 del D.Lgs. 12 aprile 2006 n. 163 e s.m.i.

CAPO 17- NORME FINALI

Art. 17.1 - Oneri e obblighi a carico dell'Appaltatore

1. Oltre agli oneri di cui al Capitolato generale d'appalto, al Regolamento generale e al presente Capitolato speciale, nonché a quanto previsto da tutti i piani per le misure di sicurezza fisica dei lavoratori, sono a carico dell'Appaltatore gli oneri e gli obblighi che seguono:
 - a) la fedele esecuzione degli ordini impartiti, per quanto di competenza, dal Direttore dei lavori, in conformità alle pattuizioni contrattuali, in modo che le opere eseguite risultino a tutti gli effetti collaudabili, esattamente conformi al progetto e a perfetta regola d'arte, richiedendo al Direttore dei lavori tempestive disposizioni scritte per i particolari che eventualmente non risultassero da disegni, dal Capitolato o dalla descrizione delle opere. In ogni caso l'Appaltatore non deve dare corso all'esecuzione di aggiunte o varianti non ordinate per iscritto ai sensi dell'art. 1659 del c.c.;
 - b) i movimenti di terra e ogni altro onere relativo alla formazione del cantiere attrezzato, in relazione alla entità dell'opera con tutti i più moderni e perfezionati impianti per assicurare una perfetta e rapida esecuzione di tutte le opere prestabilite, ponteggi e palizzate, adeguatamente protetti, in adiacenza di proprietà pubbliche o private, la recinzione con solido steccato, nonché la pulizia, la manutenzione del cantiere stesso, l'inghiainamento e la sistemazione delle sue strade, in modo da rendere sicuro il transito e la circolazione dei veicoli e delle persone addette ai lavori, ivi comprese le eventuali opere scorperate o affidate a terzi dallo stesso Ente appaltante;
 - c) l'assunzione in proprio, tenendone indenne la Stazione appaltante, di ogni responsabilità risarcitoria e delle obbligazioni relative comunque connesse all'esecuzione delle prestazioni dell'Impresa a termini di contratto;
 - d) l'esecuzione, presso gli Istituti autorizzati, di tutte le prove che verranno ordinate dalla Direzione lavori, sui materiali e manufatti impiegati o da impiegarsi nella costruzione, compresa la confezione dei campioni e l'esecuzione di prove di carico che siano ordinate dalla stessa Direzione lavori su tutte le opere in calcestruzzo semplice o armato e qualsiasi altra struttura portante, nonché prove di tenuta per le tubazioni; in particolare è fatto obbligo di effettuare almeno un prelievo di calcestruzzo per ogni giorno di getto, datata e conservato;
 - e) le responsabilità sulla non rispondenza degli elementi eseguiti rispetto a quelli progettati o previsti dal capitolato;
 - f) il mantenimento, fino all'emissione del certificato di collaudo, della continuità degli scoli delle acque e del transito sugli spazi, pubblici e privati, adiacente le opere da eseguire;
 - g) il ricevimento, lo scarico e il trasporto nei luoghi di deposito o nei punti di impiego secondo le disposizioni della Direzione lavori, comunque all'interno del cantiere, dei materiali e dei manufatti esclusi dal presente capitolato e approvvigionati o eseguiti da altre ditte per conto dell'Ente appaltante e per i quali competono a termini di contratto all'Appaltatore le assistenze alla posa in opera; i danni che per cause dipendenti dall'Appaltatore fossero

apportati ai materiali e manufatti suddetti devono essere ripristinati a carico de quest'ultimo;

- h) la concessione, su richiesta della direzione lavori, a qualunque altra impresa alla quale siano affidati lavori non compresi nel presente appalto, l'uso parziale o totale dei ponteggi di servizio, delle impalcature, delle costruzioni provvisorie e degli apparecchi di sollevamento per tutto il tempo necessario all'esecuzione dei lavori che l'Ente appaltante intenderà eseguire direttamente oppure a mezzo di altre ditte dalle quali, l'impresa non potrà pretendere compensi di sorta, tranne che per l'impiego di personale addetto ad impianti di sollevamento, il tutto compatibilmente con le esigenze e le misure di sicurezza;
 - i) la pulizia del cantiere e delle vie di transito e di accesso allo stesso, compreso lo sgombero dei materiali di rifiuto lasciati da altre ditte;
 - j) le spese, i contributi, i diritti, i lavori, le forniture e le prestazioni occorrenti per gli allacciamenti provvisori di acqua, energia elettrica, gas e fognatura, necessari per il funzionamento del cantiere e per l'esecuzione dei lavori, nonché le spese per le utenze e i consumi dipendenti dai predetti servizi; l'appaltatore si obbliga a concedere, con il solo rimborso delle spese vive, l'uso dei predetti servizi alle altre ditte che seguono forniture o lavori per conto della stazione appaltante, sempre nel rispetto delle esigenze e delle misure di sicurezza;
 - k) l'esecuzione di un'opera campione delle singole categorie di lavoro ogni volta che questo sia previsto specificatamente dal presente capitolato o sia richiesto dalla direzione dei lavori, per ottenere il relativo nullaosta alla realizzazione delle opere simili;
 - l) la fornitura e manutenzione dei cartelli di avviso, fanali di segnalazione notturna nei punti prescritti e quanto altro indicato dalle disposizioni vigenti a scopo di sicurezza, nonché l'illuminazione notturna del cantiere;
 - m) la costruzione e la manutenzione entro il recinto del cantiere dei locali ad uso ufficio del personale di direzione lavori e assistenza, arredati, illuminati e provvisti di armadio chiuso a chiave, tavolo, sedie, macchina da scrivere, macchina da calcolo e materiale di cancelleria;
 - n) la predisposizione del personale e degli strumenti necessari per tracciamenti, rilievi, misurazioni, prove e controlli dei lavori tenendo a disposizione del direttore dei lavori i disegni e le tavole per gli opportuni raffronti e controlli, con divieto di darne visione a terzi e con formale impegno di astenersi dal produrre o contraffare i disegni e i modelli avuti in consegna;
 - o) la eventuale consegna, prima della smobilitazione del cantiere di un certo quantitativo di materiale usato, per le finalità di eventuali successivi ricambi omogenei, previsto dal presente capitolato o precisato da parte della direzione lavori con ordine di servizio e che viene liquidato in base al solo costo del materiale;
 - p) l'idonea protezione dei materiali impiegati e messi in opera a prevenzione di danni di qualsiasi natura e causa, nonché la rimozione di dette protezioni a richiesta della direzione lavori; nel caso di sospensione dei lavori deve essere adottato ogni provvedimento necessario ad evitare deterioramenti di qualsiasi genere e per qualsiasi causa alle opere eseguite, restando a carico dell'appaltatore l'obbligo di risarcimento degli eventuali danni conseguenti al mancato od insufficiente rispetto della presente norma;
 - q) l'adozione, nel compimento di tutti i lavori, dei procedimenti e delle cautele necessarie a garantire l'incolumità degli operai, delle persone addette ai lavori stessi e dei terzi, nonché ad evitare danni ai beni pubblici e privati, osservando le disposizioni contenute nelle vigenti norme in materia di prevenzione infortuni; con ogni più ampia responsabilità in caso di infortuni a carico dell'appaltatore, restandone sollevati la Stazione appaltante, nonché il personale proposto alla direzione e sorveglianza dei lavori.
2. L'Appaltatore è tenuto a richiedere, prima della realizzazione dei lavori, presso tutti i soggetti diversi dalla Stazione appaltante (Consorti, privati, Provincia, ANAS, gestori di servizi a rete ed altri eventuali soggetti coinvolti o competenti in relazione ai lavori in esecuzione) interessati direttamente o indirettamente ai lavori tutti i permessi necessari e a seguire tutte le disposizioni emanate dai suddetti per quanto di competenza, in relazione all'esecuzione delle opere e alla conduzione del cantiere, con esclusione dei permessi e degli altri atti di assenso aventi natura

definitiva e afferenti i lavori pubblici in quanto tali.

Art. 17.2 - Obblighi speciali a carico dell'Appaltatore

1. L'Appaltatore è obbligato:
 - a) ad intervenire alle misure, le quali possono comunque essere eseguite alla presenza di due testimoni qualora egli, invitato, non si presenti;
 - b) a firmare i libretti delle misure, i brogliacci e gli eventuali disegni integrativi, sottopostogli dal Direttore dei lavori, subito dopo la firma di questi;
 - c) a consegnare al Direttore dei lavori, con tempestività, le fatture relative alle lavorazioni e somministrazioni previste dal Capitolato speciale d'appalto e ordinate dal Direttore dei lavori che per la loro natura si giustificano mediante fattura;
 - d) a consegnare al Direttore dei lavori le note relative alle giornate di operai, di noli e di mezzi d'opera, nonché le altre provviste somministrate, per gli eventuali lavori previsti e ordinati in economia nonché a firmare le relative liste settimanali sottopostegli dal Direttore dei lavori.
2. L'Appaltatore è obbligato ai tracciamenti e ai riconfinamenti, nonché alla conservazione dei termini di confine, così come consegnati dalla Direzione dei lavori su supporto cartografico o magnetico- informatico. L'Appaltatore deve rimuovere gli eventuali picchetti e confini esistenti nel minor numero possibile e limitatamente alle necessità di esecuzione dei lavori. Prima dell'ultimazione dei lavori stessi e comunque a semplice richiesta della Direzione dei lavori, l'Appaltatore deve ripristinare tutti i confini e i picchetti di segnalazione, nelle posizioni inizialmente consegnate dalla stessa direzione lavori.
3. L'Appaltatore deve produrre alla Direzione dei lavori un'adeguata documentazione fotografica relativa alle lavorazioni di particolare complessità, o non più ispezionabili o non più verificabili dopo la loro esecuzione ovvero a richiesta della Direzione dei lavori. La documentazione fotografica, a colori e in formati riproducibili agevolmente, reca in modo automatico e non modificabile la data e l'ora nelle quali sono state fatte le relative riprese.

Art. 17.3 - Proprietà dei materiali di scavo e di demolizione

1. I materiali provenienti dalle escavazioni e dalle demolizioni sono di proprietà della Stazione appaltante.
2. I materiali provenienti dalle escavazioni devono essere trasportati e regolarmente accatastati in discarica autorizzata, a cura e spese dell'Appaltatore, intendendosi quest'ultimo compensato degli oneri di trasporto e di accatastamento con i corrispettivi contrattuali previsti per gli scavi, con la sola esclusione degli oneri relativi alle discariche autorizzate.

Il RUP

(Geom. Francesco Ficchi)