



# COMUNE DI MONTEPAONE

(Provincia di Catanzaro)

Via L. Rossi,35 - 88060 / MONTEPAONE - P. IVA 00297260796 ☎0967 / 49294-5 - Fax 0967 / 49294

## DELIBERAZIONE DEL CONSIGLIO COMUNALE

N. 19 Reg. Del.

OGGETTO: APPROVAZIONE DEL BILANCIO DI PREVISIONE FINANZIARIO 2019-2021 (ART. 151 DEL D.LGS. N. 267/2000 E ART. 10, D.LGS. N. 118/2011)

L'anno duemila diciannove, il giorno due, del mese di aprile alle ore 17,00, convocato per determinazione del Sindaco ed invitato come da avvisi scritti di data 20/3/2019, notificati in tempo utile al domicilio di ciascun Consigliere, si è riunito, sotto la presidenza del Sindaco Sig. Mario Migliarese, nei locali della Sala Consiliare di Palazzo "C. Pirrò" della Sede Comunale di Montepaone Centro, il Consiglio Comunale, in seduta ordinaria di prima convocazione, nelle persone seguenti:

N/ro d' ord.	Nome e cognome	Presente	Assente
1	Migliarese Mario	x	
2	Tuccio Giuseppe	x	
3	Venuto Isabella	x	
4	Lucia Francesco	x	
5	Voci Giovanni	x	
6	Russo Antonio	x	
7	Urzino Paolo	x	
8	Fiorentino Maria Assunta	x	
9	Tuccio Tiziana	x	
10	Candelieri Saverio	x	
11	Totino Roberto	x	
12	Gerace Francesco	x	
13	Fulginiti Umberto	x	

Presenti n. 13

Assenti n. 0

Assiste il Segretario Generale Avv. Carmela Chiellino.

Il Presidente, essendo il numero dei Consiglieri presenti di n. 13 su n. 13 Consiglieri assegnati al Comune e su n. 13 Consiglieri in carica, l'adunanza è legale a termine dell'art. 12 dello statuto comunale, dichiara aperta la seduta ed invita il Consiglio a deliberare sull'oggetto sopraindicato.

**IL CONSIGLIO COMUNALE**  
(in seduta Pubblica)

Premesso che il decreto legislativo 18 agosto 2000, n. 267:

- all'articolo 151, comma 1, prevede che gli enti locali *“deliberano il bilancio di previsione finanziario entro il 31 dicembre, riferiti ad un orizzonte temporale almeno triennale. Le previsioni del bilancio sono elaborate sulla base delle linee strategiche contenute nel documento unico di programmazione, osservando i principi contabili generali ed applicati allegati al decreto legislativo 23 giugno 2011, n. 118, e successive modificazioni”*.
- all'articolo 162, comma 1, prevede che *“Gli enti locali deliberano annualmente il bilancio di previsione finanziario riferito ad almeno un triennio, comprendente le previsioni di competenza e di cassa del primo esercizio del periodo considerato e le previsioni di competenza degli esercizi successivi, osservando i principi contabili generali e applicati allegati al decreto legislativo 23 giugno 2011, n. 118, e successive modificazioni”*;

Visto il decreto legislativo 23 giugno 2011 n. 118, emanato in attuazione degli art. 1 e 2 della legge 5 maggio 2009 n. 42 e recante *“Disposizioni in materia di armonizzazione dei sistemi contabili e degli schemi di bilancio delle regioni, degli enti locali e dei loro organismi”*, come modificato e integrato dal decreto legislativo 10 agosto 2014, n. 126;

Ricordato che, ai sensi del citato articolo 151, comma 1, del d.Lgs. n. 267/2000, le previsioni di bilancio sono formulate sulla base delle linee strategiche e degli indirizzi contenuti nel Documento Unico di Programmazione, osservando altresì i principi contabili generali e applicati;

Richiamata:

- la deliberazione della Giunta Comunale n. 97 in data 30/07/2018, con la quale è stato deliberato il Documento Unico di Programmazione 2019/2021 ai fini della presentazione al Consiglio Comunale, ai sensi dell'art. 170, comma 1, del d.Lgs. n. 267/2000;
- la propria deliberazione n. 41 in data 06/11/2018, con la quale è stato approvato il Documento Unico di Programmazione 2019/2021 presentato dalla Giunta;
- la deliberazione della Giunta Comunale n. 46 in data 09/03/2019 che ha disposto la presentazione della nota di aggiornamento al DUP 2019-2021, nella quale si tiene conto degli eventi e del quadro normativo sopravvenuti e degli indirizzi forniti dal Consiglio Comunale con la citata deliberazione;

Atteso che la Giunta Comunale, sulla base degli indirizzi di programmazione contenuti nel DUP, con propria deliberazione n. 47 in data 09/03/2019 esecutiva, ha approvato lo schema del bilancio di previsione finanziario 2019-2021 di cui all'art. 11 del d.Lgs. n. 118/2011, completo di tutti gli allegati previsti dalla normativa vigente;

**Visti:**

- l'art. unico del D.M. Ministero dell'Interno 7 dicembre 2018 (pubblicato sulla Gazzetta Ufficiale n. 292 in data 17 dicembre 2018), con il quale è stato prorogato al 28 febbraio

2019 il termine per l'approvazione del bilancio di previsione finanziario per il periodo 2019-2021;

- il decreto del Ministro dell'Interno del 25/01/2019 con il quale è stato ulteriormente differito il termine per la deliberazione del bilancio di previsione 2019/2021 degli enti locali dal 28 febbraio al 31 marzo 2019;

Rilevato che, ai sensi dell'art. 11, comma 3, del d.Lgs. n. 118/2011 al bilancio di previsione risultano allegati i seguenti documenti:

- a) il prospetto esplicativo del presunto risultato di amministrazione;
- b) il prospetto concernente la composizione, per missioni e programmi, del fondo pluriennale vincolato per ciascuno degli esercizi considerati nel bilancio di previsione;
- c) il prospetto concernente la composizione del fondo crediti di dubbia esigibilità per ciascuno degli esercizi considerati nel bilancio di previsione;
- d) il prospetto dimostrativo del rispetto dei vincoli di indebitamento;
- e) il prospetto delle spese previste per l'utilizzo di contributi e trasferimenti da parte di organismi comunitari e internazionali, per ciascuno degli anni considerati nel bilancio di previsione;
- f) il prospetto delle spese previste per lo svolgimento delle funzioni delegate dalle regioni per ciascuno degli anni considerati nel bilancio di previsione;
- g) la nota integrativa al bilancio;
- h) la relazione del revisore dei conti;

Rilevato altresì che, ai sensi dell'art. 172 del d. Lgs. n. 267/2000 e della normativa vigente in materia, al bilancio di previsione risultano inoltre allegati i seguenti documenti<sup>1</sup>:

- l'elenco degli **indirizzi internet** di pubblicazione del rendiconto della gestione del penultimo esercizio antecedente quello cui si riferisce il bilancio;
  - la deliberazione di Consiglio Comunale n. 32 in data 09/03/2019, relativa alla **verifica della quantità e qualità delle aree e fabbricati da destinare alla residenza, alle attività produttive e terziarie da cedere in diritto di superficie o di proprietà**, con il relativo prezzo di cessione;
  - la deliberazione di Consiglio Comunale n. 35 in data 09/03/2019, relativa alla conferma delle **aliquote e delle detrazioni dell'imposta municipale propria** di cui all'articolo 13 del decreto legge n.201/2011 (conv. in L. n. 214/2011), per l'esercizio di competenza;
  - la deliberazione di Giunta Comunale n. 31 in data 09/03/2019, esecutiva ai sensi di legge, con cui sono stati approvati i **valori medi venali in comune commercio delle aree fabbricabili ai fini dell'imposta municipale propria**, per l'esercizio di competenza;
  - la deliberazione del Consiglio Comunale n. 43 in data 09/03/2019, relativa all'approvazione della **TARI, la tassa sui rifiuti** di cui all'articolo 1, comma 683 della legge 27 dicembre 2013, n. 147;
  - la deliberazione del Consiglio Comunale n. 38 in data 09/03/2019, relativa alla conferma della **TASI, il tributo sui servizi indivisibili** di cui all'articolo 1, comma 683 della legge 27 dicembre 2013, n. 147 (eventuale);
  - la deliberazione di Consiglio Comunale n. 36 in data 09/03/2019, con cui è stata approvata l'aliquota dell'**addizionale comunale IRPEF**, di cui al d.Lgs. n. 360/1998, per l'esercizio di competenza;
  - la deliberazione della Giunta Comunale n. 41. in data 09/03/2019 relativa alla conferma delle **tariffe dell'imposta comunale sulla pubblicità e del diritto sulle pubbliche affissioni**, di cui al Capo I del D.Lgs. n. 507/1993, per l'esercizio di competenza;
-

- la deliberazione della Giunta Comunale n. 40 in data 09/03/2019, relativa all'approvazione delle **tariffe per la fruizione dei servizi pubblici a domanda individuale per l'esercizio di competenza, nonché alla determinazione dei relativi tassi di copertura dei costi di gestione;**
- la deliberazione di Giunta Comunale n. 39 in data 09/03/2019, relativa all'approvazione delle **tariffe per la gestione del servizio acquedotto per l'esercizio di competenza;**
- la deliberazione della Giunta Comunale n. 28 in data 09/03/2019, di **destinazione dei proventi per le violazioni al Codice della Strada**, ai sensi degli articoli 142 e 208 del d.Lgs. n. 285/1992;
- la deliberazione di Giunta Comunale n. 30 in data 09/03/2019, esecutiva ai sensi di legge, di approvazione delle nuove tariffe per la **concessione dei loculi cimiteriali, tombe di famiglia e aree cimiteriali;**
- la **tabella dei parametri di riscontro della situazione di deficitarietà strutturale** prevista dalle vigenti disposizioni allegata al rendiconto dell'esercizio 2017;

Verificato che copia degli schemi dei suddetti documenti sono stati messi a disposizione dei consiglieri comunali nel rispetto dei tempi e delle modalità previste dal regolamento comunale di contabilità vigente;

Visto l'art. 1, comma 821, della Legge 30 dicembre 2018, n. 145 che dispone che *gli enti di cui al comma 819 si considerano in equilibrio in presenza di un risultato di competenza dell'esercizio non negativo. L'informazione di cui al periodo precedente è desunta, in ciascun anno, dal prospetto della verifica degli equilibri allegato al rendiconto della gestione previsto dall'allegato 10 del decreto legislativo 23 giugno 2011, n. 118;*

Visto l'art. 1, comma 823, della Legge 30 dicembre 2018, n. 145 che dispone che: *a decorrere dall'anno 2019, cessano di avere applicazione i commi 465 e 466, da 468 a 482, da 485 a 493, 502 e da 505 a 509 dell'articolo 1 della legge 11 dicembre 2016, n. 232, i commi da 787 a 790 dell'articolo 1 della legge 27 dicembre 2017, n. 205, e l'articolo 6-bis del decreto legge 20 giugno 2017, n. 91, convertito, con modificazioni, dalla legge 3 agosto 2017, n. 123. Con riferimento al saldo non negativo dell'anno 2018 restano fermi, per gli enti locali, gli obblighi di monitoraggio e di certificazione di cui ai commi da 469 a 474 del citato articolo 1 della legge n. 232 del 2016. Resta ferma l'applicazione delle sanzioni in caso di mancato conseguimento del saldo non negativo dell'anno 2017, accertato ai sensi dei commi 477 e 478 del medesimo articolo 1 della legge n. 232 del 2016;*

Dato atto che il bilancio di previsione finanziario è coerente con gli obblighi del pareggio di bilancio;

Visto altresì l'articolo 1, comma 460, della legge n. 232/2016, il quale a decorrere dall'esercizio 2018 e senza limiti temporali prevede che *"i proventi dei titoli abilitativi edilizi e delle sanzioni previste dal testo unico di cui al decreto del Presidente della Repubblica 6 giugno 2001, n. 380, sono destinati esclusivamente e senza vincoli temporali alla realizzazione e alla manutenzione ordinaria e straordinaria delle opere di urbanizzazione primaria e secondaria, al risanamento di complessi edilizi compresi nei centri storici e nelle periferie degradate, a interventi di riuso e di rigenerazione, a interventi di demolizione di costruzioni abusive, all'acquisizione e alla realizzazione di aree verdi destinate a uso pubblico, a interventi di tutela e riqualificazione dell'ambiente e del paesaggio, anche ai fini della prevenzione e della mitigazione del rischio idrogeologico e sismico e della tutela e riqualificazione del patrimonio rurale pubblico, nonché a interventi volti a favorire l'insediamento di attività di agricoltura nell'ambito urbano";*

Constatato che, in relazione allo schema di bilancio predisposto dalla Giunta è pervenuto un emendamento da parte del consigliere comunale avv. Isabella Venuto, così come risulta dall'allegato A);

Acquisito agli atti il parere favorevole:

- del responsabile del servizio finanziario, in ordine alla verifica della veridicità delle previsioni di entrata e di compatibilità delle previsioni di spesa, ai sensi dell'art. 153, comma 4, del d.Lgs. n. 267/2000;
- dell'organo di revisione, ai sensi dell'art. 239, comma 1, lettera b), del d.Lgs. n. 267/2000;

Sentita la relazione al bilancio dell'assessore Avv. Isabella VENUTO secondo un proprio documento del seguente tenore: "Presentiamo questa sera per l'esame ed approvazione il bilancio di previsione 2019/2021. Il criterio fondamentale che ha guidato la costruzione di questo bilancio e che ha ispirato la nostra azione amministrativa è politica prudentiale nella costruzione delle previsioni. Un bilancio connotato sicuramente da sacrifici e da tagli di spesa notevoli. Purtroppo, malgrado le difficoltà incontrate, il taglio della spesa non ha comportato variazioni nel livello dei servizi erogati, anzi, questa Amministrazione intende proseguire nel contenimento delle spese correnti e nella riduzione del debito. Per quanto riguarda le entrate tributarie, si confermano le aliquote già in vigore, solo nel caso dell'addizionale IRPEF l'aliquota passa allo 0,80%. Anche per il prossimo esercizio continuerà l'azione intrapresa nel campo del recupero dell'evasione fiscale molto importante, azione doverosa e improntata ad imprescindibili criteri di equità e di legalità, sta riscuotendo i primi timidi risultati. Continueremo a tenere ferme le nostre priorità: il mantenimento del livello degli investimenti e della manutenzione ordinaria che sarà assicurata, con meno trasferimenti dallo Stato e un bilancio con più investimenti che continua a guardare al futuro. Il nostro impegno politico, che si traduce anche, nell'approvazione di questo bilancio, ha sempre guardato nella direzione di rendere Montepaone un paese migliore. Nutrito si è presentato il piano delle opere pubbliche con quanto fatto e altro da fare, rispettando il nostro programma politico. Possiamo affermare di aver raggiunto un ottimo livello di realizzazione, confermando una grande attenzione alla manutenzione straordinaria del patrimonio comunale. Ulteriori investimenti sono previsti: 1) la realizzazione del sottopasso ferroviario, i lavori inizieranno per il mese di ottobre 2019 per la somma di 4 milioni di € circa, avendo avuto cura di intercettare finanziamenti regionali che esonerano il Comune dal versare la propria quota. 2) ricongiungimento dei tratti di lungomare esistenti, che rappresenta un grande passo in avanti per lo sviluppo turistico. 3) rifacimento del manto stradale di alcune zone più dissestate. 4) adeguamento sismico della Scuola Media, Materna ed Elementare e della Delegazione Municipale, e siamo a lavoro per l'adeguamento, anche, della Scuola di Montepaone Centro. Numerosi sono i progetti presentati per ottenere finanziamenti regionali, ad esempio per strade interpoderali, rete idrica, social Housing. Cercheremo, inoltre, di realizzare alcuni interventi a costo zero, che hanno ad oggetto la sicurezza del territorio e l'incolumità dei cittadini: mi riferisco ai lavori di manutenzione del fiume "Grizzo". Ogni settore è stato analizzato con attenzione e impegno prevedendo programmi ed interventi mirati sui bisogni e sulle priorità. Pur nelle difficoltà abbiamo sempre cercato di assicurare un livello di servizi a cui Montepaone non era più abituata, con risposte pronte alle meritevoli esigenze dei cittadini".

Sentiti gli interventi dei consiglieri per come di seguito:

**Consigliere Totino** mi sembra che si stia parlando più di rendicontazione che di un bilancio di previsione. La gestione ci ha portato ad un piano di riequilibrio che impegnerà l'Ente per un periodo da 4 a venti anni. Ma basta la delibera della Corte dei conti per farci comprendere che ci siamo portati bilanci sempre viziosi. Es. Proventi derivanti dalle violazioni al codice della strada, la previsione è eccessiva e non realizzabile.

**Consigliere Candelieri:** a questo proposito gli altri anni la previsione era agganciata all'installazione dell'Autovelox. Ora sembra che ci sia una nota dell'ANAS che nega la possibilità di installazione. In ogni caso l'assessore Lucia può dare delucidazioni ma fuori di ogni dubbio preciso che ben venga la tutela ma non c'è la possibilità di prevedere questa somma in bilancio.

**Consigliere Lucia** l'Autovelox parte da una iniziativa della prefettura per i numerosi incidenti sulla Statale e in accordo con le analisi fatte dall'ANAS e della Polizia Stradale si concordò che sul tratto individuato nel comune di Montepaone fosse necessaria l'installazione. Così fu adottato il decreto prefettizio di autorizzazione ma solo per un senso di marcia, peraltro errato in quanto era stata richiesta autorizzazione per il verso opposto. In ogni caso nelle more della rettifica si era valutata la possibilità di ottenere autorizzazione anche per l'altro senso e per ciò necessitava, a quel punto, non più la correzione del decreto ma un nuovo decreto che individuasse entrambi i tratti e la Prefettura e la Polizia Stradale avevano espresso parere favorevole in tal senso. Anzi era stata richiesto all'Ente l'avvio delle procedure per individuare il fornitore delle apparecchiature in quanto né la prefettura né la polizia stradale avrebbero avuto possibilità di farlo. Il comune di Montepaone, quindi, ha effettuato la gara, individuato il fornitore, trasmesso alla prefettura all'anas ed alla polizia stradale il progetto di realizzazione delle postazioni. Nel frattempo l'Anas, inopinatamente ha rimesso in discussione i dati relativi alla "pericolosità del tratto" non ritenendo sufficienti i dati forniti e già acclarati dalla Prefettura allorquando, su sua iniziativa ne aveva previsto l'installazione. Sono stati forniti ulteriori dati all'ANAS la quale sta decidendo. Preciso che l'ANAS aveva in ogni caso già autorizzato l'intervento.

**Sindaco** la pericolosità della strada è indiscussa. Qualora non dovesse essere autorizzato doteremo i vigili di apparecchiatura mobile.

**Consigliere Candelieri** noi siamo favorevoli

**Consigliere Urzino** non si comprende come l'ANAS abbia fatto marcia indietro

**Consigliere Fulginiti**: chiede come mai gli stipendi sono ancora esternalizzati a fronte di una necessità di risparmio

**Sindaco**: E' noto che c'è una sola unità nell'ufficio finanziario e gli adempimenti sono tantissimi

**Consigliere Tuccio**: la reinternalizzazione dell'ufficio finanziario ha posto una questione pratica. L'auspicio è che tutto piano piano ritorni all'interno.

**Consigliere Totino** voce randagismo, c'è a nostro avviso un errore sulla delibera di affidamento dei cani all'associazione in quanto si fa riferimento al fatto che non vi saranno più spese per il servizio e nel contempo si fa indica che le somme che non saranno versate all'attuale oasi canina che gestisce i cani, saranno versate all'associazione. Occorre chiarire

**Consigliere Tuccio**, in effetti non è esposta correttamente, non ci saranno oneri e provvederemo alla rettifica della delibera  
si passa all'analisi dell'emendamento

**Consigliere Candelieri** non condividiamo il parere del revisore sull'emendamento che a nostro avviso non è attendibile. Vi è contrasto fra il primo parere ed il secondo

**Consigliere Totino** il costo del servizio è aumentato questo è un dato inconfutabile.

**Consigliere Candelieri** faccio un appello a tutto il consiglio ovvero il calcolo, il parere discordante del revisore, tutto ciò che abbiamo rilevato, ci può lasciare sereni per l'approvazione di questo bilancio?

Il sindaco passa alla votazione sull'emendamento che ottiene voti VOTI FAVOREVOLI NOVE CONTRARI QUATTRO (GERACE CANDELIERI TOTINO FULGINITI)

Visto il d.Lgs. n. 267/2000;

Visto il d.Lgs. n. 118/2011;

Visto lo Statuto Comunale;

Visto il vigente Regolamento comunale di contabilità;

Il sindaco passa alla votazione sulla proposta di deliberazione che ottiene VOTI FAVOREVOLI NOVE CONTRARI QUATTRO (GERACE CANDELIERI TOTINO FULGINITI) espressi anche successivamente e separatamente in ordine alla immediata eseguibilità dell'atto.

## DELIBERA

1. di approvare, ai sensi dell'art. 174, comma 3, del d.Lgs. n. 267/2000 e degli articoli 10 e 11 del d.Lgs. n. 118/2011, il bilancio di previsione finanziario 2019-2021, redatto secondo lo schema all. 9 al d.Lgs. n. 118/1011, così come risulta dall'allegato B) alla presente deliberazione quale parte integrante e sostanziale e di cui si riportano gli equilibri finali:

<b>EQUILIBRI ECONOMICO-FINANZIARIO</b>		<b>COMPETENZA ANNO 2019</b>	<b>COMPETENZA ANNO 2020</b>	<b>COMPETENZA ANNO 2021</b>
Fondo di cassa all'inizio dell'esercizio		0,00		
A) Fondo pluriennale vincolato per spese correnti				
AA) Recupero disavanzo di amministrazione esercizio precedente				
B) Entrate titoli 1.00 - 2.00 - 3.00		0,00	0,00	0,00
<i>di cui perestinzione anticipata di prestiti</i>		88.023,50	88.023,50	88.023,50
C) Entrate Titolo 4.02.06 - Contributi agli investimenti direttamente destinati al rimborso dei prestiti da amministrazioni pubbliche	(+)	5.639.429,46	5.639.429,46	5.639.429,46
D) Spese Titolo 1.00 - Spese correnti	(-)	0,00	0,00	0,00
<i>di cui</i>	(+)	5.346.931,96	5.339.661,96	5.333.161,96
<i>- fondo pluriennale vincolato</i>	(+)	0,00	0,00	0,00
<i>- fondo crediti di dubbia esigibilità</i>	(-)	876.453,61	979.565,80	1.031.121,89
E) Spese Titolo 2.04 - Trasferimenti in conto capitale	(-)	0,00	0,00	0,00
F) Spese Titolo 4.00 - Quote di capitale amm.to mutui e prestiti obbligazionari	(-)	217.474,00	224.744,00	231.244,00
<i>- di cui perestinzione anticipata di prestiti</i>		0,00	0,00	0,00
<i>- di cui Fondo anticipazioni di liquidità (DL 35/2013 e successive modifiche e rifinanziamenti)</i>		0,00	0,00	0,00
<b>G) Somma finale (G=A-AA+B+C-D-E-F)</b>		<b>-13.000,00</b>	<b>-13.000,00</b>	<b>-13.000,00</b>
<b>ALTRE POSTE DIFFERENZIALI, PER ECCEZIONI PREVISTE DA NORME DI LEGGE, CHE HANNO EFFETTO SULL'EQUILIBRIO EX ARTICOLO 162, COMMA 6, DEL TESTO UNICO DELLE LEGGI SULL'ORDINAMENTO DEGLI ENTI LOCALI</b>				
H) Utilizzo avanzo di amministrazione per spese correnti (2)		0,00		
<i>di cui perestinzione anticipata di prestiti</i>		0,00		
D) Entrate di parte capitale destinate a spese correnti in base a specifiche disposizioni di legge	(+)	13.000,00	13.000,00	13.000,00
<i>di cui perestinzione anticipata di prestiti</i>	(+)	0,00	0,00	0,00
L) Entrate di parte corrente destinate a spese di investimento in base a specifiche disposizioni di legge	(-)	0,00	0,00	0,00
M) Entrate da accensione di prestiti destinate a estinzione anticipata dei prestiti	(+)	0,00	0,00	0,00
<b>EQUILIBRIO DI PARTE CORRENTE (3)</b>		<b>0,00</b>	<b>0,00</b>	
<b>O=G+H+I-L+M</b>		<b>0,00</b>	<b>0,00</b>	

<b>EQUILIBRI ECONOMICO-FINANZIARIO</b>		<b>COMPENZA ANNO 2019</b>	<b>COMPETENZA ANNO 2020</b>	<b>COMPETENZA ANNO 2021</b>
P) Utilizzo avanzo di amministrazione per spese di investimento (2)				
Q) Fondo pluriennale vincolato per spese in conto capitale				
R) Entrate Titoli 4.00 - 5.00 - 6.00		0,00	0,00	0,00
C) Entrate Titolo 4.02.06 - Contributi agli investimenti direttamente destinati al rimborso dei prestiti da amministrazioni pubbliche	(+)	0,00	1.678.517,30	9.673.313,60
I) Entrate di parte capitale destinate a spese correnti in base a specifiche disposizioni di legge	(+)	350.000,00	0,00	0,00
S1) Entrate Titolo 5.02 per Riscossioni crediti di breve termine	(-)	0,00	13.000,00	13.000,00
S2) Entrate Titolo 5.03 per Riscossioni crediti di medio-lungo termine	(-)	13.000,00	0,00	0,00
T) Entrate Titolo 5.04 relative a Altre entrate per riduzioni di attività finanziaria	(-)	0,00	0,00	0,00
L) Entrate di parte corrente destinate a spese di investimento in base a specifiche disposizioni di legge	(-)	0,00	0,00	0,00
M) Entrate da accensione di prestiti destinate a estinzione anticipata dei prestiti	(-)	0,00	0,00	0,00
U) Spese Titolo 2.00 - Spese in conto capitale	(-)	337.000,00	1.665.517,30	9.660.313,60
<i>di cui fondo pluriennale vincolato di spesa</i>	(-)	0,00	0,00	0,00
V) Spese Titolo 3.01 per Acquisizioni di attività finanziarie	(-)	0,00	0,00	0,00
E) Spese Titolo 2.04 - Trasferimenti in conto capitale	(+)	0,00	0,00	0,00
<b>EQUILIBRIO DI PARTE CAPITALE</b>		<b>0,00</b>	<b>0,00</b>	
<b>Z=P+Q+R-C-I-S1-S2-T+L-M-U-V+E</b>		<b>0,00</b>	<b>0,00</b>	

<b>EQUILIBRI ECONOMICO-FINANZIARIO</b>		<b>COMPETENZA ANNO 2019</b>	<b>COMPETENZA ANNO 2020</b>	<b>COMPETENZA ANNO 2021</b>
S1) Entrate Titolo 5.02 per Riscossioni crediti di breve termine	(+)	0,00	0,00	0,00
S2) Entrate Titolo 5.03 per Riscossioni crediti di medio-lungo termine	(+)	0,00	0,00	0,00
T) Entrate Titolo 5.04 relative a Altre entrate per riduzioni di attività finanziaria	(+)	0,00	0,00	0,00
X1) Spese Titolo 3.02 per Concessioni crediti di breve termine	(-)	0,00	0,00	0,00
X2) Spese Titolo 3.03 per Concessioni crediti di medio-lungo termine	(-)	0,00	0,00	0,00
Y) Spese Titolo 3.04 per Altre spese per acquisizioni di attività finanziarie	(-)	0,00	0,00	0,00
<b>EQUILIBRIO FINALE</b>		<b>0,00</b>	<b>0,00</b>	
<b>W=O+Z+S1+S2+T-X1-X2-Y</b>		<b>0,00</b>	<b>0,00</b>	

**SALDO CORRENTE AI FINI DELLA COPERTURA DEGLI INVESTIMENTI PLURIENNALI (4)**

Equilibrio di parte corrente (O)		0,00	0,00	0,00
Utilizzo risultato di amministrazione per il finanziamento di spese correnti (H)	(-)		0,00	
<b>Equilibrio di parte corrente ai fini della copertura degli investimenti pluriennali</b>		<b>0,00</b>	<b>0,00</b>	<b>0,00</b>

2. di dare atto che il bilancio di previsione 2019-2021 risulta coerente con gli obiettivi del pareggio di bilancio;
3. di dare atto che il bilancio di previsione 2019-2021 garantisce il pareggio generale e rispetta gli equilibri finanziari di cui all'articolo 162, comma 6, del d.Lgs. n. 267/2000;
4. di inviare la presente deliberazione, esecutiva ai sensi di legge, al tesoriere comunale, ai sensi dell'art. 216, comma 1 del d.Lgs. n. 267/2000;
5. di pubblicare sul sito internet i dati relativi al bilancio di previsione in forma sintetica, aggregata e semplificata, ai sensi del DPCM 22 settembre 2014;
6. di trasmettere i dati del bilancio alla Banca dati della pubblica amministrazione (BDAP), ai sensi del DM 12 maggio 2016.
7. di dichiarare il presente atto immediatamente eseguibile ai sensi dell'art. 134, comma 4, del D.Lgs 267/2000.



# COMUNE DI MONTEPAONE

(Provincia di Catanzaro)

via L. Rossi, 35 - 88060 / MONTEPAONE - P. IVA 00297260796 - Tel. 0967/49294-5 Fax 49180

## PROPOSTA DI DELIBERAZIONE DEL CONSIGLIO COMUNALE

**OGGETTO: APPROVAZIONE DEL BILANCIO DI PREVISIONE FINANZIARIO 2019-2021 (ART. 151 DEL D.LGS. N. 267/2000 E ART. 10, D.LGS. N. 118/2011)**

PARERI DI CUI ALL'ART. 49 e 147 Bis TUEL D.LGS. 267/2000

### PARERE DI REGOLARITA' TECNICA

Il sottoscritto Responsabile dell'Area Economico Finanziario ai sensi degli artt. 49, comma 1, come modificato dall'art. 3 del D.Lgs. 174/2012, e 147 bis, comma 1 del D. Lgs.267/2000 ESPRIME PARERE FAVOREVOLE sulla proposta di deliberazione.

Attesta, per l'effetto, con la sottoscrizione e con ogni conseguenza, la regolarità e correttezza dell'azione amministrativa essendo stati correttamente valutati i presupposti di fatto e di diritto, il rispetto delle regole anticorruzione, il rispetto delle norme sulla privacy, che consentono all'organo deliberante di approvare il presente provvedimento.

Montepaone lì 29/03/2019

Il Responsabile dell'Area Finanziaria  
F.to Dott.ssa Angelica Talarico

### PARERE DI REGOLARITA' CONTABILE

Il sottoscritto Responsabile del Servizio Economico Finanziario, ai sensi degli artt. 49, comma 1, come modificato dall'art. 3 del D.Lgs. 174/2012, e 147 bis, comma 1 del D. Lgs.267/2000

Vista la proposta in oggetto attesta che:

HA RIFLESSI DIRETTI sulla situazione economico finanziaria o sul patrimonio dell'Ente ed esprime parere FAVOREVOLE di regolarità contabile

NON HA RIFLESSI DIRETTI o INDIRETTI sulla situazione economica finanziaria o sul patrimonio dell'Ente.

NON NECESSITA del visto di copertura finanziaria

Montepaone lì 29 /03/2019

Il Responsabile dell'Area Finanziaria  
F.to Dott.ssa Angelica Talarico

Letto, approvato e sottoscritto

IL SEGRETARIO GENERALE  
Avv. Carmela Chiellino

IL SINDACO  
Mario Migliarese

**Firmato come all'originale**

---

**ALBO PRETORIO**

Il sottoscritto, responsabile del servizio delle pubblicazioni all'Albo Pretorio,

**ATTESTA**

Che la presente deliberazione è stata pubblicata in data odierna all'albo pretorio on-line di questo Comune per rimanervi per 15 giorni consecutivi.

Montepaone, li 15/04/2019

Il Responsabile dell'Albo On- line  
F.to Rosaria Fabbio

---

**CERTIFICATO DI ESECUTIVITA'**

Si attesta che la presente delibera diventerà esecutiva ai sensi:

€ del 3° comma dell'art. 134 del D.Lgs. 267 del 18/8/2000

X del 4° comma dell'art. 134 del D.Lgs. 267 del 18/8/2000 (immediata eseguibilità)

Montepaone, li 15/04/2019

IL SEGRETARIO GENERALE  
F.to Avv. Carmela Chiellino

**TABELLA DIMOSTRATIVA DEL RISULTATO DI AMMINISTRAZIONE PRESUNTO  
(ALL'INIZIO DELL'ESERCIZIO 2019 DI RIFERIMENTO DEL BILANCIO DI PREVISIONE)\***

<b>1) Determinazione del risultato di amministrazione presunto al 31/12/2018</b>		
(+)	<b>Risultato di amministrazione iniziale dell'esercizio 2018</b>	<b>4.178.609,68</b>
(+)	<b>Fondo pluriennale vincolato iniziale dell'esercizio 2018</b>	<b>450.551,69</b>
(+)	Entrate già accertate nell'esercizio 2018	10.769.485,01
(-)	Uscite già impegnate nell'esercizio 2018	11.902.522,20
(-)	Riduzione dei residui attivi già verificatasi nell'esercizio 2018	0,00
(+)	Incremento dei residui attivi già verificatasi nell'esercizio 2018	3.875,49
(+)	Riduzione dei residui passivi già verificatasi nell'esercizio 2018	0,00
=	<b>Risultato di amministrazione dell'esercizio 2018 e alla data di redazione del bilancio dell'anno 2019</b>	<b>3.499.999,67</b>
+	Entrate che prevedo di accertare per il restante periodo dell'esercizio 2018	0,00
-	Spese che prevedo di impegnare per il restante periodo dell'esercizio 2018	0,00
-	Riduzione dei residui attivi presunta per il restante periodo dell'esercizio 2018	0,00
+	Incremento dei residui attivi presunto per il restante periodo dell'esercizio 2018	0,00
+	Riduzione dei residui passivi presunta per il restante periodo dell'esercizio 2018	0,00
-	Fondo pluriennale vincolato finale presunto dell'esercizio 2018 <sup>(1)</sup>	0,00
=	<b>A) Risultato di amministrazione presunto al 31/12/2018 <sup>(2)</sup></b>	<b>3.499.999,67</b>

<b>2) Composizione del risultato di amministrazione presunto al 31/12/2018</b>		
<b>Parte accantonata <sup>(3)</sup></b>		
	Fondo crediti di dubbia esigibilità al 31/12/2018 <sup>(4)</sup>	3.694.225,53
	Accantonamento residui perenti al 31/12/2018 (solo per le regioni) <sup>(5)</sup>	0,00
	Fondo anticipazioni liquidità DL 35 del 2013 e successive modifiche e rifinanziamenti <sup>(5)</sup>	0,00
	Fondo perdite società partecipate <sup>(5)</sup>	0,00
	Fondo contenzioso <sup>(5)</sup>	70.000,00
	Altri accantonamenti <sup>(5)</sup>	0,00
	<b>B) Totale parte accantonata</b>	<b>3.764.225,53</b>
<b>Parte vincolata</b>		
	Vincoli derivanti da leggi e dai principi contabili	0,00
	Vincoli derivanti da trasferimenti	0,00
	Vincoli derivanti dalla contrazione di mutui	0,00
	Vincoli formalmente attribuiti dall'ente	0,00
	Altri vincoli	32.992,43
	<b>C) Totale parte vincolata</b>	<b>32.992,43</b>
<b>Parte destinata agli investimenti</b>		
	<b>D) Totale destinata a investimenti</b>	<b>0,00</b>
	<b>E) Totale parte disponibile (E=A-B-C-D)</b>	<b>-297.218,29</b>

Se E è negativo, tale importo è iscritto tra le spese del bilancio di previsione come disavanzo da ripianare <sup>(6)</sup>

<b>3) Utilizzo quote vincolate del risultato di amministrazione presunto al 31/12/2018</b>		
<b>Utilizzo quota vincolata</b>		
	Utilizzo vincoli derivanti da leggi e dai principi contabili	0,00
	Utilizzo vincoli derivanti da trasferimenti	0,00
	Utilizzo vincoli derivanti dalla contrazione di mutui	0,00
	Utilizzo vincoli formalmente attribuiti dall'ente	0,00
	Utilizzo altri vincoli	0,00
	<b>Totale utilizzo avanzo di amministrazione presunto</b>	<b>0,00</b>

(\*) Indicare gli anni di riferimento.

(1) Indicare l'importo del fondo pluriennale vincolato totale stanziato in entrata del bilancio di previsione per l'esercizio 2019.

(2) Se negativo, le regioni indicano in nota la quota del disavanzo corrispondente al debito autorizzato e non contratto, distintamente da quella derivante dalla gestione ordinaria.

(3) Non comprende il fondo pluriennale vincolato.

(4) Indicare l'importo del fondo crediti di dubbia esigibilità risultante nel prospetto del risultato di amministrazione allegato al consuntivo dell'esercizio 2017, incrementato dell'accantonamento al fondo crediti di dubbia esigibilità stanziato nel bilancio di previsione 2018 (importo aggiornato), al netto degli eventuali utilizzi del fondo successivi all'approvazione del consuntivo 2017. Se il bilancio di previsione dell'esercizio 2018 è approvato nel corso dell'esercizio 2019, indicare, sulla base dei dati di preconsuntivo o di consuntivo, l'importo del fondo crediti di dubbia esigibilità del prospetto del risultato di amministrazione del rendiconto dell'esercizio 2018.

(5) Indicare l'importo del fondo 2018 risultante nel prospetto del risultato di amministrazione allegato al consuntivo dell'esercizio 2017, incrementato dell'importo relativo al fondo 2018 stanziato nel bilancio di previsione 2018 (importo aggiornato), al netto degli eventuali utilizzi del fondo successivi all'approvazione del consuntivo 2017. Se il bilancio di previsione dell'esercizio N è approvato nel corso dell'esercizio 2019, indicare, sulla base dei dati di preconsuntivo o di consuntivo, l'importo del fondo 2018 indicato nel prospetto del risultato di amministrazione del rendiconto dell'esercizio 2019.

(6) In caso di risultato negativo, le regioni indicano in nota la quota del disavanzo corrispondente al debito autorizzato e non contratto, distintamente da quella derivante dalla gestione ordinaria e iscrivono nel passivo del bilancio di previsione 2019 l'importo di cui alla lettera E, distinguendo le due componenti del disavanzo. A decorrere dal 2016 si fa riferimento all'ammontare del debito autorizzato alla data del 31 dicembre 2015.

## COMPOSIZIONE PER MISSIONI E PROGRAMMI DEL FONDO PLURIENNALE VINCOLATO

### Esercizio finanziario 2020

MISSIONI E PROGRAMMI	Fondo pluriennale vincolato al 31 dicembre dell'esercizio 2019	Spese impegnate negli esercizi precedenti con copertura costituita dal fondo pluriennale vincolato e imputate all'esercizio 2020	Quota del fondo pluriennale vincolato al 31 dicembre dell'esercizio 2019, non destinata ad essere utilizzata nell'esercizio 2020 e rinviata all'esercizio 2021 e successivi	Spese che si prevede di impegnare nell'esercizio 2020, con copertura costituita dal fondo pluriennale vincolato con imputazione agli esercizi:				Fondo pluriennale vincolato al 31 dicembre dell'esercizio 2020
				2021	2022	Anni successivi	Imputazione non ancora definita	
	(a)	(b)	(c) = (a) - (b)	(d)	(e)	(f)	(g)	(h) = (c)+(d)+(e)+(f)+(g)
<b>1 MISSIONE 1 - Servizi istituzionali, generali e di gestione</b>								
1 Organi istituzionali	0,00	0,00	0,00	0,00	0,00	0,00	0,00	0,00
2 Segreteria generale	0,00	0,00	0,00	0,00	0,00	0,00	0,00	0,00
3 Gestione economica, finanziaria, programmazione, provveditorato	0,00	0,00	0,00	0,00	0,00	0,00	0,00	0,00
4 Gestione delle entrate tributarie e servizi fiscali	0,00	0,00	0,00	0,00	0,00	0,00	0,00	0,00
5 Gestione dei beni demaniali e patrimoniali	0,00	0,00	0,00	0,00	0,00	0,00	0,00	0,00
6 Ufficio tecnico	0,00	0,00	0,00	0,00	0,00	0,00	0,00	0,00
7 Elezioni e consultazioni popolari - Anagrafe e stato civile	0,00	0,00	0,00	0,00	0,00	0,00	0,00	0,00
8 Statistica e sistemi informativi	0,00	0,00	0,00	0,00	0,00	0,00	0,00	0,00
9 Assistenza tecnico-amministrativa agli enti locali	0,00	0,00	0,00	0,00	0,00	0,00	0,00	0,00
10 Risorse umane	0,00	0,00	0,00	0,00	0,00	0,00	0,00	0,00
11 Altri servizi generali	0,00	0,00	0,00	0,00	0,00	0,00	0,00	0,00
12 Politica regionale unitaria per i servizi istituzionali, generali e di gestione (solo per le Regioni)	0,00	0,00	0,00	0,00	0,00	0,00	0,00	0,00
<b>TOTALE MISSIONE 1 - Servizi istituzionali, generali e di gestione</b>	<b>0,00</b>	<b>0,00</b>	<b>0,00</b>	<b>0,00</b>	<b>0,00</b>	<b>0,00</b>	<b>0,00</b>	<b>0,00</b>
<b>2 MISSIONE 2 - Giustizia</b>								
1 Uffici giudiziari	0,00	0,00	0,00	0,00	0,00	0,00	0,00	0,00
2 Casa circondariale e altri servizi	0,00	0,00	0,00	0,00	0,00	0,00	0,00	0,00
3 Politica regionale unitaria per la giustizia (solo per le Regioni)	0,00	0,00	0,00	0,00	0,00	0,00	0,00	0,00
<b>TOTALE MISSIONE 2 - Giustizia</b>	<b>0,00</b>	<b>0,00</b>	<b>0,00</b>	<b>0,00</b>	<b>0,00</b>	<b>0,00</b>	<b>0,00</b>	<b>0,00</b>
<b>3 MISSIONE 3 - Ordine pubblico e sicurezza</b>								
1 Polizia locale e amministrativa	0,00	0,00	0,00	0,00	0,00	0,00	0,00	0,00
2 Sistema integrato di sicurezza urbana	0,00	0,00	0,00	0,00	0,00	0,00	0,00	0,00
3 Politica regionale unitaria per la giustizia (solo per le Regioni)	0,00	0,00	0,00	0,00	0,00	0,00	0,00	0,00
<b>TOTALE MISSIONE 3 - Ordine pubblico e sicurezza</b>	<b>0,00</b>	<b>0,00</b>	<b>0,00</b>	<b>0,00</b>	<b>0,00</b>	<b>0,00</b>	<b>0,00</b>	<b>0,00</b>
<b>4 MISSIONE 4 - Istruzione e diritto allo studio</b>								

## COMPOSIZIONE PER MISSIONI E PROGRAMMI DEL FONDO PLURIENNALE VINCOLATO

### Esercizio finanziario 2020

MISSIONI E PROGRAMMI	Fondo pluriennale vincolato al 31 dicembre dell'esercizio 2019	Spese impegnate negli esercizi precedenti con copertura costituita dal fondo pluriennale vincolato e imputate all'esercizio 2020	Quota del fondo pluriennale vincolato al 31 dicembre dell'esercizio 2019, non destinata ad essere utilizzata nell'esercizio 2020 e rinviata all'esercizio 2021 e successivi	Spese che si prevede di impegnare nell'esercizio 2020, con copertura costituita dal fondo pluriennale vincolato con imputazione agli esercizi:				Fondo pluriennale vincolato al 31 dicembre dell'esercizio 2020
				2021	2022	Anni successivi	Imputazione non ancora definita	
	(a)	(b)	(c) = (a) - (b)	(d)	(e)	(f)	(g)	(h) = (c)+(d)+(e)+(f)+(g)
1 Istruzione prescolastica	0,00	0,00	0,00	0,00	0,00	0,00	0,00	0,00
2 Altri ordini di istruzione	0,00	0,00	0,00	0,00	0,00	0,00	0,00	0,00
3 Edilizia scolastica (solo per le Regioni)	0,00	0,00	0,00	0,00	0,00	0,00	0,00	0,00
4 Istruzione universitaria	0,00	0,00	0,00	0,00	0,00	0,00	0,00	0,00
5 Istruzione tecnica superiore	0,00	0,00	0,00	0,00	0,00	0,00	0,00	0,00
6 Servizi ausiliari all'istruzione	0,00	0,00	0,00	0,00	0,00	0,00	0,00	0,00
7 Diritto allo studio	0,00	0,00	0,00	0,00	0,00	0,00	0,00	0,00
8 Politica regionale unitaria per l'istruzione e il diritto allo studio (solo per le Regioni)	0,00	0,00	0,00	0,00	0,00	0,00	0,00	0,00
<b>TOTALE MISSIONE 4 - Istruzione e diritto allo studio</b>	<b>0,00</b>	<b>0,00</b>	<b>0,00</b>	<b>0,00</b>	<b>0,00</b>	<b>0,00</b>	<b>0,00</b>	<b>0,00</b>
<b>5 MISSIONE 5 - Tutela e valorizzazione dei beni e attività culturali</b>								
1 Valorizzazione dei beni di interesse storico	0,00	0,00	0,00	0,00	0,00	0,00	0,00	0,00
2 Attività culturali e interventi diversi nel settore culturale	0,00	0,00	0,00	0,00	0,00	0,00	0,00	0,00
3 Politica regionale unitaria per la tutela dei beni e attività culturali (solo per le Regioni)	0,00	0,00	0,00	0,00	0,00	0,00	0,00	0,00
<b>TOTALE MISSIONE 5 - Tutela e valorizzazione dei beni e attività culturali</b>	<b>0,00</b>	<b>0,00</b>	<b>0,00</b>	<b>0,00</b>	<b>0,00</b>	<b>0,00</b>	<b>0,00</b>	<b>0,00</b>
<b>6 MISSIONE 6 - Politiche giovanili, sport e tempo libero</b>								
1 Sport e tempo libero	0,00	0,00	0,00	0,00	0,00	0,00	0,00	0,00
2 Giovani	0,00	0,00	0,00	0,00	0,00	0,00	0,00	0,00
3 Politica regionale unitaria per i giovani, lo sport e il tempo libero (solo per le Regioni)	0,00	0,00	0,00	0,00	0,00	0,00	0,00	0,00
<b>TOTALE MISSIONE 6 - Politiche giovanili, sport e tempo libero</b>	<b>0,00</b>	<b>0,00</b>	<b>0,00</b>	<b>0,00</b>	<b>0,00</b>	<b>0,00</b>	<b>0,00</b>	<b>0,00</b>
<b>7 MISSIONE 7 - Turismo</b>								
1 Sviluppo e la valorizzazione del turismo	0,00	0,00	0,00	0,00	0,00	0,00	0,00	0,00
2 Politica regionale unitaria per il turismo (solo per le Regioni)	0,00	0,00	0,00	0,00	0,00	0,00	0,00	0,00
<b>TOTALE MISSIONE 7 - Turismo</b>	<b>0,00</b>	<b>0,00</b>	<b>0,00</b>	<b>0,00</b>	<b>0,00</b>	<b>0,00</b>	<b>0,00</b>	<b>0,00</b>
<b>8 MISSIONE 8 - Assetto del territorio ed edilizia abitativa</b>								

## COMPOSIZIONE PER MISSIONI E PROGRAMMI DEL FONDO PLURIENNALE VINCOLATO

### Esercizio finanziario 2020

MISSIONI E PROGRAMMI		Fondo pluriennale vincolato al 31 dicembre dell'esercizio 2019	Spese impegnate negli esercizi precedenti con copertura costituita dal fondo pluriennale vincolato e imputate all'esercizio 2020	Quota del fondo pluriennale vincolato al 31 dicembre dell'esercizio 2019, non destinata ad essere utilizzata nell'esercizio 2020 e rinviata all'esercizio 2021 e successivi	Spese che si prevede di impegnare nell'esercizio 2020, con copertura costituita dal fondo pluriennale vincolato con imputazione agli esercizi:				Fondo pluriennale vincolato al 31 dicembre dell'esercizio 2020
					2021	2022	Anni successivi	Imputazione non ancora definita	
		(a)	(b)	(c) = (a) - (b)	(d)	(e)	(f)	(g)	(h) = (c)+(d)+(e)+(f)+(g)
1	Urbanistica e assetto del territorio	0,00	0,00	0,00	0,00	0,00	0,00	0,00	0,00
2	Edilizia residenziale pubblica e locale e piani di edilizia economico-popolare	0,00	0,00	0,00	0,00	0,00	0,00	0,00	0,00
3	Politica regionale unitaria per l'assetto del territorio e l'edilizia abitativa (solo per le Regioni)	0,00	0,00	0,00	0,00	0,00	0,00	0,00	0,00
<b>TOTALE MISSIONE 8 - Assetto del territorio ed edilizia abitativa</b>		<b>0,00</b>	<b>0,00</b>	<b>0,00</b>	<b>0,00</b>	<b>0,00</b>	<b>0,00</b>	<b>0,00</b>	<b>0,00</b>
<b>9</b>	<b>MISSIONE 9 - Sviluppo sostenibile e tutela del territorio e dell'ambiente</b>								
1	Difesa del suolo	0,00	0,00	0,00	0,00	0,00	0,00	0,00	0,00
2	Tutela, valorizzazione e recupero ambientale	0,00	0,00	0,00	0,00	0,00	0,00	0,00	0,00
3	Rifiuti	0,00	0,00	0,00	0,00	0,00	0,00	0,00	0,00
4	Servizio idrico integrato	0,00	0,00	0,00	0,00	0,00	0,00	0,00	0,00
5	Aree protette, parchi naturali, protezione naturalistica e forestazione	0,00	0,00	0,00	0,00	0,00	0,00	0,00	0,00
6	Tutela e valorizzazione delle risorse idriche	0,00	0,00	0,00	0,00	0,00	0,00	0,00	0,00
7	Sviluppo sostenibile territorio montano piccoli Comuni	0,00	0,00	0,00	0,00	0,00	0,00	0,00	0,00
8	Qualità dell'aria e riduzione dell'inquinamento	0,00	0,00	0,00	0,00	0,00	0,00	0,00	0,00
9	Politica regionale unitaria per lo sviluppo sostenibile e la tutela del territorio e dell'ambiente (solo per le Regioni)	0,00	0,00	0,00	0,00	0,00	0,00	0,00	0,00
<b>TOTALE MISSIONE 9 - Sviluppo sostenibile e tutela del territorio e dell'ambiente</b>		<b>0,00</b>	<b>0,00</b>	<b>0,00</b>	<b>0,00</b>	<b>0,00</b>	<b>0,00</b>	<b>0,00</b>	<b>0,00</b>
<b>10</b>	<b>MISSIONE 10 - Trasporti e diritto alla mobilità</b>								
1	Trasporto ferroviario	0,00	0,00	0,00	0,00	0,00	0,00	0,00	0,00
2	Trasporto pubblico locale	0,00	0,00	0,00	0,00	0,00	0,00	0,00	0,00
3	Trasporto per vie d'acqua	0,00	0,00	0,00	0,00	0,00	0,00	0,00	0,00
4	Altre modalità di trasporto	0,00	0,00	0,00	0,00	0,00	0,00	0,00	0,00
5	Viabilità e infrastrutture stradali	0,00	0,00	0,00	0,00	0,00	0,00	0,00	0,00
6	Politica regionale unitaria per i trasporti e il diritto alla mobilità (solo per le Regioni)	0,00	0,00	0,00	0,00	0,00	0,00	0,00	0,00
<b>TOTALE MISSIONE 10 - Trasporti e diritto alla mobilità</b>		<b>0,00</b>	<b>0,00</b>	<b>0,00</b>	<b>0,00</b>	<b>0,00</b>	<b>0,00</b>	<b>0,00</b>	<b>0,00</b>
<b>11</b>	<b>MISSIONE 11 - Soccorso civile</b>								

**COMPOSIZIONE PER MISSIONI E PROGRAMMI DEL FONDO PLURIENNALE VINCOLATO**  
**Esercizio finanziario 2020**

MISSIONI E PROGRAMMI	Fondo pluriennale vincolato al 31 dicembre dell'esercizio 2019	Spese impegnate negli esercizi precedenti con copertura costituita dal fondo pluriennale vincolato e imputate all'esercizio 2020	Quota del fondo pluriennale vincolato al 31 dicembre dell'esercizio 2019, non destinata ad essere utilizzata nell'esercizio 2020 e rinviata all'esercizio 2021 e successivi	Spese che si prevede di impegnare nell'esercizio 2020, con copertura costituita dal fondo pluriennale vincolato con imputazione agli esercizi:				Fondo pluriennale vincolato al 31 dicembre dell'esercizio 2020
				2021	2022	Anni successivi	Imputazione non ancora definita	
	(a)	(b)	(c) = (a) - (b)	(d)	(e)	(f)	(g)	(h) = (c)+(d)+(e)+(f)+(g)
1 Sistema di protezione civile	0,00	0,00	0,00	0,00	0,00	0,00	0,00	0,00
2 Interventi a seguito di calamità naturali	0,00	0,00	0,00	0,00	0,00	0,00	0,00	0,00
3 Politica regionale unitaria per il soccorso e la protezione civile (solo per le Regioni)	0,00	0,00	0,00	0,00	0,00	0,00	0,00	0,00
<b>TOTALE MISSIONE 11 - Soccorso civile</b>	<b>0,00</b>	<b>0,00</b>	<b>0,00</b>	<b>0,00</b>	<b>0,00</b>	<b>0,00</b>	<b>0,00</b>	<b>0,00</b>
<b>12 MISSIONE 12 - Diritti sociali, politiche sociali e famiglia</b>								
1 Interventi per l'infanzia e i minori e per asili nido	0,00	0,00	0,00	0,00	0,00	0,00	0,00	0,00
2 Interventi per la disabilità	0,00	0,00	0,00	0,00	0,00	0,00	0,00	0,00
3 Interventi per gli anziani	0,00	0,00	0,00	0,00	0,00	0,00	0,00	0,00
4 Interventi per i soggetti a rischio di esclusione sociale	0,00	0,00	0,00	0,00	0,00	0,00	0,00	0,00
5 Interventi per le famiglie	0,00	0,00	0,00	0,00	0,00	0,00	0,00	0,00
6 Interventi per il diritto alla casa	0,00	0,00	0,00	0,00	0,00	0,00	0,00	0,00
7 Programmazione e governo della rete dei servizi sociosanitari e sociali	0,00	0,00	0,00	0,00	0,00	0,00	0,00	0,00
8 Cooperazione e associazionismo	0,00	0,00	0,00	0,00	0,00	0,00	0,00	0,00
9 Servizio necroscopico e cimiteriale	0,00	0,00	0,00	0,00	0,00	0,00	0,00	0,00
10 Politica regionale unitaria per i diritti sociali e la famiglia (solo per le Regioni)	0,00	0,00	0,00	0,00	0,00	0,00	0,00	0,00
<b>TOTALE MISSIONE 12 - Diritti sociali, politiche sociali e famiglia</b>	<b>0,00</b>	<b>0,00</b>	<b>0,00</b>	<b>0,00</b>	<b>0,00</b>	<b>0,00</b>	<b>0,00</b>	<b>0,00</b>
<b>13 MISSIONE 13 - Tutela della salute</b>								
1 Servizio sanitario regionale - finanziamento ordinario corrente per la garanzia dei LEA	0,00	0,00	0,00	0,00	0,00	0,00	0,00	0,00
2 Servizio sanitario regionale - finanziamento aggiuntivo corrente per livelli di assistenza superiori ai LEA	0,00	0,00	0,00	0,00	0,00	0,00	0,00	0,00
3 Servizio sanitario regionale - finanziamento aggiuntivo corrente per la copertura dello squilibrio di bilancio corrente	0,00	0,00	0,00	0,00	0,00	0,00	0,00	0,00
4 Servizio sanitario regionale - ripiano di disavanzi sanitari relativi ad esercizi pregressi	0,00	0,00	0,00	0,00	0,00	0,00	0,00	0,00
5 Servizio sanitario regionale - investimenti sanitari	0,00	0,00	0,00	0,00	0,00	0,00	0,00	0,00
6 Servizio sanitario regionale - restituzione maggiori gettiti SSN	0,00	0,00	0,00	0,00	0,00	0,00	0,00	0,00
7 Ulteriori spese in materia sanitaria	0,00	0,00	0,00	0,00	0,00	0,00	0,00	0,00

## COMPOSIZIONE PER MISSIONI E PROGRAMMI DEL FONDO PLURIENNALE VINCOLATO

### Esercizio finanziario 2020

MISSIONI E PROGRAMMI		Fondo pluriennale vincolato al 31 dicembre dell'esercizio 2019	Spese impegnate negli esercizi precedenti con copertura costituita dal fondo pluriennale vincolato e imputate all'esercizio 2020	Quota del fondo pluriennale vincolato al 31 dicembre dell'esercizio 2019, non destinata ad essere utilizzata nell'esercizio 2020 e rinviata all'esercizio 2021 e successivi	Spese che si prevede di impegnare nell'esercizio 2020, con copertura costituita dal fondo pluriennale vincolato con imputazione agli esercizi:				Fondo pluriennale vincolato al 31 dicembre dell'esercizio 2020
					2021	2022	Anni successivi	Imputazione non ancora definita	
		(a)	(b)	(c) = (a) - (b)	(d)	(e)	(f)	(g)	(h) = (c)+(d)+(e)+(f)+(g)
8	Politica regionale unitaria per la tutela della salute (solo per le Regioni)	0,00	0,00	0,00	0,00	0,00	0,00	0,00	0,00
<b>TOTALE MISSIONE 13 - Tutela della salute</b>		<b>0,00</b>	<b>0,00</b>	<b>0,00</b>	<b>0,00</b>	<b>0,00</b>	<b>0,00</b>	<b>0,00</b>	<b>0,00</b>
<b>14</b>	<b>MISSIONE 14 - Sviluppo economico e competitività</b>								
1	Industria, PMI e Artigianato	0,00	0,00	0,00	0,00	0,00	0,00	0,00	0,00
2	Commercio - reti distributive - tutela dei consumatori	0,00	0,00	0,00	0,00	0,00	0,00	0,00	0,00
3	Ricerca e innovazione	0,00	0,00	0,00	0,00	0,00	0,00	0,00	0,00
4	Reti e altri servizi di pubblica utilità	0,00	0,00	0,00	0,00	0,00	0,00	0,00	0,00
5	Politica regionale unitaria per lo sviluppo economico e la competitività (solo per le Regioni)	0,00	0,00	0,00	0,00	0,00	0,00	0,00	0,00
<b>TOTALE MISSIONE 14 - Sviluppo economico e competitività</b>		<b>0,00</b>	<b>0,00</b>	<b>0,00</b>	<b>0,00</b>	<b>0,00</b>	<b>0,00</b>	<b>0,00</b>	<b>0,00</b>
<b>15</b>	<b>MISSIONE 15 - Politiche per il lavoro e la formazione professionale</b>								
1	Servizi per lo sviluppo del mercato del lavoro	0,00	0,00	0,00	0,00	0,00	0,00	0,00	0,00
2	Formazione professionale	0,00	0,00	0,00	0,00	0,00	0,00	0,00	0,00
3	Sostegno all'occupazione	0,00	0,00	0,00	0,00	0,00	0,00	0,00	0,00
4	Politica regionale unitaria per il lavoro e la formazione professionale (solo per le Regioni)	0,00	0,00	0,00	0,00	0,00	0,00	0,00	0,00
<b>TOTALE MISSIONE 15 - Politiche per il lavoro e la formazione professionale</b>		<b>0,00</b>	<b>0,00</b>	<b>0,00</b>	<b>0,00</b>	<b>0,00</b>	<b>0,00</b>	<b>0,00</b>	<b>0,00</b>
<b>16</b>	<b>MISSIONE 16 - Agricoltura, politiche agroalimentari e pesca</b>								
1	Sviluppo del settore agricolo e del sistema agroalimentare	0,00	0,00	0,00	0,00	0,00	0,00	0,00	0,00
2	Caccia e pesca	0,00	0,00	0,00	0,00	0,00	0,00	0,00	0,00
3	Politica regionale unitaria per l'agricoltura, i sistemi agroalimentari, la caccia e la pesca (solo per le Regioni)	0,00	0,00	0,00	0,00	0,00	0,00	0,00	0,00
<b>TOTALE MISSIONE 16 - Agricoltura, politiche agroalimentari e pesca</b>		<b>0,00</b>	<b>0,00</b>	<b>0,00</b>	<b>0,00</b>	<b>0,00</b>	<b>0,00</b>	<b>0,00</b>	<b>0,00</b>
<b>17</b>	<b>MISSIONE 17 - Energia e diversificazione delle fonti energetiche</b>								
1	Fonti energetiche	0,00	0,00	0,00	0,00	0,00	0,00	0,00	0,00
2	Politica regionale unitaria per l'energia e la diversificazione delle fonti energetiche (solo per le Regioni)	0,00	0,00	0,00	0,00	0,00	0,00	0,00	0,00
<b>TOTALE MISSIONE 17 - Energia e diversificazione delle fonti energetiche</b>		<b>0,00</b>	<b>0,00</b>	<b>0,00</b>	<b>0,00</b>	<b>0,00</b>	<b>0,00</b>	<b>0,00</b>	<b>0,00</b>

## COMPOSIZIONE PER MISSIONI E PROGRAMMI DEL FONDO PLURIENNALE VINCOLATO

### Esercizio finanziario 2020

MISSIONI E PROGRAMMI	Fondo pluriennale vincolato al 31 dicembre dell'esercizio 2019	Spese impegnate negli esercizi precedenti con copertura costituita dal fondo pluriennale vincolato e imputate all'esercizio 2020	Quota del fondo pluriennale vincolato al 31 dicembre dell'esercizio 2019, non destinata ad essere utilizzata nell'esercizio 2020 e rinviata all'esercizio 2021 e successivi	Spese che si prevede di impegnare nell'esercizio 2020, con copertura costituita dal fondo pluriennale vincolato con imputazione agli esercizi:				Fondo pluriennale vincolato al 31 dicembre dell'esercizio 2020
				2021	2022	Anni successivi	Imputazione non ancora definita	
	(a)	(b)	(c) = (a) - (b)	(d)	(e)	(f)	(g)	(h) = (c)+(d)+(e)+(f)+(g)
<b>18</b> <i>MISSIONE 18 - Relazioni con le altre autonomie territoriali e locali</i>								
1 Relazioni finanziarie con le altre autonomie territoriali	0,00	0,00	0,00	0,00	0,00	0,00	0,00	0,00
2 Politica regionale unitaria per le relazioni finanziarie con le altre autonomie territoriali (solo per le Regioni)	0,00	0,00	0,00	0,00	0,00	0,00	0,00	0,00
<b>TOTALE MISSIONE 18 - Relazioni con le altre autonomie territoriali e locali</b>	<b>0,00</b>	<b>0,00</b>	<b>0,00</b>	<b>0,00</b>	<b>0,00</b>	<b>0,00</b>	<b>0,00</b>	<b>0,00</b>
<b>19</b> <i>MISSIONE 19 - Relazioni internazionali</i>								
1 Relazioni internazionali e Cooperazione allo sviluppo	0,00	0,00	0,00	0,00	0,00	0,00	0,00	0,00
2 Cooperazione territoriale (solo per le Regioni)	0,00	0,00	0,00	0,00	0,00	0,00	0,00	0,00
<b>TOTALE MISSIONE 19 - Relazioni internazionali</b>	<b>0,00</b>	<b>0,00</b>	<b>0,00</b>	<b>0,00</b>	<b>0,00</b>	<b>0,00</b>	<b>0,00</b>	<b>0,00</b>
<b>20</b> <i>MISSIONE 20 - Fondi e accantonamenti</i>								
1 Fondo di riserva	0,00	0,00	0,00	0,00	0,00	0,00	0,00	0,00
2 Fondo crediti di dubbia esigibilità	0,00	0,00	0,00	0,00	0,00	0,00	0,00	0,00
3 Altri fondi	0,00	0,00	0,00	0,00	0,00	0,00	0,00	0,00
<b>TOTALE MISSIONE 20 - Fondi e accantonamenti</b>	<b>0,00</b>	<b>0,00</b>	<b>0,00</b>	<b>0,00</b>	<b>0,00</b>	<b>0,00</b>	<b>0,00</b>	<b>0,00</b>
<b>50</b> <i>MISSIONE 50 - Debito pubblico</i>								
1 Quota interessi ammortamento mutui e prestiti obbligazionari	0,00	0,00	0,00	0,00	0,00	0,00	0,00	0,00
2 Quota capitale ammortamento mutui e prestiti obbligazionari	0,00	0,00	0,00	0,00	0,00	0,00	0,00	0,00
<b>TOTALE MISSIONE 50 - Debito pubblico</b>	<b>0,00</b>	<b>0,00</b>	<b>0,00</b>	<b>0,00</b>	<b>0,00</b>	<b>0,00</b>	<b>0,00</b>	<b>0,00</b>
<b>60</b> <i>MISSIONE 60 - Anticipazioni finanziarie</i>								
1 Restituzione anticipazione di tesoreria	0,00	0,00	0,00	0,00	0,00	0,00	0,00	0,00
<b>TOTALE MISSIONE 60 - Anticipazioni finanziarie</b>	<b>0,00</b>	<b>0,00</b>	<b>0,00</b>	<b>0,00</b>	<b>0,00</b>	<b>0,00</b>	<b>0,00</b>	<b>0,00</b>
<b>99</b> <i>MISSIONE 99 - Servizi per conto terzi</i>								
1 Servizi per conto terzi e Partite di giro	0,00	0,00	0,00	0,00	0,00	0,00	0,00	0,00
2 Anticipazioni per il finanziamento del SSN	0,00	0,00	0,00	0,00	0,00	0,00	0,00	0,00
<b>TOTALE MISSIONE 99 - Servizi per conto terzi</b>	<b>0,00</b>	<b>0,00</b>	<b>0,00</b>	<b>0,00</b>	<b>0,00</b>	<b>0,00</b>	<b>0,00</b>	<b>0,00</b>
<b>TOTALE</b>	<b>0,00</b>	<b>0,00</b>	<b>0,00</b>	<b>0,00</b>	<b>0,00</b>	<b>0,00</b>	<b>0,00</b>	<b>0,00</b>

**COMPOSIZIONE PER MISSIONI E PROGRAMMI DEL FONDO PLURIENNALE VINCOLATO**  
**Esercizio finanziario 2020**

MISSIONI E PROGRAMMI	Fondo pluriennale vincolato al 31 dicembre dell'esercizio 2019	Spese impegnate negli esercizi precedenti con copertura costituita dal fondo pluriennale vincolato e imputate all'esercizio 2020	Quota del fondo pluriennale vincolato al 31 dicembre dell'esercizio 2019, non destinata ad essere utilizzata nell'esercizio 2020 e rinviata all'esercizio 2021 e successivi	Spese che si prevede di impegnare nell'esercizio 2020, con copertura costituita dal fondo pluriennale vincolato con imputazione agli esercizi:				Fondo pluriennale vincolato al 31 dicembre dell'esercizio 2020
				2021	2022	Anni successivi	Imputazione non ancora definita	
	(a)	(b)	(c) = (a) - (b)	(d)	(e)	(f)	(g)	(h) = (c)+(d)+(e)+(f)+(g)

- (a) L'importo "TOTALE" dell'ultima riga corrisponde alla somma delle due voci "Fondo pluriennale di parte corrente" e "Fondo pluriennale in c/capitale" iscritte in entrata del bilancio di previsione dell'esercizio 2020. In ciascuna riga, in corrispondenza di ciascun programma di spesa, indicare la stima degli impegni che si prevede di assumere alla data del 31 dicembre dell'esercizio in corso di gestione imputati agli esercizi successivi finanziati dal fondo pluriennale vincolato (sono compresi anche gli impegni assunti negli esercizi precedenti con imputazione agli esercizi successivi) o, se tale stima non risulti possibile, l'importo delle previsioni definitive di spesa del fondo pluriennale vincolato del bilancio dell'esercizio in corso di gestione. Se il bilancio di previsione è approvato dopo il 31 dicembre, indicare l'importo degli impegni assunti negli esercizi precedenti con imputazione agli esercizi successivi determinato sulla base di dati di preconsuntivo. Nel bilancio di previsione dell'esercizio di entrata in vigore della riforma tale importo è pari a 0, a meno che il bilancio non sia approvato dopo il riaccertamento straordinario dei residui. In tal caso indicare l'importo del fondo pluriennale vincolato determinato in tale occasione.
- (b) Indicare l'importo presunto alla data del 31 dicembre 2019 delle spese impegnate negli esercizi precedenti all'esercizio 2020, con copertura costituita dal fondo pluriennale vincolato, imputate all'esercizio 2020. Nel primo esercizio di entrata in vigore della riforma, se il bilancio di previsione è approvato dopo il riaccertamento straordinario dei residui, indicare la differenza tra i residui passivi cancellati e reimputati all'esercizio 2020 e i residui attivi cancellati e reimputati all'esercizio 2020 in occasione del riaccertamento straordinario dei residui.
- (g) Risulta possibile stanziare nel bilancio di previsione annuale e pluriennale il fondo pluriennale vincolato anche nel caso di investimenti per i quali non risulta motivatamente possibile individuare l'esigibilità della spesa. Le cause che non hanno reso ancora possibile porre in essere la programmazione necessaria per definire il cronoprogramma della spesa sono dettagliatamente indicate nella Nota integrativa al bilancio. In caso di mancato impegno gli stanziamenti di tale colonna vanno in economia.
- (h) Per ciascuna riga, indicare l'importo delle previsioni di spesa relative al fondo pluriennale vincolato stanziate nel bilancio di previsione dell'esercizio 2020. L'importo della voce "Totale" dell'ultima riga corrisponde al totale del fondo pluriennale stanziato in spesa nel bilancio di previsione dell'esercizio 2019 e alla somma delle prime due voci iscritte in entrata del bilancio di previsione dell'esercizio 2021, al netto della voce "Totale missioni" della colonna (g).

## COMPOSIZIONE PER MISSIONI E PROGRAMMI DEL FONDO PLURIENNALE VINCOLATO

### Esercizio finanziario 2021

MISSIONI E PROGRAMMI	Fondo pluriennale vincolato al 31 dicembre dell'esercizio 2020	Spese impegnate negli esercizi precedenti con copertura costituita dal fondo pluriennale vincolato e imputate all'esercizio 2021	Quota del fondo pluriennale vincolato al 31 dicembre dell'esercizio 2020, non destinata ad essere utilizzata nell'esercizio 2021 e rinviata all'esercizio 2022 e successivi	Spese che si prevede di impegnare nell'esercizio 2021, con copertura costituita dal fondo pluriennale vincolato con imputazione agli esercizi:				Fondo pluriennale vincolato al 31 dicembre dell'esercizio 2021
				2022	2023	Anni successivi	Imputazione non ancora definita	
	(a)	(b)	(c) = (a) - (b)	(d)	(e)	(f)	(g)	(h) = (c)+(d)+(e)+(f)+(g)
<b>1 MISSIONE 1 - Servizi istituzionali, generali e di gestione</b>								
1 Organi istituzionali	0,00	0,00	0,00	0,00	0,00	0,00	0,00	0,00
2 Segreteria generale	0,00	0,00	0,00	0,00	0,00	0,00	0,00	0,00
3 Gestione economica, finanziaria, programmazione, provveditorato	0,00	0,00	0,00	0,00	0,00	0,00	0,00	0,00
4 Gestione delle entrate tributarie e servizi fiscali	0,00	0,00	0,00	0,00	0,00	0,00	0,00	0,00
5 Gestione dei beni demaniali e patrimoniali	0,00	0,00	0,00	0,00	0,00	0,00	0,00	0,00
6 Ufficio tecnico	0,00	0,00	0,00	0,00	0,00	0,00	0,00	0,00
7 Elezioni e consultazioni popolari - Anagrafe e stato civile	0,00	0,00	0,00	0,00	0,00	0,00	0,00	0,00
8 Statistica e sistemi informativi	0,00	0,00	0,00	0,00	0,00	0,00	0,00	0,00
9 Assistenza tecnico-amministrativa agli enti locali	0,00	0,00	0,00	0,00	0,00	0,00	0,00	0,00
10 Risorse umane	0,00	0,00	0,00	0,00	0,00	0,00	0,00	0,00
11 Altri servizi generali	0,00	0,00	0,00	0,00	0,00	0,00	0,00	0,00
12 Politica regionale unitaria per i servizi istituzionali, generali e di gestione (solo per le Regioni)	0,00	0,00	0,00	0,00	0,00	0,00	0,00	0,00
<b>TOTALE MISSIONE 1 - Servizi istituzionali, generali e di gestione</b>	<b>0,00</b>	<b>0,00</b>	<b>0,00</b>	<b>0,00</b>	<b>0,00</b>	<b>0,00</b>	<b>0,00</b>	<b>0,00</b>
<b>2 MISSIONE 2 - Giustizia</b>								
1 Uffici giudiziari	0,00	0,00	0,00	0,00	0,00	0,00	0,00	0,00
2 Casa circondariale e altri servizi	0,00	0,00	0,00	0,00	0,00	0,00	0,00	0,00
3 Politica regionale unitaria per la giustizia (solo per le Regioni)	0,00	0,00	0,00	0,00	0,00	0,00	0,00	0,00
<b>TOTALE MISSIONE 2 - Giustizia</b>	<b>0,00</b>	<b>0,00</b>	<b>0,00</b>	<b>0,00</b>	<b>0,00</b>	<b>0,00</b>	<b>0,00</b>	<b>0,00</b>
<b>3 MISSIONE 3 - Ordine pubblico e sicurezza</b>								
1 Polizia locale e amministrativa	0,00	0,00	0,00	0,00	0,00	0,00	0,00	0,00
2 Sistema integrato di sicurezza urbana	0,00	0,00	0,00	0,00	0,00	0,00	0,00	0,00
3 Politica regionale unitaria per la giustizia (solo per le Regioni)	0,00	0,00	0,00	0,00	0,00	0,00	0,00	0,00
<b>TOTALE MISSIONE 3 - Ordine pubblico e sicurezza</b>	<b>0,00</b>	<b>0,00</b>	<b>0,00</b>	<b>0,00</b>	<b>0,00</b>	<b>0,00</b>	<b>0,00</b>	<b>0,00</b>
<b>4 MISSIONE 4 - Istruzione e diritto allo studio</b>								

## COMPOSIZIONE PER MISSIONI E PROGRAMMI DEL FONDO PLURIENNALE VINCOLATO

### Esercizio finanziario 2021

MISSIONI E PROGRAMMI		Fondo pluriennale vincolato al 31 dicembre dell'esercizio 2020	Spese impegnate negli esercizi precedenti con copertura costituita dal fondo pluriennale vincolato e imputate all'esercizio 2021	Quota del fondo pluriennale vincolato al 31 dicembre dell'esercizio 2020, non destinata ad essere utilizzata nell'esercizio 2021 e rinviata all'esercizio 2022 e successivi	Spese che si prevede di impegnare nell'esercizio 2021, con copertura costituita dal fondo pluriennale vincolato con imputazione agli esercizi:				Fondo pluriennale vincolato al 31 dicembre dell'esercizio 2021
					2022	2023	Anni successivi	Imputazione non ancora definita	
		(a)	(b)	(c) = (a) - (b)	(d)	(e)	(f)	(g)	(h) = (c)+(d)+(e)+(f)+(g)
1	Istruzione prescolastica	0,00	0,00	0,00	0,00	0,00	0,00	0,00	0,00
2	Altri ordini di istruzione	0,00	0,00	0,00	0,00	0,00	0,00	0,00	0,00
3	Edilizia scolastica (solo per le Regioni)	0,00	0,00	0,00	0,00	0,00	0,00	0,00	0,00
4	Istruzione universitaria	0,00	0,00	0,00	0,00	0,00	0,00	0,00	0,00
5	Istruzione tecnica superiore	0,00	0,00	0,00	0,00	0,00	0,00	0,00	0,00
6	Servizi ausiliari all'istruzione	0,00	0,00	0,00	0,00	0,00	0,00	0,00	0,00
7	Diritto allo studio	0,00	0,00	0,00	0,00	0,00	0,00	0,00	0,00
8	Politica regionale unitaria per l'istruzione e il diritto allo studio (solo per le Regioni)	0,00	0,00	0,00	0,00	0,00	0,00	0,00	0,00
<b>TOTALE MISSIONE 4 - Istruzione e diritto allo studio</b>		<b>0,00</b>	<b>0,00</b>	<b>0,00</b>	<b>0,00</b>	<b>0,00</b>	<b>0,00</b>	<b>0,00</b>	<b>0,00</b>
<b>5</b>	<b>MISSIONE 5 - Tutela e valorizzazione dei beni e attività culturali</b>								
1	Valorizzazione dei beni di interesse storico	0,00	0,00	0,00	0,00	0,00	0,00	0,00	0,00
2	Attività culturali e interventi diversi nel settore culturale	0,00	0,00	0,00	0,00	0,00	0,00	0,00	0,00
3	Politica regionale unitaria per la tutela dei beni e attività culturali (solo per le Regioni)	0,00	0,00	0,00	0,00	0,00	0,00	0,00	0,00
<b>TOTALE MISSIONE 5 - Tutela e valorizzazione dei beni e attività culturali</b>		<b>0,00</b>	<b>0,00</b>	<b>0,00</b>	<b>0,00</b>	<b>0,00</b>	<b>0,00</b>	<b>0,00</b>	<b>0,00</b>
<b>6</b>	<b>MISSIONE 6 - Politiche giovanili, sport e tempo libero</b>								
1	Sport e tempo libero	0,00	0,00	0,00	0,00	0,00	0,00	0,00	0,00
2	Giovani	0,00	0,00	0,00	0,00	0,00	0,00	0,00	0,00
3	Politica regionale unitaria per i giovani, lo sport e il tempo libero (solo per le Regioni)	0,00	0,00	0,00	0,00	0,00	0,00	0,00	0,00
<b>TOTALE MISSIONE 6 - Politiche giovanili, sport e tempo libero</b>		<b>0,00</b>	<b>0,00</b>	<b>0,00</b>	<b>0,00</b>	<b>0,00</b>	<b>0,00</b>	<b>0,00</b>	<b>0,00</b>
<b>7</b>	<b>MISSIONE 7 - Turismo</b>								
1	Sviluppo e la valorizzazione del turismo	0,00	0,00	0,00	0,00	0,00	0,00	0,00	0,00
2	Politica regionale unitaria per il turismo (solo per le Regioni)	0,00	0,00	0,00	0,00	0,00	0,00	0,00	0,00
<b>TOTALE MISSIONE 7 - Turismo</b>		<b>0,00</b>	<b>0,00</b>	<b>0,00</b>	<b>0,00</b>	<b>0,00</b>	<b>0,00</b>	<b>0,00</b>	<b>0,00</b>
<b>8</b>	<b>MISSIONE 8 - Assetto del territorio ed edilizia abitativa</b>								

## COMPOSIZIONE PER MISSIONI E PROGRAMMI DEL FONDO PLURIENNALE VINCOLATO

### Esercizio finanziario 2021

MISSIONI E PROGRAMMI		Fondo pluriennale vincolato al 31 dicembre dell'esercizio 2020	Spese impegnate negli esercizi precedenti con copertura costituita dal fondo pluriennale vincolato e imputate all'esercizio 2021	Quota del fondo pluriennale vincolato al 31 dicembre dell'esercizio 2020, non destinata ad essere utilizzata nell'esercizio 2021 e rinviata all'esercizio 2022 e successivi	Spese che si prevede di impegnare nell'esercizio 2021, con copertura costituita dal fondo pluriennale vincolato con imputazione agli esercizi:				Fondo pluriennale vincolato al 31 dicembre dell'esercizio 2021
					2022	2023	Anni successivi	Imputazione non ancora definita	
		(a)	(b)	(c) = (a) - (b)	(d)	(e)	(f)	(g)	(h) = (c)+(d)+(e)+(f)+(g)
1	Urbanistica e assetto del territorio	0,00	0,00	0,00	0,00	0,00	0,00	0,00	0,00
2	Edilizia residenziale pubblica e locale e piani di edilizia economico-popolare	0,00	0,00	0,00	0,00	0,00	0,00	0,00	0,00
3	Politica regionale unitaria per l'assetto del territorio e l'edilizia abitativa (solo per le Regioni)	0,00	0,00	0,00	0,00	0,00	0,00	0,00	0,00
<b>TOTALE MISSIONE 8 - Assetto del territorio ed edilizia abitativa</b>		<b>0,00</b>	<b>0,00</b>	<b>0,00</b>	<b>0,00</b>	<b>0,00</b>	<b>0,00</b>	<b>0,00</b>	<b>0,00</b>
<b>9</b>	<b>MISSIONE 9 - Sviluppo sostenibile e tutela del territorio e dell'ambiente</b>								
1	Difesa del suolo	0,00	0,00	0,00	0,00	0,00	0,00	0,00	0,00
2	Tutela, valorizzazione e recupero ambientale	0,00	0,00	0,00	0,00	0,00	0,00	0,00	0,00
3	Rifiuti	0,00	0,00	0,00	0,00	0,00	0,00	0,00	0,00
4	Servizio idrico integrato	0,00	0,00	0,00	0,00	0,00	0,00	0,00	0,00
5	Aree protette, parchi naturali, protezione naturalistica e forestazione	0,00	0,00	0,00	0,00	0,00	0,00	0,00	0,00
6	Tutela e valorizzazione delle risorse idriche	0,00	0,00	0,00	0,00	0,00	0,00	0,00	0,00
7	Sviluppo sostenibile territorio montano piccoli Comuni	0,00	0,00	0,00	0,00	0,00	0,00	0,00	0,00
8	Qualità dell'aria e riduzione dell'inquinamento	0,00	0,00	0,00	0,00	0,00	0,00	0,00	0,00
9	Politica regionale unitaria per lo sviluppo sostenibile e la tutela del territorio e dell'ambiente (solo per le Regioni)	0,00	0,00	0,00	0,00	0,00	0,00	0,00	0,00
<b>TOTALE MISSIONE 9 - Sviluppo sostenibile e tutela del territorio e dell'ambiente</b>		<b>0,00</b>	<b>0,00</b>	<b>0,00</b>	<b>0,00</b>	<b>0,00</b>	<b>0,00</b>	<b>0,00</b>	<b>0,00</b>
<b>10</b>	<b>MISSIONE 10 - Trasporti e diritto alla mobilità</b>								
1	Trasporto ferroviario	0,00	0,00	0,00	0,00	0,00	0,00	0,00	0,00
2	Trasporto pubblico locale	0,00	0,00	0,00	0,00	0,00	0,00	0,00	0,00
3	Trasporto per vie d'acqua	0,00	0,00	0,00	0,00	0,00	0,00	0,00	0,00
4	Altre modalità di trasporto	0,00	0,00	0,00	0,00	0,00	0,00	0,00	0,00
5	Viabilità e infrastrutture stradali	0,00	0,00	0,00	0,00	0,00	0,00	0,00	0,00
6	Politica regionale unitaria per i trasporti e il diritto alla mobilità (solo per le Regioni)	0,00	0,00	0,00	0,00	0,00	0,00	0,00	0,00
<b>TOTALE MISSIONE 10 - Trasporti e diritto alla mobilità</b>		<b>0,00</b>	<b>0,00</b>	<b>0,00</b>	<b>0,00</b>	<b>0,00</b>	<b>0,00</b>	<b>0,00</b>	<b>0,00</b>
<b>11</b>	<b>MISSIONE 11 - Soccorso civile</b>								

**COMPOSIZIONE PER MISSIONI E PROGRAMMI DEL FONDO PLURIENNALE VINCOLATO**  
**Esercizio finanziario 2021**

MISSIONI E PROGRAMMI	Fondo pluriennale vincolato al 31 dicembre dell'esercizio 2020	Spese impegnate negli esercizi precedenti con copertura costituita dal fondo pluriennale vincolato e imputate all'esercizio 2021	Quota del fondo pluriennale vincolato al 31 dicembre dell'esercizio 2020, non destinata ad essere utilizzata nell'esercizio 2021 e rinviata all'esercizio 2022 e successivi	Spese che si prevede di impegnare nell'esercizio 2021, con copertura costituita dal fondo pluriennale vincolato con imputazione agli esercizi:				Fondo pluriennale vincolato al 31 dicembre dell'esercizio 2021
				2022	2023	Anni successivi	Imputazione non ancora definita	
	(a)	(b)	(c) = (a) - (b)	(d)	(e)	(f)	(g)	(h) = (c)+(d)+(e)+(f)+(g)
1 Sistema di protezione civile	0,00	0,00	0,00	0,00	0,00	0,00	0,00	0,00
2 Interventi a seguito di calamità naturali	0,00	0,00	0,00	0,00	0,00	0,00	0,00	0,00
3 Politica regionale unitaria per il soccorso e la protezione civile (solo per le Regioni)	0,00	0,00	0,00	0,00	0,00	0,00	0,00	0,00
<b>TOTALE MISSIONE 11 - Soccorso civile</b>	<b>0,00</b>	<b>0,00</b>	<b>0,00</b>	<b>0,00</b>	<b>0,00</b>	<b>0,00</b>	<b>0,00</b>	<b>0,00</b>
<b>12 MISSIONE 12 - Diritti sociali, politiche sociali e famiglia</b>								
1 Interventi per l'infanzia e i minori e per asili nido	0,00	0,00	0,00	0,00	0,00	0,00	0,00	0,00
2 Interventi per la disabilità	0,00	0,00	0,00	0,00	0,00	0,00	0,00	0,00
3 Interventi per gli anziani	0,00	0,00	0,00	0,00	0,00	0,00	0,00	0,00
4 Interventi per i soggetti a rischio di esclusione sociale	0,00	0,00	0,00	0,00	0,00	0,00	0,00	0,00
5 Interventi per le famiglie	0,00	0,00	0,00	0,00	0,00	0,00	0,00	0,00
6 Interventi per il diritto alla casa	0,00	0,00	0,00	0,00	0,00	0,00	0,00	0,00
7 Programmazione e governo della rete dei servizi sociosanitari e sociali	0,00	0,00	0,00	0,00	0,00	0,00	0,00	0,00
8 Cooperazione e associazionismo	0,00	0,00	0,00	0,00	0,00	0,00	0,00	0,00
9 Servizio necroscopico e cimiteriale	0,00	0,00	0,00	0,00	0,00	0,00	0,00	0,00
10 Politica regionale unitaria per i diritti sociali e la famiglia (solo per le Regioni)	0,00	0,00	0,00	0,00	0,00	0,00	0,00	0,00
<b>TOTALE MISSIONE 12 - Diritti sociali, politiche sociali e famiglia</b>	<b>0,00</b>	<b>0,00</b>	<b>0,00</b>	<b>0,00</b>	<b>0,00</b>	<b>0,00</b>	<b>0,00</b>	<b>0,00</b>
<b>13 MISSIONE 13 - Tutela della salute</b>								
1 Servizio sanitario regionale - finanziamento ordinario corrente per la garanzia dei LEA	0,00	0,00	0,00	0,00	0,00	0,00	0,00	0,00
2 Servizio sanitario regionale - finanziamento aggiuntivo corrente per livelli di assistenza superiori ai LEA	0,00	0,00	0,00	0,00	0,00	0,00	0,00	0,00
3 Servizio sanitario regionale - finanziamento aggiuntivo corrente per la copertura dello squilibrio di bilancio corrente	0,00	0,00	0,00	0,00	0,00	0,00	0,00	0,00
4 Servizio sanitario regionale - ripiano di disavanzi sanitari relativi ad esercizi pregressi	0,00	0,00	0,00	0,00	0,00	0,00	0,00	0,00
5 Servizio sanitario regionale - investimenti sanitari	0,00	0,00	0,00	0,00	0,00	0,00	0,00	0,00
6 Servizio sanitario regionale - restituzione maggiori gettiti SSN	0,00	0,00	0,00	0,00	0,00	0,00	0,00	0,00
7 Ulteriori spese in materia sanitaria	0,00	0,00	0,00	0,00	0,00	0,00	0,00	0,00

**COMPOSIZIONE PER MISSIONI E PROGRAMMI DEL FONDO PLURIENNALE VINCOLATO**  
**Esercizio finanziario 2021**

MISSIONI E PROGRAMMI		Fondo pluriennale vincolato al 31 dicembre dell'esercizio 2020	Spese impegnate negli esercizi precedenti con copertura costituita dal fondo pluriennale vincolato e imputate all'esercizio 2021	Quota del fondo pluriennale vincolato al 31 dicembre dell'esercizio 2020, non destinata ad essere utilizzata nell'esercizio 2021 e rinviata all'esercizio 2022 e successivi	Spese che si prevede di impegnare nell'esercizio 2021, con copertura costituita dal fondo pluriennale vincolato con imputazione agli esercizi:				Fondo pluriennale vincolato al 31 dicembre dell'esercizio 2021
					2022	2023	Anni successivi	Imputazione non ancora definita	
		(a)	(b)	(c) = (a) - (b)	(d)	(e)	(f)	(g)	(h) = (c)+(d)+(e)+(f)+(g)
8	Politica regionale unitaria per la tutela della salute (solo per le Regioni)	0,00	0,00	0,00	0,00	0,00	0,00	0,00	0,00
	<b>TOTALE MISSIONE 13 - Tutela della salute</b>	<b>0,00</b>	<b>0,00</b>	<b>0,00</b>	<b>0,00</b>	<b>0,00</b>	<b>0,00</b>	<b>0,00</b>	<b>0,00</b>
<b>14</b>	<b>MISSIONE 14 - Sviluppo economico e competitività</b>								
1	Industria, PMI e Artigianato	0,00	0,00	0,00	0,00	0,00	0,00	0,00	0,00
2	Commercio - reti distributive - tutela dei consumatori	0,00	0,00	0,00	0,00	0,00	0,00	0,00	0,00
3	Ricerca e innovazione	0,00	0,00	0,00	0,00	0,00	0,00	0,00	0,00
4	Reti e altri servizi di pubblica utilità	0,00	0,00	0,00	0,00	0,00	0,00	0,00	0,00
5	Politica regionale unitaria per lo sviluppo economico e la competitività (solo per le Regioni)	0,00	0,00	0,00	0,00	0,00	0,00	0,00	0,00
	<b>TOTALE MISSIONE 14 - Sviluppo economico e competitività</b>	<b>0,00</b>	<b>0,00</b>	<b>0,00</b>	<b>0,00</b>	<b>0,00</b>	<b>0,00</b>	<b>0,00</b>	<b>0,00</b>
<b>15</b>	<b>MISSIONE 15 - Politiche per il lavoro e la formazione professionale</b>								
1	Servizi per lo sviluppo del mercato del lavoro	0,00	0,00	0,00	0,00	0,00	0,00	0,00	0,00
2	Formazione professionale	0,00	0,00	0,00	0,00	0,00	0,00	0,00	0,00
3	Sostegno all'occupazione	0,00	0,00	0,00	0,00	0,00	0,00	0,00	0,00
4	Politica regionale unitaria per il lavoro e la formazione professionale (solo per le Regioni)	0,00	0,00	0,00	0,00	0,00	0,00	0,00	0,00
	<b>TOTALE MISSIONE 15 - Politiche per il lavoro e la formazione professionale</b>	<b>0,00</b>	<b>0,00</b>	<b>0,00</b>	<b>0,00</b>	<b>0,00</b>	<b>0,00</b>	<b>0,00</b>	<b>0,00</b>
<b>16</b>	<b>MISSIONE 16 - Agricoltura, politiche agroalimentari e pesca</b>								
1	Sviluppo del settore agricolo e del sistema agroalimentare	0,00	0,00	0,00	0,00	0,00	0,00	0,00	0,00
2	Caccia e pesca	0,00	0,00	0,00	0,00	0,00	0,00	0,00	0,00
3	Politica regionale unitaria per l'agricoltura, i sistemi agroalimentari, la caccia e la pesca (solo per le Regioni)	0,00	0,00	0,00	0,00	0,00	0,00	0,00	0,00
	<b>TOTALE MISSIONE 16 - Agricoltura, politiche agroalimentari e pesca</b>	<b>0,00</b>	<b>0,00</b>	<b>0,00</b>	<b>0,00</b>	<b>0,00</b>	<b>0,00</b>	<b>0,00</b>	<b>0,00</b>
<b>17</b>	<b>MISSIONE 17 - Energia e diversificazione delle fonti energetiche</b>								
1	Fonti energetiche	0,00	0,00	0,00	0,00	0,00	0,00	0,00	0,00
2	Politica regionale unitaria per l'energia e la diversificazione delle fonti energetiche (solo per le Regioni)	0,00	0,00	0,00	0,00	0,00	0,00	0,00	0,00
	<b>TOTALE MISSIONE 17 - Energia e diversificazione delle fonti energetiche</b>	<b>0,00</b>	<b>0,00</b>	<b>0,00</b>	<b>0,00</b>	<b>0,00</b>	<b>0,00</b>	<b>0,00</b>	<b>0,00</b>

**COMPOSIZIONE PER MISSIONI E PROGRAMMI DEL FONDO PLURIENNALE VINCOLATO**  
**Esercizio finanziario 2021**

MISSIONI E PROGRAMMI	Fondo pluriennale vincolato al 31 dicembre dell'esercizio 2020	Spese impegnate negli esercizi precedenti con copertura costituita dal fondo pluriennale vincolato e imputate all'esercizio 2021	Quota del fondo pluriennale vincolato al 31 dicembre dell'esercizio 2020, non destinata ad essere utilizzata nell'esercizio 2021 e rinviata all'esercizio 2022 e successivi	Spese che si prevede di impegnare nell'esercizio 2021, con copertura costituita dal fondo pluriennale vincolato con imputazione agli esercizi:				Fondo pluriennale vincolato al 31 dicembre dell'esercizio 2021
				2022	2023	Anni successivi	Imputazione non ancora definita	
	(a)	(b)	(c) = (a) - (b)	(d)	(e)	(f)	(g)	(h) = (c)+(d)+(e)+(f)+(g)
<b>18 MISSIONE 18 - Relazioni con le altre autonomie territoriali e locali</b>								
1 Relazioni finanziarie con le altre autonomie territoriali	0,00	0,00	0,00	0,00	0,00	0,00	0,00	0,00
2 Politica regionale unitaria per le relazioni finanziarie con le altre autonomie territoriali (solo per le Regioni)	0,00	0,00	0,00	0,00	0,00	0,00	0,00	0,00
<b>TOTALE MISSIONE 18 - Relazioni con le altre autonomie territoriali e locali</b>	<b>0,00</b>	<b>0,00</b>	<b>0,00</b>	<b>0,00</b>	<b>0,00</b>	<b>0,00</b>	<b>0,00</b>	<b>0,00</b>
<b>19 MISSIONE 19 - Relazioni internazionali</b>								
1 Relazioni internazionali e Cooperazione allo sviluppo	0,00	0,00	0,00	0,00	0,00	0,00	0,00	0,00
2 Cooperazione territoriale (solo per le Regioni)	0,00	0,00	0,00	0,00	0,00	0,00	0,00	0,00
<b>TOTALE MISSIONE 19 - Relazioni internazionali</b>	<b>0,00</b>	<b>0,00</b>	<b>0,00</b>	<b>0,00</b>	<b>0,00</b>	<b>0,00</b>	<b>0,00</b>	<b>0,00</b>
<b>20 MISSIONE 20 - Fondi e accantonamenti</b>								
1 Fondo di riserva	0,00	0,00	0,00	0,00	0,00	0,00	0,00	0,00
2 Fondo crediti di dubbia esigibilità	0,00	0,00	0,00	0,00	0,00	0,00	0,00	0,00
3 Altri fondi	0,00	0,00	0,00	0,00	0,00	0,00	0,00	0,00
<b>TOTALE MISSIONE 20 - Fondi e accantonamenti</b>	<b>0,00</b>	<b>0,00</b>	<b>0,00</b>	<b>0,00</b>	<b>0,00</b>	<b>0,00</b>	<b>0,00</b>	<b>0,00</b>
<b>50 MISSIONE 50 - Debito pubblico</b>								
1 Quota interessi ammortamento mutui e prestiti obbligazionari	0,00	0,00	0,00	0,00	0,00	0,00	0,00	0,00
2 Quota capitale ammortamento mutui e prestiti obbligazionari	0,00	0,00	0,00	0,00	0,00	0,00	0,00	0,00
<b>TOTALE MISSIONE 50 - Debito pubblico</b>	<b>0,00</b>	<b>0,00</b>	<b>0,00</b>	<b>0,00</b>	<b>0,00</b>	<b>0,00</b>	<b>0,00</b>	<b>0,00</b>
<b>60 MISSIONE 60 - Anticipazioni finanziarie</b>								
1 Restituzione anticipazione di tesoreria	0,00	0,00	0,00	0,00	0,00	0,00	0,00	0,00
<b>TOTALE MISSIONE 60 - Anticipazioni finanziarie</b>	<b>0,00</b>	<b>0,00</b>	<b>0,00</b>	<b>0,00</b>	<b>0,00</b>	<b>0,00</b>	<b>0,00</b>	<b>0,00</b>
<b>99 MISSIONE 99 - Servizi per conto terzi</b>								
1 Servizi per conto terzi e Partite di giro	0,00	0,00	0,00	0,00	0,00	0,00	0,00	0,00
2 Anticipazioni per il finanziamento del SSN	0,00	0,00	0,00	0,00	0,00	0,00	0,00	0,00
<b>TOTALE MISSIONE 99 - Servizi per conto terzi</b>	<b>0,00</b>	<b>0,00</b>	<b>0,00</b>	<b>0,00</b>	<b>0,00</b>	<b>0,00</b>	<b>0,00</b>	<b>0,00</b>
<b>TOTALE</b>	<b>0,00</b>	<b>0,00</b>	<b>0,00</b>	<b>0,00</b>	<b>0,00</b>	<b>0,00</b>	<b>0,00</b>	<b>0,00</b>

**COMPOSIZIONE PER MISSIONI E PROGRAMMI DEL FONDO PLURIENNALE VINCOLATO**  
**Esercizio finanziario 2021**

MISSIONI E PROGRAMMI	Fondo pluriennale vincolato al 31 dicembre dell'esercizio 2020	Spese impegnate negli esercizi precedenti con copertura costituita dal fondo pluriennale vincolato e imputate all'esercizio 2021	Quota del fondo pluriennale vincolato al 31 dicembre dell'esercizio 2020, non destinata ad essere utilizzata nell'esercizio 2021 e rinviata all'esercizio 2022 e successivi	Spese che si prevede di impegnare nell'esercizio 2021, con copertura costituita dal fondo pluriennale vincolato con imputazione agli esercizi:				Fondo pluriennale vincolato al 31 dicembre dell'esercizio 2021
				2022	2023	Anni successivi	Imputazione non ancora definita	
	(a)	(b)	(c) = (a) - (b)	(d)	(e)	(f)	(g)	(h) = (c)+(d)+(e)+(f)+(g)

- (a) L'importo "TOTALE" dell'ultima riga corrisponde alla somma delle due voci "Fondo pluriennale di parte corrente" e "Fondo pluriennale in c/capitale" iscritte in entrata del bilancio di previsione dell'esercizio 2021. In ciascuna riga, in corrispondenza di ciascun programma di spesa, indicare la stima degli impegni che si prevede di assumere alla data del 31 dicembre dell'esercizio in corso di gestione imputati agli esercizi successivi finanziati dal fondo pluriennale vincolato (sono compresi anche gli impegni assunti negli esercizi precedenti con imputazione agli esercizi successivi) o, se tale stima non risulti possibile, l'importo delle previsioni definitive di spesa del fondo pluriennale vincolato del bilancio dell'esercizio in corso di gestione. Se il bilancio di previsione è approvato dopo il 31 dicembre, indicare l'importo degli impegni assunti negli esercizi precedenti con imputazione agli esercizi successivi determinato sulla base di dati di preconsuntivo. Nel bilancio di previsione dell'esercizio di entrata in vigore della riforma tale importo è pari a 0, a meno che il bilancio non sia approvato dopo il riaccertamento straordinario dei residui. In tal caso indicare l'importo del fondo pluriennale vincolato determinato in tale occasione.
- (b) Indicare l'importo presunto alla data del 31 dicembre 2020 delle spese impegnate negli esercizi precedenti all'esercizio 2021, con copertura costituita dal fondo pluriennale vincolato, imputate all'esercizio 2021. Nel primo esercizio di entrata in vigore della riforma, se il bilancio di previsione è approvato dopo il riaccertamento straordinario dei residui, indicare la differenza tra i residui passivi cancellati e reimputati all'esercizio 2021 e i residui attivi cancellati e reimputati all'esercizio 2021 in occasione del riaccertamento straordinario dei residui.
- (g) Risulta possibile stanziare nel bilancio di previsione annuale e pluriennale il fondo pluriennale vincolato anche nel caso di investimenti per i quali non risulta motivatamente possibile individuare l'esigibilità della spesa. Le cause che non hanno reso ancora possibile porre in essere la programmazione necessaria per definire il cronoprogramma della spesa sono dettagliatamente indicate nella Nota integrativa al bilancio. In caso di mancato impegno gli stanziamenti di tale colonna vanno in economia.
- (h) Per ciascuna riga, indicare l'importo delle previsioni di spesa relative al fondo pluriennale vincolato stanziate nel bilancio di previsione dell'esercizio 2021. L'importo della voce "Totale" dell'ultima riga corrisponde al totale del fondo pluriennale stanziato in spesa nel bilancio di previsione dell'esercizio 2019 e alla somma delle prime due voci iscritte in entrata del bilancio di previsione dell'esercizio 2022, al netto della voce "Totale missioni" della colonna (g).

## COMPOSIZIONE PER MISSIONI E PROGRAMMI DEL FONDO PLURIENNALE VINCOLATO

### Esercizio finanziario 2019

MISSIONI E PROGRAMMI	Fondo pluriennale vincolato al 31 dicembre dell'esercizio 2018	Spese impegnate negli esercizi precedenti con copertura costituita dal fondo pluriennale vincolato e imputate all'esercizio 2019	Quota del fondo pluriennale vincolato al 31 dicembre dell'esercizio 2018, non destinata ad essere utilizzata nell'esercizio 2019 e rinviata all'esercizio 2020 e successivi	Spese che si prevede di impegnare nell'esercizio 2019, con copertura costituita dal fondo pluriennale vincolato con imputazione agli esercizi:				Fondo pluriennale vincolato al 31 dicembre dell'esercizio 2019
				2020	2021	Anni successivi	Imputazione non ancora definita	
	(a)	(b)	(c) = (a) - (b)	(d)	(e)	(f)	(g)	(h) = (c)+(d)+(e)+(f)+(g)
<b>1 MISSIONE 1 - Servizi istituzionali, generali e di gestione</b>								
1 Organi istituzionali	0,00	0,00	0,00	0,00	0,00	0,00	0,00	0,00
2 Segreteria generale	0,00	0,00	0,00	0,00	0,00	0,00	0,00	0,00
3 Gestione economica, finanziaria, programmazione, provveditorato	0,00	0,00	0,00	0,00	0,00	0,00	0,00	0,00
4 Gestione delle entrate tributarie e servizi fiscali	0,00	0,00	0,00	0,00	0,00	0,00	0,00	0,00
5 Gestione dei beni demaniali e patrimoniali	0,00	0,00	0,00	0,00	0,00	0,00	0,00	0,00
6 Ufficio tecnico	0,00	0,00	0,00	0,00	0,00	0,00	0,00	0,00
7 Elezioni e consultazioni popolari - Anagrafe e stato civile	0,00	0,00	0,00	0,00	0,00	0,00	0,00	0,00
8 Statistica e sistemi informativi	0,00	0,00	0,00	0,00	0,00	0,00	0,00	0,00
9 Assistenza tecnico-amministrativa agli enti locali	0,00	0,00	0,00	0,00	0,00	0,00	0,00	0,00
10 Risorse umane	0,00	0,00	0,00	0,00	0,00	0,00	0,00	0,00
11 Altri servizi generali	0,00	0,00	0,00	0,00	0,00	0,00	0,00	0,00
12 Politica regionale unitaria per i servizi istituzionali, generali e di gestione (solo per le Regioni)	0,00	0,00	0,00	0,00	0,00	0,00	0,00	0,00
<b>TOTALE MISSIONE 1 - Servizi istituzionali, generali e di gestione</b>	<b>0,00</b>	<b>0,00</b>	<b>0,00</b>	<b>0,00</b>	<b>0,00</b>	<b>0,00</b>	<b>0,00</b>	<b>0,00</b>
<b>2 MISSIONE 2 - Giustizia</b>								
1 Uffici giudiziari	0,00	0,00	0,00	0,00	0,00	0,00	0,00	0,00
2 Casa circondariale e altri servizi	0,00	0,00	0,00	0,00	0,00	0,00	0,00	0,00
3 Politica regionale unitaria per la giustizia (solo per le Regioni)	0,00	0,00	0,00	0,00	0,00	0,00	0,00	0,00
<b>TOTALE MISSIONE 2 - Giustizia</b>	<b>0,00</b>	<b>0,00</b>	<b>0,00</b>	<b>0,00</b>	<b>0,00</b>	<b>0,00</b>	<b>0,00</b>	<b>0,00</b>
<b>3 MISSIONE 3 - Ordine pubblico e sicurezza</b>								
1 Polizia locale e amministrativa	0,00	0,00	0,00	0,00	0,00	0,00	0,00	0,00
2 Sistema integrato di sicurezza urbana	0,00	0,00	0,00	0,00	0,00	0,00	0,00	0,00
3 Politica regionale unitaria per la giustizia (solo per le Regioni)	0,00	0,00	0,00	0,00	0,00	0,00	0,00	0,00
<b>TOTALE MISSIONE 3 - Ordine pubblico e sicurezza</b>	<b>0,00</b>	<b>0,00</b>	<b>0,00</b>	<b>0,00</b>	<b>0,00</b>	<b>0,00</b>	<b>0,00</b>	<b>0,00</b>
<b>4 MISSIONE 4 - Istruzione e diritto allo studio</b>								

## COMPOSIZIONE PER MISSIONI E PROGRAMMI DEL FONDO PLURIENNALE VINCOLATO

### Esercizio finanziario 2019

MISSIONI E PROGRAMMI		Fondo pluriennale vincolato al 31 dicembre dell'esercizio 2018	Spese impegnate negli esercizi precedenti con copertura costituita dal fondo pluriennale vincolato e imputate all'esercizio 2019	Quota del fondo pluriennale vincolato al 31 dicembre dell'esercizio 2018, non destinata ad essere utilizzata nell'esercizio 2019 e rinviata all'esercizio 2020 e successivi	Spese che si prevede di impegnare nell'esercizio 2019, con copertura costituita dal fondo pluriennale vincolato con imputazione agli esercizi:				Fondo pluriennale vincolato al 31 dicembre dell'esercizio 2019
					2020	2021	Anni successivi	Imputazione non ancora definita	
		(a)	(b)	(c) = (a) - (b)	(d)	(e)	(f)	(g)	(h) = (c)+(d)+(e)+(f)+(g)
1	Istruzione prescolastica	0,00	0,00	0,00	0,00	0,00	0,00	0,00	0,00
2	Altri ordini di istruzione	0,00	0,00	0,00	0,00	0,00	0,00	0,00	0,00
3	Edilizia scolastica (solo per le Regioni)	0,00	0,00	0,00	0,00	0,00	0,00	0,00	0,00
4	Istruzione universitaria	0,00	0,00	0,00	0,00	0,00	0,00	0,00	0,00
5	Istruzione tecnica superiore	0,00	0,00	0,00	0,00	0,00	0,00	0,00	0,00
6	Servizi ausiliari all'istruzione	0,00	0,00	0,00	0,00	0,00	0,00	0,00	0,00
7	Diritto allo studio	0,00	0,00	0,00	0,00	0,00	0,00	0,00	0,00
8	Politica regionale unitaria per l'istruzione e il diritto allo studio (solo per le Regioni)	0,00	0,00	0,00	0,00	0,00	0,00	0,00	0,00
<b>TOTALE MISSIONE 4 - Istruzione e diritto allo studio</b>		<b>0,00</b>	<b>0,00</b>	<b>0,00</b>	<b>0,00</b>	<b>0,00</b>	<b>0,00</b>	<b>0,00</b>	<b>0,00</b>
<b>5</b>	<b>MISSIONE 5 - Tutela e valorizzazione dei beni e attività culturali</b>								
1	Valorizzazione dei beni di interesse storico	0,00	0,00	0,00	0,00	0,00	0,00	0,00	0,00
2	Attività culturali e interventi diversi nel settore culturale	0,00	0,00	0,00	0,00	0,00	0,00	0,00	0,00
3	Politica regionale unitaria per la tutela dei beni e attività culturali (solo per le Regioni)	0,00	0,00	0,00	0,00	0,00	0,00	0,00	0,00
<b>TOTALE MISSIONE 5 - Tutela e valorizzazione dei beni e attività culturali</b>		<b>0,00</b>	<b>0,00</b>	<b>0,00</b>	<b>0,00</b>	<b>0,00</b>	<b>0,00</b>	<b>0,00</b>	<b>0,00</b>
<b>6</b>	<b>MISSIONE 6 - Politiche giovanili, sport e tempo libero</b>								
1	Sport e tempo libero	0,00	0,00	0,00	0,00	0,00	0,00	0,00	0,00
2	Giovani	0,00	0,00	0,00	0,00	0,00	0,00	0,00	0,00
3	Politica regionale unitaria per i giovani, lo sport e il tempo libero (solo per le Regioni)	0,00	0,00	0,00	0,00	0,00	0,00	0,00	0,00
<b>TOTALE MISSIONE 6 - Politiche giovanili, sport e tempo libero</b>		<b>0,00</b>	<b>0,00</b>	<b>0,00</b>	<b>0,00</b>	<b>0,00</b>	<b>0,00</b>	<b>0,00</b>	<b>0,00</b>
<b>7</b>	<b>MISSIONE 7 - Turismo</b>								
1	Sviluppo e la valorizzazione del turismo	0,00	0,00	0,00	0,00	0,00	0,00	0,00	0,00
2	Politica regionale unitaria per il turismo (solo per le Regioni)	0,00	0,00	0,00	0,00	0,00	0,00	0,00	0,00
<b>TOTALE MISSIONE 7 - Turismo</b>		<b>0,00</b>	<b>0,00</b>	<b>0,00</b>	<b>0,00</b>	<b>0,00</b>	<b>0,00</b>	<b>0,00</b>	<b>0,00</b>
<b>8</b>	<b>MISSIONE 8 - Assetto del territorio ed edilizia abitativa</b>								

## COMPOSIZIONE PER MISSIONI E PROGRAMMI DEL FONDO PLURIENNALE VINCOLATO

### Esercizio finanziario 2019

MISSIONI E PROGRAMMI		Fondo pluriennale vincolato al 31 dicembre dell'esercizio 2018	Spese impegnate negli esercizi precedenti con copertura costituita dal fondo pluriennale vincolato e imputate all'esercizio 2019	Quota del fondo pluriennale vincolato al 31 dicembre dell'esercizio 2018, non destinata ad essere utilizzata nell'esercizio 2019 e rinviata all'esercizio 2020 e successivi	Spese che si prevede di impegnare nell'esercizio 2019, con copertura costituita dal fondo pluriennale vincolato con imputazione agli esercizi:				Fondo pluriennale vincolato al 31 dicembre dell'esercizio 2019
					2020	2021	Anni successivi	Imputazione non ancora definita	
		(a)	(b)	(c) = (a) - (b)	(d)	(e)	(f)	(g)	(h) = (c)+(d)+(e)+(f)+(g)
1	Urbanistica e assetto del territorio	0,00	0,00	0,00	0,00	0,00	0,00	0,00	0,00
2	Edilizia residenziale pubblica e locale e piani di edilizia economico-popolare	0,00	0,00	0,00	0,00	0,00	0,00	0,00	0,00
3	Politica regionale unitaria per l'assetto del territorio e l'edilizia abitativa (solo per le Regioni)	0,00	0,00	0,00	0,00	0,00	0,00	0,00	0,00
<b>TOTALE MISSIONE 8 - Assetto del territorio ed edilizia abitativa</b>		<b>0,00</b>	<b>0,00</b>	<b>0,00</b>	<b>0,00</b>	<b>0,00</b>	<b>0,00</b>	<b>0,00</b>	<b>0,00</b>
<b>9</b>	<b>MISSIONE 9 - Sviluppo sostenibile e tutela del territorio e dell'ambiente</b>								
1	Difesa del suolo	0,00	0,00	0,00	0,00	0,00	0,00	0,00	0,00
2	Tutela, valorizzazione e recupero ambientale	0,00	0,00	0,00	0,00	0,00	0,00	0,00	0,00
3	Rifiuti	0,00	0,00	0,00	0,00	0,00	0,00	0,00	0,00
4	Servizio idrico integrato	0,00	0,00	0,00	0,00	0,00	0,00	0,00	0,00
5	Aree protette, parchi naturali, protezione naturalistica e forestazione	0,00	0,00	0,00	0,00	0,00	0,00	0,00	0,00
6	Tutela e valorizzazione delle risorse idriche	0,00	0,00	0,00	0,00	0,00	0,00	0,00	0,00
7	Sviluppo sostenibile territorio montano piccoli Comuni	0,00	0,00	0,00	0,00	0,00	0,00	0,00	0,00
8	Qualità dell'aria e riduzione dell'inquinamento	0,00	0,00	0,00	0,00	0,00	0,00	0,00	0,00
9	Politica regionale unitaria per lo sviluppo sostenibile e la tutela del territorio e dell'ambiente (solo per le Regioni)	0,00	0,00	0,00	0,00	0,00	0,00	0,00	0,00
<b>TOTALE MISSIONE 9 - Sviluppo sostenibile e tutela del territorio e dell'ambiente</b>		<b>0,00</b>	<b>0,00</b>	<b>0,00</b>	<b>0,00</b>	<b>0,00</b>	<b>0,00</b>	<b>0,00</b>	<b>0,00</b>
<b>10</b>	<b>MISSIONE 10 - Trasporti e diritto alla mobilità</b>								
1	Trasporto ferroviario	0,00	0,00	0,00	0,00	0,00	0,00	0,00	0,00
2	Trasporto pubblico locale	0,00	0,00	0,00	0,00	0,00	0,00	0,00	0,00
3	Trasporto per vie d'acqua	0,00	0,00	0,00	0,00	0,00	0,00	0,00	0,00
4	Altre modalità di trasporto	0,00	0,00	0,00	0,00	0,00	0,00	0,00	0,00
5	Viabilità e infrastrutture stradali	0,00	0,00	0,00	0,00	0,00	0,00	0,00	0,00
6	Politica regionale unitaria per i trasporti e il diritto alla mobilità (solo per le Regioni)	0,00	0,00	0,00	0,00	0,00	0,00	0,00	0,00
<b>TOTALE MISSIONE 10 - Trasporti e diritto alla mobilità</b>		<b>0,00</b>	<b>0,00</b>	<b>0,00</b>	<b>0,00</b>	<b>0,00</b>	<b>0,00</b>	<b>0,00</b>	<b>0,00</b>
<b>11</b>	<b>MISSIONE 11 - Soccorso civile</b>								

## COMPOSIZIONE PER MISSIONI E PROGRAMMI DEL FONDO PLURIENNALE VINCOLATO

### Esercizio finanziario 2019

MISSIONI E PROGRAMMI		Fondo pluriennale vincolato al 31 dicembre dell'esercizio 2018	Spese impegnate negli esercizi precedenti con copertura costituita dal fondo pluriennale vincolato e imputate all'esercizio 2019	Quota del fondo pluriennale vincolato al 31 dicembre dell'esercizio 2018, non destinata ad essere utilizzata nell'esercizio 2019 e rinviata all'esercizio 2020 e successivi	Spese che si prevede di impegnare nell'esercizio 2019, con copertura costituita dal fondo pluriennale vincolato con imputazione agli esercizi:				Fondo pluriennale vincolato al 31 dicembre dell'esercizio 2019
					2020	2021	Anni successivi	Imputazione non ancora definita	
		(a)	(b)	(c) = (a) - (b)	(d)	(e)	(f)	(g)	(h) = (c)+(d)+(e)+(f)+(g)
1	Sistema di protezione civile	0,00	0,00	0,00	0,00	0,00	0,00	0,00	0,00
2	Interventi a seguito di calamità naturali	0,00	0,00	0,00	0,00	0,00	0,00	0,00	0,00
3	Politica regionale unitaria per il soccorso e la protezione civile (solo per le Regioni)	0,00	0,00	0,00	0,00	0,00	0,00	0,00	0,00
<b>TOTALE MISSIONE 11 - Soccorso civile</b>		<b>0,00</b>	<b>0,00</b>	<b>0,00</b>	<b>0,00</b>	<b>0,00</b>	<b>0,00</b>	<b>0,00</b>	<b>0,00</b>
<b>12</b>	<b>MISSIONE 12 - Diritti sociali, politiche sociali e famiglia</b>								
1	Interventi per l'infanzia e i minori e per asili nido	0,00	0,00	0,00	0,00	0,00	0,00	0,00	0,00
2	Interventi per la disabilità	0,00	0,00	0,00	0,00	0,00	0,00	0,00	0,00
3	Interventi per gli anziani	0,00	0,00	0,00	0,00	0,00	0,00	0,00	0,00
4	Interventi per i soggetti a rischio di esclusione sociale	0,00	0,00	0,00	0,00	0,00	0,00	0,00	0,00
5	Interventi per le famiglie	0,00	0,00	0,00	0,00	0,00	0,00	0,00	0,00
6	Interventi per il diritto alla casa	0,00	0,00	0,00	0,00	0,00	0,00	0,00	0,00
7	Programmazione e governo della rete dei servizi sociosanitari e sociali	0,00	0,00	0,00	0,00	0,00	0,00	0,00	0,00
8	Cooperazione e associazionismo	0,00	0,00	0,00	0,00	0,00	0,00	0,00	0,00
9	Servizio necroscopico e cimiteriale	0,00	0,00	0,00	0,00	0,00	0,00	0,00	0,00
10	Politica regionale unitaria per i diritti sociali e la famiglia (solo per le Regioni)	0,00	0,00	0,00	0,00	0,00	0,00	0,00	0,00
<b>TOTALE MISSIONE 12 - Diritti sociali, politiche sociali e famiglia</b>		<b>0,00</b>	<b>0,00</b>	<b>0,00</b>	<b>0,00</b>	<b>0,00</b>	<b>0,00</b>	<b>0,00</b>	<b>0,00</b>
<b>13</b>	<b>MISSIONE 13 - Tutela della salute</b>								
1	Servizio sanitario regionale - finanziamento ordinario corrente per la garanzia dei LEA	0,00	0,00	0,00	0,00	0,00	0,00	0,00	0,00
2	Servizio sanitario regionale - finanziamento aggiuntivo corrente per livelli di assistenza superiori ai LEA	0,00	0,00	0,00	0,00	0,00	0,00	0,00	0,00
3	Servizio sanitario regionale - finanziamento aggiuntivo corrente per la copertura dello squilibrio di bilancio corrente	0,00	0,00	0,00	0,00	0,00	0,00	0,00	0,00
4	Servizio sanitario regionale - ripiano di disavanzi sanitari relativi ad esercizi pregressi	0,00	0,00	0,00	0,00	0,00	0,00	0,00	0,00
5	Servizio sanitario regionale - investimenti sanitari	0,00	0,00	0,00	0,00	0,00	0,00	0,00	0,00
6	Servizio sanitario regionale - restituzione maggiori gettiti SSN	0,00	0,00	0,00	0,00	0,00	0,00	0,00	0,00
7	Ulteriori spese in materia sanitaria	0,00	0,00	0,00	0,00	0,00	0,00	0,00	0,00

## COMPOSIZIONE PER MISSIONI E PROGRAMMI DEL FONDO PLURIENNALE VINCOLATO

### Esercizio finanziario 2019

MISSIONI E PROGRAMMI		Fondo pluriennale vincolato al 31 dicembre dell'esercizio 2018	Spese impegnate negli esercizi precedenti con copertura costituita dal fondo pluriennale vincolato e imputate all'esercizio 2019	Quota del fondo pluriennale vincolato al 31 dicembre dell'esercizio 2018, non destinata ad essere utilizzata nell'esercizio 2019 e rinviata all'esercizio 2020 e successivi	Spese che si prevede di impegnare nell'esercizio 2019, con copertura costituita dal fondo pluriennale vincolato con imputazione agli esercizi:				Fondo pluriennale vincolato al 31 dicembre dell'esercizio 2019
					2020	2021	Anni successivi	Imputazione non ancora definita	
		(a)	(b)	(c) = (a) - (b)	(d)	(e)	(f)	(g)	(h) = (c)+(d)+(e)+(f)+(g)
8	Politica regionale unitaria per la tutela della salute (solo per le Regioni)	0,00	0,00	0,00	0,00	0,00	0,00	0,00	0,00
<b>TOTALE MISSIONE 13 - Tutela della salute</b>		<b>0,00</b>	<b>0,00</b>	<b>0,00</b>	<b>0,00</b>	<b>0,00</b>	<b>0,00</b>	<b>0,00</b>	<b>0,00</b>
<b>14</b>	<b>MISSIONE 14 - Sviluppo economico e competitività</b>								
1	Industria, PMI e Artigianato	0,00	0,00	0,00	0,00	0,00	0,00	0,00	0,00
2	Commercio - reti distributive - tutela dei consumatori	0,00	0,00	0,00	0,00	0,00	0,00	0,00	0,00
3	Ricerca e innovazione	0,00	0,00	0,00	0,00	0,00	0,00	0,00	0,00
4	Reti e altri servizi di pubblica utilità	0,00	0,00	0,00	0,00	0,00	0,00	0,00	0,00
5	Politica regionale unitaria per lo sviluppo economico e la competitività (solo per le Regioni)	0,00	0,00	0,00	0,00	0,00	0,00	0,00	0,00
<b>TOTALE MISSIONE 14 - Sviluppo economico e competitività</b>		<b>0,00</b>	<b>0,00</b>	<b>0,00</b>	<b>0,00</b>	<b>0,00</b>	<b>0,00</b>	<b>0,00</b>	<b>0,00</b>
<b>15</b>	<b>MISSIONE 15 - Politiche per il lavoro e la formazione professionale</b>								
1	Servizi per lo sviluppo del mercato del lavoro	0,00	0,00	0,00	0,00	0,00	0,00	0,00	0,00
2	Formazione professionale	0,00	0,00	0,00	0,00	0,00	0,00	0,00	0,00
3	Sostegno all'occupazione	0,00	0,00	0,00	0,00	0,00	0,00	0,00	0,00
4	Politica regionale unitaria per il lavoro e la formazione professionale (solo per le Regioni)	0,00	0,00	0,00	0,00	0,00	0,00	0,00	0,00
<b>TOTALE MISSIONE 15 - Politiche per il lavoro e la formazione professionale</b>		<b>0,00</b>	<b>0,00</b>	<b>0,00</b>	<b>0,00</b>	<b>0,00</b>	<b>0,00</b>	<b>0,00</b>	<b>0,00</b>
<b>16</b>	<b>MISSIONE 16 - Agricoltura, politiche agroalimentari e pesca</b>								
1	Sviluppo del settore agricolo e del sistema agroalimentare	0,00	0,00	0,00	0,00	0,00	0,00	0,00	0,00
2	Caccia e pesca	0,00	0,00	0,00	0,00	0,00	0,00	0,00	0,00
3	Politica regionale unitaria per l'agricoltura, i sistemi agroalimentari, la caccia e la pesca (solo per le Regioni)	0,00	0,00	0,00	0,00	0,00	0,00	0,00	0,00
<b>TOTALE MISSIONE 16 - Agricoltura, politiche agroalimentari e pesca</b>		<b>0,00</b>	<b>0,00</b>	<b>0,00</b>	<b>0,00</b>	<b>0,00</b>	<b>0,00</b>	<b>0,00</b>	<b>0,00</b>
<b>17</b>	<b>MISSIONE 17 - Energia e diversificazione delle fonti energetiche</b>								
1	Fonti energetiche	0,00	0,00	0,00	0,00	0,00	0,00	0,00	0,00
2	Politica regionale unitaria per l'energia e la diversificazione delle fonti energetiche (solo per le Regioni)	0,00	0,00	0,00	0,00	0,00	0,00	0,00	0,00
<b>TOTALE MISSIONE 17 - Energia e diversificazione delle fonti energetiche</b>		<b>0,00</b>	<b>0,00</b>	<b>0,00</b>	<b>0,00</b>	<b>0,00</b>	<b>0,00</b>	<b>0,00</b>	<b>0,00</b>

**COMPOSIZIONE PER MISSIONI E PROGRAMMI DEL FONDO PLURIENNALE VINCOLATO**  
**Esercizio finanziario 2019**

MISSIONI E PROGRAMMI	Fondo pluriennale vincolato al 31 dicembre dell'esercizio 2018	Spese impegnate negli esercizi precedenti con copertura costituita dal fondo pluriennale vincolato e imputate all'esercizio 2019	Quota del fondo pluriennale vincolato al 31 dicembre dell'esercizio 2018, non destinata ad essere utilizzata nell'esercizio 2019 e rinviata all'esercizio 2020 e successivi	Spese che si prevede di impegnare nell'esercizio 2019, con copertura costituita dal fondo pluriennale vincolato con imputazione agli esercizi:				Fondo pluriennale vincolato al 31 dicembre dell'esercizio 2019
				2020	2021	Anni successivi	Imputazione non ancora definita	
	(a)	(b)	(c) = (a) - (b)	(d)	(e)	(f)	(g)	(h) = (c)+(d)+(e)+(f)+(g)
<b>18</b> <i>MISSIONE 18 - Relazioni con le altre autonomie territoriali e locali</i>								
1 Relazioni finanziarie con le altre autonomie territoriali	0,00	0,00	0,00	0,00	0,00	0,00	0,00	0,00
2 Politica regionale unitaria per le relazioni finanziarie con le altre autonomie territoriali (solo per le Regioni)	0,00	0,00	0,00	0,00	0,00	0,00	0,00	0,00
<b>TOTALE MISSIONE 18 - Relazioni con le altre autonomie territoriali e locali</b>	<b>0,00</b>	<b>0,00</b>	<b>0,00</b>	<b>0,00</b>	<b>0,00</b>	<b>0,00</b>	<b>0,00</b>	<b>0,00</b>
<b>19</b> <i>MISSIONE 19 - Relazioni internazionali</i>								
1 Relazioni internazionali e Cooperazione allo sviluppo	0,00	0,00	0,00	0,00	0,00	0,00	0,00	0,00
2 Cooperazione territoriale (solo per le Regioni)	0,00	0,00	0,00	0,00	0,00	0,00	0,00	0,00
<b>TOTALE MISSIONE 19 - Relazioni internazionali</b>	<b>0,00</b>	<b>0,00</b>	<b>0,00</b>	<b>0,00</b>	<b>0,00</b>	<b>0,00</b>	<b>0,00</b>	<b>0,00</b>
<b>20</b> <i>MISSIONE 20 - Fondi e accantonamenti</i>								
1 Fondo di riserva	0,00	0,00	0,00	0,00	0,00	0,00	0,00	0,00
2 Fondo crediti di dubbia esigibilità	0,00	0,00	0,00	0,00	0,00	0,00	0,00	0,00
3 Altri fondi	0,00	0,00	0,00	0,00	0,00	0,00	0,00	0,00
<b>TOTALE MISSIONE 20 - Fondi e accantonamenti</b>	<b>0,00</b>	<b>0,00</b>	<b>0,00</b>	<b>0,00</b>	<b>0,00</b>	<b>0,00</b>	<b>0,00</b>	<b>0,00</b>
<b>50</b> <i>MISSIONE 50 - Debito pubblico</i>								
1 Quota interessi ammortamento mutui e prestiti obbligazionari	0,00	0,00	0,00	0,00	0,00	0,00	0,00	0,00
2 Quota capitale ammortamento mutui e prestiti obbligazionari	0,00	0,00	0,00	0,00	0,00	0,00	0,00	0,00
<b>TOTALE MISSIONE 50 - Debito pubblico</b>	<b>0,00</b>	<b>0,00</b>	<b>0,00</b>	<b>0,00</b>	<b>0,00</b>	<b>0,00</b>	<b>0,00</b>	<b>0,00</b>
<b>60</b> <i>MISSIONE 60 - Anticipazioni finanziarie</i>								
1 Restituzione anticipazione di tesoreria	0,00	0,00	0,00	0,00	0,00	0,00	0,00	0,00
<b>TOTALE MISSIONE 60 - Anticipazioni finanziarie</b>	<b>0,00</b>	<b>0,00</b>	<b>0,00</b>	<b>0,00</b>	<b>0,00</b>	<b>0,00</b>	<b>0,00</b>	<b>0,00</b>
<b>99</b> <i>MISSIONE 99 - Servizi per conto terzi</i>								
1 Servizi per conto terzi e Partite di giro	0,00	0,00	0,00	0,00	0,00	0,00	0,00	0,00
2 Anticipazioni per il finanziamento del SSN	0,00	0,00	0,00	0,00	0,00	0,00	0,00	0,00
<b>TOTALE MISSIONE 99 - Servizi per conto terzi</b>	<b>0,00</b>	<b>0,00</b>	<b>0,00</b>	<b>0,00</b>	<b>0,00</b>	<b>0,00</b>	<b>0,00</b>	<b>0,00</b>
<b>TOTALE</b>	<b>0,00</b>	<b>0,00</b>	<b>0,00</b>	<b>0,00</b>	<b>0,00</b>	<b>0,00</b>	<b>0,00</b>	<b>0,00</b>

**COMPOSIZIONE PER MISSIONI E PROGRAMMI DEL FONDO PLURIENNALE VINCOLATO**  
**Esercizio finanziario 2019**

MISSIONI E PROGRAMMI	Fondo pluriennale vincolato al 31 dicembre dell'esercizio 2018	Spese impegnate negli esercizi precedenti con copertura costituita dal fondo pluriennale vincolato e imputate all'esercizio 2019	Quota del fondo pluriennale vincolato al 31 dicembre dell'esercizio 2018, non destinata ad essere utilizzata nell'esercizio 2019 e rinviata all'esercizio 2020 e successivi	Spese che si prevede di impegnare nell'esercizio 2019, con copertura costituita dal fondo pluriennale vincolato con imputazione agli esercizi:				Fondo pluriennale vincolato al 31 dicembre dell'esercizio 2019
				2020	2021	Anni successivi	Imputazione non ancora definita	
	(a)	(b)	(c) = (a) - (b)	(d)	(e)	(f)	(g)	(h) = (c)+(d)+(e)+(f)+(g)

- (a) L'importo "TOTALE" dell'ultima riga corrisponde alla somma delle due voci "Fondo pluriennale di parte corrente" e "Fondo pluriennale in c/capitale" iscritte in entrata del bilancio di previsione dell'esercizio 2019. In ciascuna riga, in corrispondenza di ciascun programma di spesa, indicare la stima degli impegni che si prevede di assumere alla data del 31 dicembre dell'esercizio in corso di gestione imputati agli esercizi successivi finanziati dal fondo pluriennale vincolato (sono compresi anche gli impegni assunti negli esercizi precedenti con imputazione agli esercizi successivi) o, se tale stima non risulti possibile, l'importo delle previsioni definitive di spesa del fondo pluriennale vincolato del bilancio dell'esercizio in corso di gestione. Se il bilancio di previsione è approvato dopo il 31 dicembre, indicare l'importo degli impegni assunti negli esercizi precedenti con imputazione agli esercizi successivi determinato sulla base di dati di preconsuntivo. Nel bilancio di previsione dell'esercizio di entrata in vigore della riforma tale importo è pari a 0, a meno che il bilancio non sia approvato dopo il riaccertamento straordinario dei residui. In tal caso indicare l'importo del fondo pluriennale vincolato determinato in tale occasione.
- (b) Indicare l'importo presunto alla data del 31 dicembre 2018 delle spese impegnate negli esercizi precedenti all'esercizio 2019, con copertura costituita dal fondo pluriennale vincolato, imputate all'esercizio 2019. Nel primo esercizio di entrata in vigore della riforma, se il bilancio di previsione è approvato dopo il riaccertamento straordinario dei residui, indicare la differenza tra i residui passivi cancellati e reimputati all'esercizio 2019 e i residui attivi cancellati e reimputati all'esercizio 2019 in occasione del riaccertamento straordinario dei residui.
- (g) Risulta possibile stanziare nel bilancio di previsione annuale e pluriennale il fondo pluriennale vincolato anche nel caso di investimenti per i quali non risulta motivatamente possibile individuare l'esigibilità della spesa. Le cause che non hanno reso ancora possibile porre in essere la programmazione necessaria per definire il cronoprogramma della spesa sono dettagliatamente indicate nella Nota integrativa al bilancio. In caso di mancato impegno gli stanziamenti di tale colonna vanno in economia.
- (h) Per ciascuna riga, indicare l'importo delle previsioni di spesa relative al fondo pluriennale vincolato stanziate nel bilancio di previsione dell'esercizio 2019. L'importo della voce "Totale" dell'ultima riga corrisponde al totale del fondo pluriennale stanziato in spesa nel bilancio di previsione dell'esercizio 2019 e alla somma delle prime due voci iscritte in entrata del bilancio di previsione dell'esercizio 2020, al netto della voce "Totale missioni" della colonna (g).

COMPOSIZIONE DELL'ACCANTONAMENTO AL FONDO CREDITI DI DUBBIA ESIGIBILITA'\*

Esercizio finanziario 2019

TIPOLOGIA	DENOMINAZIONE	STANZIAMENTI DI BILANCIO (a)	ACCANTONAMENTO OBBLIGATORIO AL FONDO(*) (b)	ACCANTONAMENTO EFFETTIVO DI BILANCIO(**) (c)	% di accantonamento al fondo determinata nel rispetto del principio contabile applicato 3.3 (d)=(c / a)
	<b>Entrate correnti di natura tributaria, contributiva e perequativa</b>				
1010100	Tipologia 101: Imposte, tasse e proventi assimilati	3.321.893,75	414.779,85	414.779,85	12,4860
	di cui accertati per cassa sulla base del principio contabile 3.7	2.061.828,14			
	Tipologia 101: Imposte, tasse e proventi assimilati non accertati per cassa	<b>1.260.065,61</b>	<b>414.779,85</b>	<b>414.779,85</b>	<b>32,9170</b>
1010200	Tipologia 102: Tributi destinati al finanziamento della sanità (Solo per regioni)	0,00	0,00	0,00	0,0000
	di cui accertati per cassa sulla base del principio contabile 3.7	0,00			
	Tipologia 102: Tributi destinati al finanziamento della sanità non accertati per cassa	<b>0,00</b>	<b>0,00</b>	<b>0,00</b>	<b>0,0000</b>
1010300	Tipologia 103: Tributi devoluti e regolati alle autonomie speciali (Solo per regioni)	0,00	0,00	0,00	0,0000
	di cui accertati per cassa sulla base del principio contabile 3.7	0,00			
	Tipologia 103: Tributi devoluti e regolati alle autonomie speciali non accertati per cassa	<b>0,00</b>	<b>0,00</b>	<b>0,00</b>	<b>0,0000</b>
1010400	Tipologia 104: Compartecipazioni di tributi	0,00	0,00	0,00	0,0000
1030100	Tipologia 301: Fondi perequativi da Amministrazioni Centrali	267.631,44	0,00	0,00	0,0000
1030200	Tipologia 302: Fondi perequativi dalla Regione o Provincia autonoma (Solo per gli Enti locali)	0,00	0,00	0,00	0,0000
<b>1000000</b>	<b>TOTALE TITOLO 1</b>	<b>3.589.525,19</b>	<b>414.779,85</b>	<b>414.779,85</b>	
	<b>Trasferimenti correnti</b>				
2010100	Tipologia 101: Trasferimenti correnti da Amministrazioni pubbliche	658.353,17	0,00	0,00	0,0000
2010200	Tipologia 102: Trasferimenti correnti da Famiglie	0,00	0,00	0,00	0,0000
2010300	Tipologia 103: Trasferimenti correnti da Imprese	0,00	0,00	0,00	0,0000
2010400	Tipologia 104: Trasferimenti correnti da Istituzioni Sociali Private	0,00	0,00	0,00	0,0000
2010500	Tipologia 105: Trasferimenti correnti dall'Unione Europea e dal Resto del Mondo	0,00	0,00	0,00	0,0000
	Trasferimenti correnti dall'Unione Europea	0,00	0,00	0,00	0,0000
	Trasferimenti correnti dal Resto del Mondo	<b>0,00</b>	<b>0,00</b>	<b>0,00</b>	<b>0,0000</b>
<b>2000000</b>	<b>TOTALE TITOLO 2</b>	<b>658.353,17</b>	<b>0,00</b>	<b>0,00</b>	
	<b>Entrate extratributarie</b>				
3010000	Tipologia 100: Vendita di beni e servizi e proventi derivanti dalla gestione dei beni	1.051.606,38	461.379,66	461.379,66	43,8740
3020000	Tipologia 200: Proventi derivanti dall'attività di controllo e repressione delle irregolarità e degli illeciti	187.448,00	294,10	294,10	0,1570
3030000	Tipologia 300: Interessi attivi	500,00	0,00	0,00	0,0000
3040000	Tipologia 400: Altre entrate da redditi da capitale	0,00	0,00	0,00	0,0000
3050000	Tipologia 500: Rimborsi e altre entrate correnti	200.000,00	0,00	0,00	0,0000
<b>3000000</b>	<b>TOTALE TITOLO 3</b>	<b>1.439.554,38</b>	<b>461.673,76</b>	<b>461.673,76</b>	
	<b>Entrate in conto capitale</b>				
4010000	Tipologia 100: Tributi in conto capitale	0,00	0,00	0,00	0,0000
4020000	Tipologia 200: Contributi agli investimenti	70.000,00	0,00	0,00	0,0000
	Contributi agli investimenti da amministrazioni pubbliche	70.000,00	0,00	0,00	0,0000
	Contributi agli investimenti da UE	0,00	0,00	0,00	0,0000
	Tipologia 200: Contributi agli investimenti al netto dei contributi da PA e da UE	<b>0,00</b>	<b>0,00</b>	<b>0,00</b>	<b>0,0000</b>
4030000	Tipologia 300: Altri trasferimenti in conto capitale	0,00	0,00	0,00	0,0000
	Trasferimenti in conto capitale da amministrazioni pubbliche	0,00	0,00	0,00	0,0000
	Trasferimenti in conto capitale da UE	0,00	0,00	0,00	0,0000
	Tipologia 300: Altri trasferimenti in conto capitale al netto dei trasferimenti da PA e da UE	<b>0,00</b>	<b>0,00</b>	<b>0,00</b>	<b>0,0000</b>
4040000	Tipologia 400: Entrate da alienazione di beni materiali e immateriali	0,00	0,00	0,00	0,0000
4050000	Tipologia 500: Altre entrate in conto capitale	130.000,00	0,00	0,00	0,0000
<b>4000000</b>	<b>TOTALE TITOLO 4</b>	<b>200.000,00</b>	<b>0,00</b>	<b>0,00</b>	
	<b>Entrate da riduzione di attività finanziarie</b>				

COMPOSIZIONE DELL'ACCANTONAMENTO AL FONDO CREDITI DI DUBBIA ESIGIBILITA' \*  
Esercizio finanziario 2019

TIPOLOGIA	DENOMINAZIONE	STANZIAMENTI DI BILANCIO (a)	ACCANTONAMENTO OBBLIGATORIO AL FONDO(*) (b)	ACCANTONAMENTO EFFETTIVO DI BILANCIO(**) (c)	% di accantonamento al fondo determinata nel rispetto del principio contabile applicato 3.3 (d)=(c / a)
5010000	Tipologia 100: Alienazione di attività finanziarie	0,00	0,00	0,00	0,0000
5020000	Tipologia 200: Riscossione crediti di breve termine	0,00	0,00	0,00	0,0000
5030000	Tipologia 300: Riscossione crediti di medio-lungo termine	0,00	0,00	0,00	0,0000
5040000	Tipologia 400: Altre entrate per riduzione di attività finanziarie	0,00	0,00	0,00	0,0000
5000000	<b>TOTALE TITOLO 5</b>	<b>0,00</b>	<b>0,00</b>	<b>0,00</b>	
<b>TOTALE GENERALE(***)</b>		<b>5.887.432,74</b>	<b>876.453,61</b>	<b>876.453,61</b>	
<b>DI CUI FONDO CREDITI DI DUBBIA ESIGIBILITA' DI PARTE CORRENTE(**)</b>		<b>5.687.432,74</b>	<b>876.453,61</b>	<b>876.453,61</b>	
<b>DI CUI FONDO CREDITI DI DUBBIA ESIGIBILITA' IN C/CAPITALE</b>		<b>200.000,00</b>	<b>0,00</b>	<b>0,00</b>	

\* Non richiedono l'accantonamento al fondo crediti di dubbia esigibilità i: a) i trasferimenti da altre Amministrazioni pubbliche e dall'Unione europea; b) i crediti assistiti da fidejussione; c) le entrate tributarie che, sulla base dei nuovi principi contabili, sono accertate per cassa. I principi contabili cui si fa riferimento in questo prospetto sono contenuti nell'allegato n. 2.

\*\* Gli importi della colonna (c) non devono essere inferiori a quelli della colonna (b); se sono superiori le motivazioni della differenza sono indicate nella relazione al bilancio.

\*\*\* Il totale generale della colonna (c) corrisponde alla somma dei due capitoli riguardanti il fondo crediti di dubbia esigibilità stanziati nel bilancio. Nel bilancio di previsione il fondo crediti di dubbia esigibilità è articolato in due distinti capitoli di spesa: il fondo crediti di dubbia esigibilità riguardante le entrate di dubbia esigibilità del titolo 4 delle entrate (stanziato nel titolo 2 delle spese), e il fondo riguardante tutte le altre entrate (stanziato nel titolo 1 della spesa).

## COMPOSIZIONE DELL'ACCANTONAMENTO AL FONDO CREDITI DI DUBBIA ESIGIBILITA'\*

### Esercizio finanziario 2020

TIPOLOGIA	DENOMINAZIONE	STANZIAMENTI DI BILANCIO (a)	ACCANTONAMENTO OBBLIGATORIO AL FONDO(*) (b)	ACCANTONAMENTO EFFETTIVO DI BILANCIO(**) (c)	% di accantonamento al fondo determinata nel rispetto del principio contabile applicato 3.3 (d)=(c / a)
	<b>Entrate correnti di natura tributaria, contributiva e perequativa</b>				
1010100	Tipologia 101: Imposte, tasse e proventi assimilati	3.321.893,75	463.577,48	463.577,48	13,9550
	di cui accertati per cassa sulla base del principio contabile 3.7	2.061.828,14			
	Tipologia 101: Imposte, tasse e proventi assimilati non accertati per cassa	<b>1.260.065,61</b>	<b>463.577,48</b>	<b>463.577,48</b>	<b>36,7900</b>
1010200	Tipologia 102: Tributi destinati al finanziamento della sanità (Solo per regioni)	0,00	0,00	0,00	0,0000
	di cui accertati per cassa sulla base del principio contabile 3.7	0,00			
	Tipologia 102: Tributi destinati al finanziamento della sanità non accertati per cassa	<b>0,00</b>	<b>0,00</b>	<b>0,00</b>	<b>0,0000</b>
1010300	Tipologia 103: Tributi devoluti e regolati alle autonomie speciali (Solo per regioni)	0,00	0,00	0,00	0,0000
	di cui accertati per cassa sulla base del principio contabile 3.7	0,00			
	Tipologia 103: Tributi devoluti e regolati alle autonomie speciali non accertati per cassa	<b>0,00</b>	<b>0,00</b>	<b>0,00</b>	<b>0,0000</b>
1010400	Tipologia 104: Compartecipazioni di tributi	0,00	0,00	0,00	0,0000
1030100	Tipologia 301: Fondi perequativi da Amministrazioni Centrali	267.631,44	0,00	0,00	0,0000
1030200	Tipologia 302: Fondi perequativi dalla Regione o Provincia autonoma (Solo per gli Enti locali)	0,00	0,00	0,00	0,0000
<b>1000000</b>	<b>TOTALE TITOLO 1</b>	<b>3.589.525,19</b>	<b>463.577,48</b>	<b>463.577,48</b>	
	<b>Trasferimenti correnti</b>				
2010100	Tipologia 101: Trasferimenti correnti da Amministrazioni pubbliche	658.353,17	0,00	0,00	0,0000
2010200	Tipologia 102: Trasferimenti correnti da Famiglie	0,00	0,00	0,00	0,0000
2010300	Tipologia 103: Trasferimenti correnti da Imprese	0,00	0,00	0,00	0,0000
2010400	Tipologia 104: Trasferimenti correnti da Istituzioni Sociali Private	0,00	0,00	0,00	0,0000
2010500	Tipologia 105: Trasferimenti correnti dall'Unione Europea e dal Resto del Mondo	0,00	0,00	0,00	0,0000
	Trasferimenti correnti dall'Unione Europea	0,00	0,00	0,00	0,0000
	Trasferimenti correnti dal Resto del Mondo	<b>0,00</b>	<b>0,00</b>	<b>0,00</b>	<b>0,0000</b>
<b>2000000</b>	<b>TOTALE TITOLO 2</b>	<b>658.353,17</b>	<b>0,00</b>	<b>0,00</b>	
	<b>Entrate extratributarie</b>				
3010000	Tipologia 100: Vendita di beni e servizi e proventi derivanti dalla gestione dei beni	1.051.606,38	515.659,62	515.659,62	49,0350
3020000	Tipologia 200: Proventi derivanti dall'attività di controllo e repressione delle irregolarità e degli illeciti	187.448,00	328,70	328,70	0,1750
3030000	Tipologia 300: Interessi attivi	500,00	0,00	0,00	0,0000
3040000	Tipologia 400: Altre entrate da redditi da capitale	0,00	0,00	0,00	0,0000
3050000	Tipologia 500: Rimborsi e altre entrate correnti	200.000,00	0,00	0,00	0,0000
<b>3000000</b>	<b>TOTALE TITOLO 3</b>	<b>1.439.554,38</b>	<b>515.988,32</b>	<b>515.988,32</b>	
	<b>Entrate in conto capitale</b>				
4010000	Tipologia 100: Tributi in conto capitale	0,00	0,00	0,00	0,0000
4020000	Tipologia 200: Contributi agli investimenti	1.548.517,30	0,00	0,00	0,0000
	Contributi agli investimenti da amministrazioni pubbliche	1.548.517,30	0,00	0,00	0,0000
	Contributi agli investimenti da UE	0,00	0,00	0,00	0,0000
	Tipologia 200: Contributi agli investimenti al netto dei contributi da PA e da UE	<b>0,00</b>	<b>0,00</b>	<b>0,00</b>	<b>0,0000</b>
4030000	Tipologia 300: Altri trasferimenti in conto capitale	0,00	0,00	0,00	0,0000
	Trasferimenti in conto capitale da amministrazioni pubbliche	0,00	0,00	0,00	0,0000
	Trasferimenti in conto capitale da UE	0,00	0,00	0,00	0,0000
	Tipologia 300: Altri trasferimenti in conto capitale al netto dei trasferimenti da PA e da UE	<b>0,00</b>	<b>0,00</b>	<b>0,00</b>	<b>0,0000</b>
4040000	Tipologia 400: Entrate da alienazione di beni materiali e immateriali	0,00	0,00	0,00	0,0000
4050000	Tipologia 500: Altre entrate in conto capitale	130.000,00	0,00	0,00	0,0000
<b>4000000</b>	<b>TOTALE TITOLO 4</b>	<b>1.678.517,30</b>	<b>0,00</b>	<b>0,00</b>	
	<b>Entrate da riduzione di attività finanziarie</b>				

COMPOSIZIONE DELL'ACCANTONAMENTO AL FONDO CREDITI DI DUBBIA ESIGIBILITA' \*  
Esercizio finanziario 2020

TIPOLOGIA	DENOMINAZIONE	STANZIAMENTI DI BILANCIO (a)	ACCANTONAMENTO OBBLIGATORIO AL FONDO(*) (b)	ACCANTONAMENTO EFFETTIVO DI BILANCIO(**) (c)	% di accantonamento al fondo determinata nel rispetto del principio contabile applicato 3.3 (d)=(c / a)
5010000	Tipologia 100: Alienazione di attività finanziarie	0,00	0,00	0,00	0,0000
5020000	Tipologia 200: Riscossione crediti di breve termine	0,00	0,00	0,00	0,0000
5030000	Tipologia 300: Riscossione crediti di medio-lungo termine	0,00	0,00	0,00	0,0000
5040000	Tipologia 400: Altre entrate per riduzione di attività finanziarie	0,00	0,00	0,00	0,0000
5000000	<b>TOTALE TITOLO 5</b>	<b>0,00</b>	<b>0,00</b>	<b>0,00</b>	
<b>TOTALE GENERALE(***)</b>		<b>7.365.950,04</b>	<b>979.565,80</b>	<b>979.565,80</b>	
<b>DI CUI FONDO CREDITI DI DUBBIA ESIGIBILITA' DI PARTE CORRENTE(**)</b>		<b>5.687.432,74</b>	<b>979.565,80</b>	<b>979.565,80</b>	
<b>DI CUI FONDO CREDITI DI DUBBIA ESIGIBILITA' IN C/CAPITALE</b>		<b>1.678.517,30</b>	<b>0,00</b>	<b>0,00</b>	

\* Non richiedono l'accantonamento al fondo crediti di dubbia esigibilità i: a) i trasferimenti da altre Amministrazioni pubbliche e dall'Unione europea; b) i crediti assistiti da fidejussione; c) le entrate tributarie che, sulla base dei nuovi principi contabili, sono accertate per cassa. I principi contabili cui si fa riferimento in questo prospetto sono contenuti nell'allegato n. 2.

\*\* Gli importi della colonna (c) non devono essere inferiori a quelli della colonna (b); se sono superiori le motivazioni della differenza sono indicate nella relazione al bilancio.

\*\*\* Il totale generale della colonna (c) corrisponde alla somma dei due capitoli riguardanti il fondo crediti di dubbia esigibilità stanziati nel bilancio. Nel bilancio di previsione il fondo crediti di dubbia esigibilità è articolato in due distinti capitoli di spesa: il fondo crediti di dubbia esigibilità riguardante le entrate di dubbia esigibilità del titolo 4 delle entrate (stanziato nel titolo 2 delle spese), e il fondo riguardante tutte le altre entrate (stanziato nel titolo 1 della spesa).

COMPOSIZIONE DELL'ACCANTONAMENTO AL FONDO CREDITI DI DUBBIA ESIGIBILITA'\*

Esercizio finanziario 2021

TIPOLOGIA	DENOMINAZIONE	STANZIAMENTI DI BILANCIO (a)	ACCANTONAMENTO OBBLIGATORIO AL FONDO(*) (b)	ACCANTONAMENTO EFFETTIVO DI BILANCIO(**) (c)	% di accantonamento al fondo determinata nel rispetto del principio contabile applicato 3.3 (d)=(c / a)
	<b>Entrate correnti di natura tributaria, contributiva e perequativa</b>				
1010100	Tipologia 101: Imposte, tasse e proventi assimilati	3.321.893,75	487.976,29	487.976,29	14,6900
	di cui accertati per cassa sulla base del principio contabile 3.7	2.061.828,14			
	Tipologia 101: Imposte, tasse e proventi assimilati non accertati per cassa	<b>1.260.065,61</b>	<b>487.976,29</b>	<b>487.976,29</b>	<b>38,7260</b>
1010200	Tipologia 102: Tributi destinati al finanziamento della sanità (Solo per regioni)	0,00	0,00	0,00	0,0000
	di cui accertati per cassa sulla base del principio contabile 3.7	0,00			
	Tipologia 102: Tributi destinati al finanziamento della sanità non accertati per cassa	<b>0,00</b>	<b>0,00</b>	<b>0,00</b>	<b>0,0000</b>
1010300	Tipologia 103: Tributi devoluti e regolati alle autonomie speciali (Solo per regioni)	0,00	0,00	0,00	0,0000
	di cui accertati per cassa sulla base del principio contabile 3.7	0,00			
	Tipologia 103: Tributi devoluti e regolati alle autonomie speciali non accertati per cassa	<b>0,00</b>	<b>0,00</b>	<b>0,00</b>	<b>0,0000</b>
1010400	Tipologia 104: Compartecipazioni di tributi	0,00	0,00	0,00	0,0000
1030100	Tipologia 301: Fondi perequativi da Amministrazioni Centrali	267.631,44	0,00	0,00	0,0000
1030200	Tipologia 302: Fondi perequativi dalla Regione o Provincia autonoma (Solo per gli Enti locali)	0,00	0,00	0,00	0,0000
<b>1000000</b>	<b>TOTALE TITOLO 1</b>	<b>3.589.525,19</b>	<b>487.976,29</b>	<b>487.976,29</b>	
	<b>Trasferimenti correnti</b>				
2010100	Tipologia 101: Trasferimenti correnti da Amministrazioni pubbliche	658.353,17	0,00	0,00	0,0000
2010200	Tipologia 102: Trasferimenti correnti da Famiglie	0,00	0,00	0,00	0,0000
2010300	Tipologia 103: Trasferimenti correnti da Imprese	0,00	0,00	0,00	0,0000
2010400	Tipologia 104: Trasferimenti correnti da Istituzioni Sociali Private	0,00	0,00	0,00	0,0000
2010500	Tipologia 105: Trasferimenti correnti dall'Unione Europea e dal Resto del Mondo	0,00	0,00	0,00	0,0000
	Trasferimenti correnti dall'Unione Europea	0,00	0,00	0,00	0,0000
	Trasferimenti correnti dal Resto del Mondo	<b>0,00</b>	<b>0,00</b>	<b>0,00</b>	<b>0,0000</b>
<b>2000000</b>	<b>TOTALE TITOLO 2</b>	<b>658.353,17</b>	<b>0,00</b>	<b>0,00</b>	
	<b>Entrate extratributarie</b>				
3010000	Tipologia 100: Vendita di beni e servizi e proventi derivanti dalla gestione dei beni	1.051.606,38	542.799,60	542.799,60	51,6160
3020000	Tipologia 200: Proventi derivanti dall'attività di controllo e repressione delle irregolarità e degli illeciti	187.448,00	346,00	346,00	0,1850
3030000	Tipologia 300: Interessi attivi	500,00	0,00	0,00	0,0000
3040000	Tipologia 400: Altre entrate da redditi da capitale	0,00	0,00	0,00	0,0000
3050000	Tipologia 500: Rimborsi e altre entrate correnti	200.000,00	0,00	0,00	0,0000
<b>3000000</b>	<b>TOTALE TITOLO 3</b>	<b>1.439.554,38</b>	<b>543.145,60</b>	<b>543.145,60</b>	
	<b>Entrate in conto capitale</b>				
4010000	Tipologia 100: Tributi in conto capitale	0,00	0,00	0,00	0,0000
4020000	Tipologia 200: Contributi agli investimenti	0,00	0,00	0,00	0,0000
	Contributi agli investimenti da amministrazioni pubbliche	0,00	0,00	0,00	0,0000
	Contributi agli investimenti da UE	0,00	0,00	0,00	0,0000
	Tipologia 200: Contributi agli investimenti al netto dei contributi da PA e da UE	<b>0,00</b>	<b>0,00</b>	<b>0,00</b>	<b>0,0000</b>
4030000	Tipologia 300: Altri trasferimenti in conto capitale	0,00	0,00	0,00	0,0000
	Trasferimenti in conto capitale da amministrazioni pubbliche	0,00	0,00	0,00	0,0000
	Trasferimenti in conto capitale da UE	0,00	0,00	0,00	0,0000
	Tipologia 300: Altri trasferimenti in conto capitale al netto dei trasferimenti da PA e da UE	<b>0,00</b>	<b>0,00</b>	<b>0,00</b>	<b>0,0000</b>
4040000	Tipologia 400: Entrate da alienazione di beni materiali e immateriali	0,00	0,00	0,00	0,0000
4050000	Tipologia 500: Altre entrate in conto capitale	9.673.313,60	0,00	0,00	0,0000
<b>4000000</b>	<b>TOTALE TITOLO 4</b>	<b>9.673.313,60</b>	<b>0,00</b>	<b>0,00</b>	
	<b>Entrate da riduzione di attività finanziarie</b>				

COMPOSIZIONE DELL'ACCANTONAMENTO AL FONDO CREDITI DI DUBBIA ESIGIBILITA'\*

Esercizio finanziario 2021

TIPOLOGIA	DENOMINAZIONE	STANZIAMENTI DI BILANCIO (a)	ACCANTONAMENTO OBBLIGATORIO AL FONDO(*) (b)	ACCANTONAMENTO EFFETTIVO DI BILANCIO(**) (c)	% di accantonamento al fondo determinata nel rispetto del principio contabile applicato 3.3 (d)=(c / a)
5010000	Tipologia 100: Alienazione di attività finanziarie	0,00	0,00	0,00	0,0000
5020000	Tipologia 200: Riscossione crediti di breve termine	0,00	0,00	0,00	0,0000
5030000	Tipologia 300: Riscossione crediti di medio-lungo termine	0,00	0,00	0,00	0,0000
5040000	Tipologia 400: Altre entrate per riduzione di attività finanziarie	0,00	0,00	0,00	0,0000
5000000	<b>TOTALE TITOLO 5</b>	<b>0,00</b>	<b>0,00</b>	<b>0,00</b>	
<b>TOTALE GENERALE(***)</b>		<b>15.360.746,34</b>	<b>1.031.121,89</b>	<b>1.031.121,89</b>	
<b>DI CUI FONDO CREDITI DI DUBBIA ESIGIBILITA' DI PARTE CORRENTE(**)</b>		<b>5.687.432,74</b>	<b>1.031.121,89</b>	<b>1.031.121,89</b>	
<b>DI CUI FONDO CREDITI DI DUBBIA ESIGIBILITA' IN C/CAPITALE</b>		<b>9.673.313,60</b>	<b>0,00</b>	<b>0,00</b>	

\* Non richiedono l'accantonamento al fondo crediti di dubbia esigibilità i: a) i trasferimenti da altre Amministrazioni pubbliche e dall'Unione europea; b) i crediti assistiti da fidejussione; c) le entrate tributarie che, sulla base dei nuovi principi contabili, sono accertate per cassa. I principi contabili cui si fa riferimento in questo prospetto sono contenuti nell'allegato n. 2.

\*\* Gli importi della colonna (c) non devono essere inferiori a quelli della colonna (b); se sono superiori le motivazioni della differenza sono indicate nella relazione al bilancio.

\*\*\* Il totale generale della colonna (c) corrisponde alla somma dei due capitoli riguardanti il fondo crediti di dubbia esigibilità stanziati nel bilancio. Nel bilancio di previsione il fondo crediti di dubbia esigibilità è articolato in due distinti capitoli di spesa: il fondo crediti di dubbia esigibilità riguardante le entrate di dubbia esigibilità del titolo 4 delle entrate (stanziato nel titolo 2 delle spese), e il fondo riguardante tutte le altre entrate (stanziato nel titolo 1 della spesa).

COMUNE DI MONTEPAONE (CZ)

**PROSPETTO DIMOSTRATIVO DEL RISPETTO DEI VINCOLI DI INDEBITAMENTO DEGLI ENTI LOCALI ESERCIZIO 2019**

<b>ENTRATE RELATIVE AI PRIMI TRE TITOLI DELLE ENTRATE</b> <i>(rendiconto penultimo anno precedente quello in cui viene prevista l'assunzione dei mutui)</i> ex art. 204, c. 1 del D.L.gs. N. 267/2000		<b>COMPETENZA ANNO 2019</b>	<b>COMPETENZA ANNO 2020</b>	<b>COMPETENZA ANNO 2021</b>
1) Entrate correnti di natura tributaria, contributiva e perequativa (Titolo I)	(+)	3.710.399,17	3.453.821,82	3.453.821,82
2) Trasferimenti correnti (Titolo II)	(+)	534.698,90	631.213,18	631.213,18
3) Entrate extratributarie (Titolo III)	(+)	1.031.450,84	1.408.814,67	1.408.814,67
<b>TOTALE ENTRATE PRIMI TRE TITOLI</b>		<b>5.276.548,91</b>	<b>5.493.849,67</b>	<b>5.493.849,67</b>
<b>SPESA ANNUALE PER RATE MUTUI/OBBLIGAZIONI</b>				
Livello massimo di spesa annuale <sup>(1)</sup>	(+)	527.654,89	549.384,97	549.384,97
Ammontare interessi per mutui, prestiti obbligazionari, aperture di credito e garanzie di cui all'articolo 207 del TUEL autorizzati fino al 31/12/ <i>esercizio precedente</i> <sup>(2)</sup>	(-)	208.019,24	208.019,24	208.019,24
Ammontare interessi per mutui, prestiti obbligazionari, aperture di credito e garanzie di cui all'articolo 207 del TUEL autorizzati nell'esercizio in corso	(-)	0,00	0,00	0,00
Contributi erariali in c/interessi su mutui	(+)	0,00	0,00	0,00
Ammontare interessi riguardanti debiti espressamente esclusi dai limiti di indebitamento	(+)	0,00	0,00	0,00
<b>Ammontare disponibile per nuovi interessi</b>		<b>319.635,65</b>	<b>341.365,73</b>	<b>341.365,73</b>
<b>TOTALE DEBITO CONTRATTO</b>				
Debito contratto al 31/12/ <i>esercizio precedente</i>	(+)	0,00	0,00	0,00
Debito autorizzato nell'esercizio in corso	(+)	0,00	0,00	0,00
<b>TOTALE DEBITO DELL'ENTE</b>		<b>0,00</b>	<b>0,00</b>	<b>0,00</b>
<b>DEBITO POTENZIALE</b>				
Garanzie principali o sussidiarie prestate dall'Ente a favore di altre Amministrazioni pubbliche e di altri soggetti		0,00	0,00	0,00
di cui, garanzie per le quali è stato costituito accantonamento		0,00	0,00	0,00
Garanzie che concorrono al limite di indebitamento		0,00	0,00	0,00

(1) Per gli enti locali l'importo annuale degli interessi sommato a quello dei mutui precedentemente contratti, a quello dei prestiti obbligazionari precedentemente emessi, a quello delle aperture di credito stipulate ed a quello derivante da garanzie prestate ai sensi dell'articolo 207, al netto dei contributi statali e regionali in conto interessi, non supera il 12 per cento, per l'anno 2011, l'8 per cento, per gli anni dal 2012 al 2014, e il 10 per cento, a decorrere dall'anno 2015, delle entrate relative ai primi tre titoli del rendiconto del penultimo anno precedente quello in cui viene prevista l'assunzione dei mutui. Per gli enti locali di nuova istituzione si fa riferimento, per i primi due anni, ai corrispondenti dati finanziari del bilancio di previsione (art. 204, comma 1, del TUEL).

(2) Con riferimento anche ai finanziamenti imputati contabilmente agli esercizi successivi.

## BILANCIO DI PREVISIONE UTILIZZO DI CONTRIBUTI E TRASFERIMENTI DA PARTE DI ORGANISMI COMUNITARI E INTERNAZIONALI SPESE 2019

MISSIONE, PROGRAMMA, TITOLO	DENOMINAZIONE	RESIDUI PRESUNTI AL TERMINE DELL'ESERCIZIO 2018	PREVISIONI DEFINITIVE DELL'ANNO 2018	PREVISIONI ANNO 2019	PREVISIONI DELL'ANNO 2020	PREVISIONI DELL'ANNO 2021
Titolo 1	Spese correnti	0,00	previsione di competenza di cui già impegnate* di cui fondo pluriennale vincolato previsione di cassa	0,00 0,00 0,00	0,00 0,00 0,00	0,00 0,00 0,00
Titolo 2	Spese in conto capitale	0,00	previsione di competenza di cui già impegnate* di cui fondo pluriennale vincolato previsione di cassa	0,00 0,00 0,00	0,00 0,00 0,00	0,00 0,00 0,00
Titolo 3	Spese per incremento attività finanziarie	0,00	previsione di competenza di cui già impegnate* di cui fondo pluriennale vincolato previsione di cassa	0,00 0,00 0,00	0,00 0,00 0,00	0,00 0,00 0,00
Titolo 4	Rimborso Prestiti	0,00	previsione di competenza di cui già impegnate* di cui fondo pluriennale vincolato previsione di cassa	0,00 0,00 0,00	0,00 0,00 0,00	0,00 0,00 0,00
Titolo 5	Chiusura Anticipazioni ricevute da istituto tesoriere/cassiere	0,00	previsione di competenza di cui già impegnate* di cui fondo pluriennale vincolato previsione di cassa	0,00 0,00 0,00	0,00 0,00 0,00	0,00 0,00 0,00
Titolo 7	Uscite per conto terzi e partite di giro	0,00	previsione di competenza di cui già impegnate* di cui fondo pluriennale vincolato previsione di cassa	0,00 0,00 0,00	0,00 0,00 0,00	0,00 0,00 0,00
<b>Totale dei titoli</b>		<b>0,00</b>	previsione di competenza di cui già impegnate* di cui fondo pluriennale vincolato previsione di cassa	<b>0,00</b> <b>0,00</b> <b>0,00</b>	<b>0,00</b> <b>0,00</b> <b>0,00</b>	<b>0,00</b> <b>0,00</b> <b>0,00</b>
<b>TOTALE GENERALE DELLE SPESE</b>		<b>0,00</b>	previsione di competenza di cui già impegnate* di cui fondo pluriennale vincolato previsione di cassa	<b>0,00</b> <b>0,00</b> <b>0,00</b>	<b>0,00</b> <b>0,00</b> <b>0,00</b>	<b>0,00</b> <b>0,00</b> <b>0,00</b>

\* Si tratta di somme, alla data di presentazione del bilancio, già impegnate negli esercizi precedenti, nel rispetto del principio contabile generale della competenza potenziata e del principio contabile applicato della contabilità finanziaria.

## BILANCIO DI PREVISIONE FUNZIONI DELEGATE DALLE REGIONI SPESE 2019

MISSIONE, PROGRAMMA, TITOLO	DENOMINAZIONE	RESIDUI PRESUNTI AL TERMINE DELL'ESERCIZIO 2018		PREVISIONI DEFINITIVE DELL'ANNO 2018	PREVISIONI ANNO 2019	PREVISIONI DELL'ANNO 2020	PREVISIONI DELL'ANNO 2021
Titolo 1	Spese correnti	0,00	previsione di competenza di cui già impegnate*	0,00	0,00	0,00	0,00
			di cui fondo pluriennale vincolato	0,00	0,00	0,00	0,00
			previsione di cassa	0,00	0,00		
Titolo 2	Spese in conto capitale	0,00	previsione di competenza di cui già impegnate*	0,00	0,00	0,00	0,00
			di cui fondo pluriennale vincolato	0,00	0,00	0,00	0,00
			previsione di cassa	0,00	0,00		
Titolo 3	Spese per incremento attività finanziarie	0,00	previsione di competenza di cui già impegnate*	0,00	0,00	0,00	0,00
			di cui fondo pluriennale vincolato	0,00	0,00	0,00	0,00
			previsione di cassa	0,00	0,00		
Titolo 4	Rimborso Prestiti	0,00	previsione di competenza di cui già impegnate*	0,00	0,00	0,00	0,00
			di cui fondo pluriennale vincolato	0,00	0,00	0,00	0,00
			previsione di cassa	0,00	0,00		
Titolo 5	Chiusura Anticipazioni ricevute da istituto tesoriere/cassiere	0,00	previsione di competenza di cui già impegnate*	0,00	0,00	0,00	0,00
			di cui fondo pluriennale vincolato	0,00	0,00	0,00	0,00
			previsione di cassa	0,00	0,00		
Titolo 7	Uscite per conto terzi e partite di giro	0,00	previsione di competenza di cui già impegnate*	0,00	0,00	0,00	0,00
			di cui fondo pluriennale vincolato	0,00	0,00	0,00	0,00
			previsione di cassa	0,00	0,00		
<b>Totale dei titoli</b>		<b>0,00</b>	previsione di competenza di cui già impegnate*	<b>0,00</b>	<b>0,00</b>	<b>0,00</b>	<b>0,00</b>
			di cui fondo pluriennale vincolato	<b>0,00</b>	<b>0,00</b>	<b>0,00</b>	<b>0,00</b>
			previsione di cassa	<b>0,00</b>	<b>0,00</b>		
<b>TOTALE GENERALE DELLE SPESE</b>		<b>0,00</b>	previsione di competenza di cui già impegnate*	<b>0,00</b>	<b>0,00</b>	<b>0,00</b>	<b>0,00</b>
			di cui fondo pluriennale vincolato	<b>0,00</b>	<b>0,00</b>	<b>0,00</b>	<b>0,00</b>
			previsione di cassa	<b>0,00</b>	<b>0,00</b>		

\* Si tratta di somme, alla data di presentazione del bilancio, già impegnate negli esercizi precedenti, nel rispetto del principio contabile generale della competenza potenziata e del principio contabile applicato della contabilità finanziaria.

**NOTA INTEGRATIVA**  
**AL**  
**BILANCIO DI PREVISIONE**  
**2019 - 2021**  
**COMUNE DI MONTEPAONE**

## 1. PREMESSA

I documenti del sistema di bilancio, sottoposti all'approvazione dell'organo deliberante, sono stati predisposti attenendosi alle regole stabilite dal complesso articolato dei Principi contabili generali introdotti con le "disposizioni in materia di armonizzazione dei sistemi contabili e degli schemi di bilancio" (D.Lgs.118/11). Si è pertanto operato secondo questi presupposti ed agendo con la diligenza tecnica richiesta, e questo, sia per quanto riguarda il contenuto che la forma dei modelli o relazioni previste dall'importante adempimento.

L'ente, inoltre, in presenza di deroghe ai principi o ai modelli contabili di riferimento previsti a regime, ha operato nel rispetto di quanto previsto delle "Disposizioni integrative e correttive del decreto legislativo 23 giugno 2011, n.118" ( D.Lgs.126/14).

*In particolare, in considerazione dal fatto che le amministrazioni pubbliche conformano la propria gestione ai principi contabili generali (D.Lgs.118/2011, art.3/1), si precisa quanto segue:*

- la redazione dei documenti di programmazione è stata formulata applicando principi contabili indipendenti e imparziali verso tutti i destinatari. Si è pertanto cercato di privilegiare l'applicazione di metodologie di valutazione e stima il più oggettive e neutrali possibili (rispetto del *principio n.13 - Neutralità e imparzialità*);
- il sistema di bilancio, dovendo assolvere ad una funzione informativa nei confronti degli utilizzatori dei documenti contabili, è stato formulato in modo da rendere effettiva tale funzione, assicurando così ai cittadini ed ai diversi organismi sociali e di partecipazione la conoscenza dei contenuti caratteristici del bilancio. Per questo motivo, anche i dati e le informazioni riportate nella presente Nota integrativa sono esposti in una modalità tale da favorire la loro diffusione su Internet o per mezzo di altri strumenti di divulgazione (rispetto del *principio n.14 - Pubblicità*);
- il bilancio, come i documenti di programmazione ad esso collegati, sono stati predisposti seguendo dei criteri di imputazione ed esposizione che hanno privilegiato, in presenza di eventuali dubbi o ambiguità interpretative, il contenuto sostanziale del fenomeno finanziario o economico sottostante piuttosto che l'aspetto puramente formale (rispetto del *principio n.18 - Prevalenza della sostanza sulla forma*)

Al bilancio di previsione deve essere allegata la **nota integrativa**, redatta secondo le modalità previste dal comma 5 dell'art. 11 del D.Lgs. 118/2011 contenente almeno i seguenti elementi:

- 1) i criteri di valutazione adottati per la formulazione delle previsioni, con particolare riferimento agli stanziamenti riguardanti gli accantonamenti per le spese potenziali e al fondo crediti di dubbia esigibilità, dando illustrazione dei crediti per i quali non è previsto l'accantonamento a tale fondo;
- 2) l'elenco analitico delle quote vincolate e accantonate del risultato di amministrazione presunto al 31 dicembre dell'esercizio precedente, distinguendo i vincoli derivanti dalla legge e dai principi contabili, dai trasferimenti, da mutui e altri finanziamenti, vincoli formalmente attribuiti dall'ente e dei relativi utilizzi;
- 3) l'elenco degli interventi programmati per spese di investimento finanziati col ricorso al debito e con le risorse disponibili;
- 4) nel caso in cui gli stanziamenti riguardanti il fondo pluriennale vincolato comprendano anche investimenti ancora in corso di definizione, le cause che non hanno reso possibile porre in essere la programmazione necessaria alla definizione dei relativi cronoprogrammi;
- 5) l'elenco delle garanzie principali o sussidiarie prestate dall'ente a favore di enti e di altri soggetti ai sensi delle leggi vigenti;
- 6) gli oneri e gli impegni finanziari stimati e stanziati in bilancio, derivanti da contratti relativi a strumenti finanziari derivati o da contratti di finanziamento che includono una componente derivata;
- 7) l'elenco dei propri enti e organismi strumentali, precisando che i relativi bilanci consuntivi sono consultabili nel proprio sito internet fermo restando quanto previsto per gli enti locali dall'articolo 172, comma 1, lettera a) del decreto legislativo 18 agosto 2000, n. 267;
- 8) l'elenco delle partecipazioni possedute con l'indicazione della relativa quota percentuale;
- 9) altre informazioni riguardanti le previsioni, richieste dalla legge o necessarie per l'interpretazione del bilancio.

Stante il livello di estrema sintesi del bilancio armonizzato, come sopra indicato, la relazione è integrata con una serie di tabelle, con l'obiettivo di ampliarne la capacità informativa

Con la "nota integrativa", quindi, si completano ed arricchiscono le informazioni del bilancio.

La nota integrativa integra i dati quantitativi esposti negli schemi di bilancio al fine di rendere più chiara e significativa la lettura dello stesso e svolge le seguenti funzioni:

- descrittiva: illustra i dati che per la loro sinteticità non possono essere pienamente compresi;
- informativa, apporta ulteriori dati non inseriti nei documenti di bilancio, che hanno una struttura fissa e non integrabile;
- esplicativa, indica le motivazioni delle ipotesi assunte e dei criteri di valutazione adottati per la determinazione dei valori di bilancio.

### **1.1 I criteri di valutazione adottati per la formulazione delle previsioni**

Di seguito vengono evidenziati i criteri di formulazione delle previsioni relative al triennio, distintamente per la parte entrata e per la parte spesa.

Nell'illustrare le entrate, sono stati considerati gli effetti della legge di bilancio 2019 (legge n. 145/2018) che

sul fronte delle entrate, prevede:

- lo sblocco di aliquote e tariffe;
- la riproposizione del contributo (190 milioni di euro per ciascuno degli anni dal 2019 al 2033) a ristoro del minor gettito derivante dalla sostituzione dell' Imu con la Tasi sull' abitazione principale. I Comuni dovranno tuttavia utilizzare queste somme al fine di realizzare piani di sicurezza pluriennali per la manutenzione di strade, scuole e altre strutture comunali e dovranno impegnarle in toto entro il 31 dicembre di ogni anno;
- la proroga di un anno della disposizione che consente ai Comuni il mantenimento della maggiorazione Imu/Tasi dello 0,8 per mille già applicata dal 2016 (comma 1133 lettera b articolo 1);
- la facoltà di adottare i coefficienti Tari di cui all' allegato 1 del Dpr 158/1999;
- Il Fondo di solidarietà comunale fissato, in deroga alla normativa vigente, sugli stessi valori dell' anno precedente, salvo le variazioni conseguenti alle procedure di fusione;
- la possibilità di aumentare fino al 50% nel 2019 l'imposta di pubblicità nonché in deroga alle norme di legge e regolamentari vigenti, di dilazionare i rimborsi delle maggiorazioni dell'imposta sulla pubblicità, pagate negli anni 2013-18 e rese inefficaci dalla sentenza della Corte Costituzionale n. 15 del 2018, con pagamenti rateali entro un massimo di cinque anni dal momento in cui la richiesta dei contribuenti è diventata definitiva. . Viene disciplinata la possibilità di rateizzare in cinque anni i rimborsi delle somme acquisite dai Comuni a titolo di maggiorazione dell'imposta per gli anni 2013/2018.

### **1.2 Effetti della precedente gestione sul nuovo bilancio**

La capacità di spendere secondo il programma adottato (efficienza), l'attitudine ad utilizzare le risorse in modo da soddisfare le esigenze della collettività (efficacia) e la perizia richiesta per conseguire gli obiettivi spendendo il meno possibile (economicità) devono essere compatibili con la conservazione dell'equilibrio tra entrate e uscite. Questo obiettivo va rispettato a preventivo, mantenuto nella gestione e poi conseguito, compatibilmente con il grado di incertezza che contraddistingue l'attività, anche a consuntivo. Ma il risultato di ogni esercizio non è un'entità autonoma, perché va ad inserirsi in un percorso di programmazione e gestione che valica i limiti temporali dell'anno solare. L'attività di gestione, infatti, è continuativa nel tempo per cui esiste uno stretto legame tra i movimenti del precedente bilancio, compresa la situazione di pre-consuntivo o i risultati finali di rendiconto, e gli stanziamenti del nuovo documento contabile richiamati nella Nota integrativa. Gli effetti di un esercizio, anche se non completamente chiuso, si ripercuotono comunque sulle decisioni di entrata e spesa dell'immediato futuro e ne rappresentano l'eredità contabile. Si tratta di aspetti diversi, come la sintesi dei dati finanziari di consuntivo o pre-consuntivo, la consistenza patrimoniale e la situazione dei parametri di deficit strutturale, che possono avere un impatto importante sul mantenimento degli equilibri sostanziali di bilancio, per cui la valutazione sul grado della loro sostenibilità nel tempo, alla luce delle informazioni anche parziali al momento disponibili, rientra a pieno titolo nel contenuto della Nota integrativa.

## **2) GLI STRUMENTI DELLA PROGRAMMAZIONE ED IL PAREGGIO DI BILANCIO**

### **Gli Strumenti della programmazione.**

la Giunta Comunale predisporre e presenta all'esame ed approvazione del Consiglio Comunale il bilancio di previsione per l'esercizio finanziario e annessi allegati.

Lo schema di bilancio ed annessi allegati è stato redatto in collaborazione con i Dirigenti ed i Responsabili dei Servizi sulla base delle indicazioni fornite da questa Amministrazione, in linea con gli impegni assunti con l'approvazione del Documento Unico di Programmazione (DUP).

Il DUP costituisce, nel rispetto del principio del coordinamento e coerenza dei documenti di bilancio, il presupposto necessario di tutti gli altri documenti di programmazione.

Il DUP è lo strumento che permette l'attività di guida strategica ed operativa degli enti locali e consente di fronteggiare in modo permanente, sistemico e unitario le discontinuità ambientali e organizzative.

Il DUP si compone di due sezioni: la Sezione Strategica (SeS) e la Sezione Operativa (SeO).

Il bilancio di previsione è stato predisposto nel pieno rispetto di tutti i principi contabili generali contenuti nel succitato D.lgs. 118/2011 che garantiscono il consolidamento e la trasparenza dei conti pubblici secondo le direttive dell'Unione Europea e l'adozione di sistemi informativi omogenei e interoperabili, qui di seguito elencati:

1. principio dell'annualità: i documenti del sistema di bilancio, sia di previsione sia di rendicontazione, sono predisposti con cadenza annuale e si riferiscono a distinti periodi di gestione coincidenti con l'anno solare. Nella predisposizione dei documenti di bilancio, le previsioni di ciascun esercizio sono elaborate sulla base di una programmazione di medio periodo, con un orizzonte temporale almeno triennale;
2. principio dell'unità: è il complesso unitario delle entrate che finanzia l'amministrazione pubblica e quindi sostiene così la totalità delle sue spese durante la gestione. Le entrate in conto capitale sono destinate esclusivamente al finanziamento di spese di investimento;
3. principio dell'universalità: il sistema di bilancio ricomprende tutte le finalità e gli obiettivi di gestione, nonché i relativi valori finanziari, economici e patrimoniali riconducibili alla singola amministrazione pubblica, al fine di fornire una rappresentazione veritiera e corretta della complessa attività amministrativa svolta;
4. principio dell'integrità: nel bilancio di previsione e nei documenti di rendicontazione le entrate devono essere iscritte al lordo delle spese sostenute per la riscossione e di altre eventuali spese a esse connesse e, parimenti, le spese devono essere iscritte al lordo delle correlate entrate, senza compensazioni di partite;
5. principio della veridicità, attendibilità, correttezza e comprensibilità:
  - a. veridicità significa rappresentazione delle reali condizioni delle operazioni di gestione di natura economica, patrimoniale e finanziaria di esercizio;
  - b. attendibilità significa che le previsioni di bilancio sono sostenute da accurate analisi di tipo storico e programmatico o, in mancanza, da altri idonei ed obiettivi parametri di riferimento: un'informazione contabile è attendibile se è scevra da errori e distorsioni rilevanti e se gli utilizzatori possono fare affidamento su di essa;
  - c. correttezza significa il rispetto formale e sostanziale delle norme che disciplinano la redazione dei documenti contabili di programmazione e previsione, di gestione e controllo e di rendicontazione;
  - d. comprensibilità richiede che le registrazioni contabili ed i documenti di bilancio adottino il sistema di classificazione previsto dall'ordinamento contabile e finanziario, uniformandosi alle istruzioni dei relativi glossari;
6. principio della significatività e rilevanza: nella formazione delle previsioni gli errori, le semplificazioni e gli arrotondamenti, tecnicamente inevitabili, trovano il loro limite nel concetto di rilevanza: essi cioè non devono essere di portata tale da avere un effetto rilevante sui dati del sistema di bilancio e sul loro significato per i destinatari;
7. principio della flessibilità: possibilità di fronteggiare gli effetti derivanti dalle circostanze imprevedibili e straordinarie che si possono manifestare durante la gestione, modificando i valori a suo tempo approvati dagli organi di governo;
8. principio della congruità: verifica dell'adeguatezza dei mezzi disponibili rispetto ai fini stabiliti;
9. principio della prudenza: devono essere iscritte solo le componenti positive che ragionevolmente saranno disponibili nel periodo amministrativo considerato, mentre le componenti negative saranno limitate alle sole voci degli impegni sostenibili e direttamente collegate alle risorse previste;
10. principio della coerenza: occorre assicurare un nesso logico e conseguente fra la programmazione, la previsione, gli atti di gestione e la rendicontazione generale. La coerenza implica che queste stesse funzioni ed i documenti contabili e non, ad esse collegati, siano strumentali al perseguimento dei medesimi obiettivi. Il nesso logico infatti deve collegare tutti gli atti contabili preventivi, gestionali e consuntivi, siano essi di carattere strettamente finanziario, o anche economico e patrimoniale, siano essi descrittivi e quantitativi, di indirizzo politico ed amministrativo, di breve o di lungo termine;
11. principio della continuità e costanza: continuità significa che le valutazioni contabili finanziarie, economiche e patrimoniali del sistema di bilancio devono rispondere al requisito di essere fondate su criteri tecnici e di stima che abbiano la possibilità' di continuare ad essere validi nel tempo, se le condizioni gestionali non saranno tali da evidenziare chiari e significativi cambiamenti; costanza significa il mantenimento dei medesimi criteri di valutazione nel tempo, in modo che l'eventuale cambiamento dei criteri particolari di valutazione adottati, rappresenti un'eccezione nel tempo che risulti opportunamente descritta e documentata in apposite relazioni nel contesto del sistema di bilancio.
12. principio della comparabilità e della verificabilità: comparabilità significa possibilità di confrontare nel tempo le informazioni, analitiche e sintetiche di singole o complessive poste economiche, finanziarie e patrimoniali del sistema di bilancio, al fine di identificarne gli andamenti tendenziali; verificabilità significa che le informazioni patrimoniali, economiche e finanziarie, e tutte le altre fornite dal sistema di bilancio di ogni amministrazione pubblica, siano verificabili attraverso la ricostruzione del procedimento valutativo seguito. A tale scopo le amministrazioni pubbliche devono conservare la necessaria documentazione probatoria;
13. principio della neutralità o imparzialità: neutralità significa che la redazione dei documenti contabili deve fondarsi su principi contabili indipendenti ed imparziali verso tutti i destinatari, senza servire o favorire gli interessi o le esigenze di particolari gruppi; imparzialità va intesa come l'applicazione competente e

tecnicamente corretta del processo di formazione dei documenti contabili, del bilancio di previsione, del rendiconto e del bilancio d'esercizio, che richiede discernimento, ocularità e giudizio per quanto concerne gli elementi soggettivi;

14. principio della pubblicità: assicurare ai cittadini ed ai diversi organismi sociali e di partecipazione la conoscenza dei contenuti significativi e caratteristici del bilancio di previsione, del rendiconto e del bilancio d'esercizio, comprensivi dei rispettivi allegati, anche integrando le pubblicazioni obbligatorie;
15. principio dell'equilibrio di bilancio: riguarda il pareggio complessivo di competenza e di cassa attraverso una rigorosa valutazione di tutti i flussi di entrata e di spesa: deve essere inteso in una versione complessiva ed analitica del pareggio economico, finanziario e patrimoniale che ogni amministrazione pubblica strategicamente deve realizzare nel suo continuo operare nella comunità amministrata;
16. principio della competenza finanziaria: tutte le obbligazioni giuridicamente perfezionate attive e passive, che danno luogo a entrate e spese per l'ente, devono essere registrate nelle scritture contabili quando l'obbligazione è perfezionata, con imputazione all'esercizio in cui l'obbligazione viene a scadenza. E', in ogni caso, fatta salva la piena copertura finanziaria degli impegni di spesa giuridicamente assunti a prescindere dall'esercizio finanziario in cui gli stessi sono imputati;
17. principio della competenza economica: l'effetto delle operazioni e degli altri eventi deve essere rilevato contabilmente ed attribuito all'esercizio al quale tali operazioni ed eventi si riferiscono e non a quello in cui si concretizzano i relativi movimenti finanziari;
18. principio della prevalenza della sostanza sulla forma: la sostanza economica, finanziaria e patrimoniale delle operazioni pubbliche della gestione di ogni amministrazione rappresenta l'elemento prevalente per la contabilizzazione, valutazione ed esposizione nella rappresentazione dei fatti amministrativi nei documenti del sistema di bilancio.

### **Il Pareggio di bilancio.**

Il Bilancio di Previsione per gli esercizi finanziari 2019-2021 chiude con il pareggio, a legislazione vigente, è stato quindi raggiunto adottando la seguente manovra finanziaria, tributaria, tariffaria e regolamentare che prevede:

1. politica tariffaria: mantenimento della maggior parte delle imposte e tariffe;
2. politica relativa alle previsioni di spesa: tagli indiscriminati della spesa;
3. la spesa di personale: contenimento dei costi su tutti i livelli;
4. l'entrata relativa ai proventi per permessi di costruire: destinazione coerente con le previsioni normative;
5. politica di indebitamento: quasi minima in corrispondenza ai pochi lavori previsti nel Piano Triennale delle opere Pubbliche.

### **Gli equilibri di bilancio.**

I principali equilibri di bilancio da rispettare in sede di programmazione e di gestione sono i seguenti:

1. pareggio complessivo di bilancio, secondo il quale il bilancio di previsione deve essere deliberato in pareggio finanziario, ovvero la previsione del totale delle entrate deve essere uguale al totale delle spese;
2. equilibrio di parte corrente;
3. equilibrio di parte capitale;

## 2.1) Quadro generale riassuntivo

### QUADRO GENERALE RIASSUNTIVO\* 2019 - 2020 - 2021

ENTRATE	CASSA ANNO 2019	COMPETENZA ANNO 2019	COMPETENZA ANNO 2020	COMPETENZA ANNO 2021	SPESE	CASSA ANNO 2019	COMPETENZA ANNO 2019	COMPETENZA ANNO 2020	COMPETENZA ANNO 2021
Fondo di cassa all'inizio dell'esercizio	0,00								
Utilizzo avanzo di amministrazione <i>di cui Utilizzo Fondo anticipazioni di liquidità (DL 35/2013 e successive modifiche e rifinanziamenti) - solo regioni</i>		0,00 0,00	0,00	0,00	Disavanzo di amministrazione		88.023,50	88.023,50	88.023,50
Fondo pluriennale vincolato		0,00	0,00	0,00					
<b>TITOLO 1</b> - Entrate correnti di natura tributaria, contributiva e perequativa	7.627.597,48	3.541.521,91	3.541.521,91	3.541.521,91	<b>TITOLO 1</b> - Spese correnti	6.971.938,03	5.346.931,96	5.339.661,96	5.333.161,96
					- di cui fondo pluriennale vincolato		0,00	0,00	0,00
<b>TITOLO 2</b> - Trasferimenti correnti	1.215.389,47	658.353,17	658.353,17	658.353,17					
<b>TITOLO 3</b> - Entrate extratributarie	4.978.959,09	1.439.554,38	1.439.554,38	1.439.554,38					
<b>TITOLO 4</b> - Entrate in conto capitale	806.243,69	200.000,00	1.678.517,30	9.673.313,60	<b>TITOLO 2</b> - Spese in conto capitale	1.666.010,51	337.000,00	1.665.517,30	9.660.313,60
					- di cui fondo pluriennale vincolato		0,00	0,00	0,00
<b>TITOLO 5</b> - Entrate da riduzione di attività finanziarie	0,00	0,00	0,00	0,00	<b>TITOLO 3</b> - Spese per incremento di attività finanziarie	0,00	0,00	0,00	0,00
					- di cui fondo pluriennale vincolato		0,00	0,00	0,00
<b>Totale entrate finali</b> .....	14.628.189,73	5.839.429,46	7.317.946,76	15.312.743,06	<b>Totale spese finali</b> .....	8.637.948,54	5.683.931,96	7.005.179,26	14.993.475,56
<b>TITOLO 6</b> - Accensione di prestiti	1.204.502,37	150.000,00	0,00	0,00	<b>TITOLO 4</b> - Rimborso di prestiti	217.474,00	217.474,00	224.744,00	231.244,00
					- di cui Fondo anticipazioni di liquidità (DL 35/2013 e successive modifiche e rifinanziamenti)		0,00	0,00	0,00
<b>TITOLO 7</b> - Anticipazioni da istituto tesoriere/cassiere	5.000.000,00	5.000.000,00	5.000.000,00	5.000.000,00	<b>TITOLO 5</b> - Chiusura Anticipazioni da istituto tesoriere/cassiere	5.284.322,39	5.000.000,00	5.000.000,00	5.000.000,00
<b>TITOLO 9</b> - Entrate per conto di terzi e partite di giro	3.214.841,97	3.200.000,00	3.200.000,00	3.200.000,00	<b>TITOLO 7</b> - Spese per conto terzi e partite di giro	3.210.987,41	3.200.000,00	3.200.000,00	3.200.000,00
<b>Totale titoli</b>	24.047.534,07	14.189.429,46	15.517.946,76	23.512.743,06	<b>Totale titoli</b>	17.350.732,34	14.101.405,96	15.429.923,26	23.424.719,56
<b>TOTALE COMPLESSIVO ENTRATE</b>	24.047.534,07	14.189.429,46	15.517.946,76	23.512.743,06	<b>TOTALE COMPLESSIVO SPESE</b>	17.350.732,34	14.189.429,46	15.517.946,76	23.512.743,06
Fondo di cassa finale presunto	6.696.801,73								

\* Indicare gli anni di riferimento

## 2.2) Equilibri di bilancio

### BILANCIO DI PREVISIONE EQUILIBRI DI BILANCIO (solo per gli Enti locali) (1) 2019 - 2020 - 2021

EQUILIBRI ECONOMICO-FINANZIARIO			COMPETENZA ANNO 2019	COMPETENZA ANNO 2020	COMPETENZA ANNO 2021
Fondo di cassa all'inizio dell'esercizio			0,00		
A) Fondo pluriennale vincolato per spese correnti	(+)		0,00	0,00	0,00
AA) Recupero disavanzo di amministrazione esercizio precedente	(-)		88.023,50	88.023,50	88.023,50
B) Entrate titoli 1.00 - 2.00 - 3.00 <i>di cui per estinzione anticipata di prestiti</i>	(+)		5.639.429,46 0,00	5.639.429,46 0,00	5.639.429,46 0,00
C) Entrate Titolo 4.02.06 - Contributi agli investimenti direttamente destinati al rimborso dei prestiti da amministrazioni pubbliche	(+)				
D) Spese Titolo 1.00 - Spese correnti <i>di cui</i> <i>- fondo pluriennale vincolato</i> <i>- fondo crediti di dubbia esigibilità</i>	(-)		5.346.931,96 0,00 876.453,61	5.339.661,96 0,00 979.565,80	5.333.161,96 0,00 1.031.121,89
E) Spese Titolo 2.04 - Trasferimenti in conto capitale	(-)				
F) Spese Titolo 4.00 - Quote di capitale amm.to mutui e prestiti obbligazionari <i>- di cui per estinzione anticipata di prestiti</i> <i>- di cui Fondo anticipazioni di liquidità (DL 35/2013 e successive modifiche e rifinanziamenti)</i>	(-)		217.474,00 0,00 0,00	224.744,00 0,00 0,00	231.244,00 0,00 0,00
<b>G) Somma finale (G=A-AA+B+C-D-E-F)</b>			<b>-13.000,00</b>	<b>-13.000,00</b>	<b>-13.000,00</b>
<b>ALTRE POSTE DIFFERENZIALI, PER ECCEZIONI PREVISTE DA NORME DI LEGGE, CHE HANNO EFFETTO SULL'EQUILIBRIO EX ARTICOLO 162, COMMA 6, DEL TESTO UNICO DELLE LEGGI SULL'ORDINAMENTO DEGLI ENTI LOCALI</b>					
H) Utilizzo avanzo di amministrazione per spese correnti (2) <i>di cui per estinzione anticipata di prestiti</i>	(+)		0,00 0,00		
I) Entrate di parte capitale destinate a spese correnti in base a specifiche disposizioni di legge <i>di cui per estinzione anticipata di prestiti</i>	(+)		13.000,00 0,00	13.000,00 0,00	13.000,00 0,00
L) Entrate di parte corrente destinate a spese di investimento in base a specifiche disposizioni di legge	(-)		0,00	0,00	0,00
M) Entrate da accensione di prestiti destinate a estinzione anticipata dei prestiti	(+)		0,00	0,00	0,00
<b>EQUILIBRIO DI PARTE CORRENTE (3)</b>					
<b>O=G+H+I-L+M</b>			<b>0,00</b>	<b>0,00</b>	<b>0,00</b>

EQUILIBRI ECONOMICO-FINANZIARIO		COMPETENZA ANNO 2019	COMPETENZA ANNO 2020	COMPETENZA ANNO 2021
P) Utilizzo avanzo di amministrazione per spese di investimento (2)	(+)	0,00		
Q) Fondo pluriennale vincolato per spese in conto capitale	(+)	0,00	0,00	0,00
R) Entrate Titoli 4.00 - 5.00 - 6.00	(+)	350.000,00	1.678.517,30	9.673.313,60
C) Entrate Titolo 4.02.06 - Contributi agli investimenti direttamente destinati al rimborso dei prestiti da amministrazioni pubbliche	(-)			
I) Entrate di parte capitale destinate a spese correnti in base a specifiche disposizioni di legge	(-)	13.000,00	13.000,00	13.000,00
S1) Entrate Titolo 5.02 per Riscossioni crediti di breve termine	(-)			
S2) Entrate Titolo 5.03 per Riscossioni crediti di medio-lungo termine	(-)			
T) Entrate Titolo 5.04 relative a Altre entrate per riduzioni di attività finanziaria	(-)			
L) Entrate di parte corrente destinate a spese di investimento in base a specifiche disposizioni di legge	(+)	0,00	0,00	0,00
M) Entrate da accensione di prestiti destinate a estinzione anticipata dei prestiti	(-)	0,00	0,00	0,00
U) Spese Titolo 2.00 - Spese in conto capitale <i>di cui fondo pluriennale vincolato di spesa</i>	(-)	337.000,00 0,00	1.665.517,30 0,00	9.660.313,60 0,00
V) Spese Titolo 3.01 per Acquisizioni di attività finanziarie	(-)	0,00	0,00	0,00
E) Spese Titolo 2.04 - Trasferimenti in conto capitale	(+)			
<b>EQUILIBRIO DI PARTE CAPITALE</b>				
<b>Z=P+Q+R-C-I-S1-S2-T+L-M-U-V+E</b>		<b>0,00</b>	<b>0,00</b>	<b>0,00</b>

EQUILIBRI ECONOMICO-FINANZIARIO		COMPETENZA ANNO 2019	COMPETENZA ANNO 2020	COMPETENZA ANNO 2021
S1) Entrate Titolo 5.02 per Riscossioni crediti di breve termine	(+)			
S2) Entrate Titolo 5.03 per Riscossioni crediti di medio-lungo termine	(+)			
T) Entrate Titolo 5.04 relative a Altre entrate per riduzioni di attività finanziaria	(+)			
X1) Spese Titolo 3.02 per Concessioni crediti di breve termine	(-)			
X2) Spese Titolo 3.03 per Concessioni crediti di medio-lungo termine	(-)			
Y) Spese Titolo 3.04 per Altre spese per acquisizioni di attività finanziarie	(-)			
<b>EQUILIBRIO FINALE</b>				
	<b>W=O+Z+S1+S2+T-X1-X2-Y</b>	<b>0,00</b>	<b>0,00</b>	<b>0,00</b>

**Saldo corrente ai fini della copertura degli investimenti pluriennali (4):**

Equilibrio di parte corrente (O)		0,00	0,00	0,00
Utilizzo risultante di amministrazione per il finanziamento di spese correnti (H)	(-)	0,00		
<b>Equilibrio di parte corrente ai fini della copertura degli investimenti pluriennali</b>		<b>0,00</b>	<b>0,00</b>	<b>0,00</b>

C) Si tratta delle entrate in conto capitale relative ai soli contributi agli investimenti destinati al rimborso prestiti corrispondenti alla voce del piano dei conti finanziario con codifica E.4.02.06.00.000.

E) Si tratta delle spese del titolo 2 per trasferimenti in conto capitale corrispondenti alla voce del piano dei conti finanziario con codifica U.2.04.00.00.000.

S1) Si tratta delle entrate del titolo 5 limitatamente alle riscossione crediti di breve termine corrispondenti alla voce del piano dei conti finanziario con codifica E.5.02.00.00.000.

S2) Si tratta delle entrate del titolo 5 limitatamente alle riscossione crediti di medio-lungo termine corrispondenti alla voce del piano dei conti finanziario con codifica E.5.03.00.00.000.

T) Si tratta delle entrate del titolo 5 limitatamente alle altre entrate per riduzione di attività finanziarie corrispondenti alla voce del piano dei conti finanziario con codifica E.5.04.00.00.000.

X1) Si tratta delle spese del titolo 3 limitatamente alle concessione crediti di breve termine corrispondenti alla voce del piano dei conti finanziario con codifica U.3.02.00.00.000.

X2) Si tratta delle spese del titolo 3 limitatamente alle concessione crediti di medio-lungo termine corrispondenti alla voce del piano dei conti finanziario con codifica U.3.03.00.00.000.

Y) Si tratta delle spese del titolo 3 limitatamente alle altre spese per incremento di attività finanziarie corrispondenti alla voce del piano dei conti finanziario con codifica U.3.04.00.00.000.

(1) Indicare gli anni di riferimento.

(2) In sede di approvazione del bilancio di previsione è consentito l'utilizzo della sola quota vincolata del risultato di amministrazione presunto. Nel corso dell'esercizio è consentito l'utilizzo anche della quota accantonata se il bilancio è deliberato a seguito dell'approvazione del prospetto concernente il risultato di amministrazione presunto dell'anno precedente aggiornato sulla base di un pre-consuntivo dell'esercizio precedente. È consentito l'utilizzo anche della quota destinata agli investimenti e della quota libera del risultato di amministrazione dell'anno precedente se il bilancio (o la variazione di bilancio) è deliberato a seguito dell'approvazione del rendiconto dell'anno precedente.

(3) La somma algebrica finale non può essere inferiore a zero per il rispetto della disposizione di cui all'articolo 162 del testo unico delle leggi sull'ordinamento degli enti locali.

(4) Con riferimento a ciascun esercizio, il saldo positivo dell'equilibrio di parte corrente in termini di competenza finanziaria può costituire copertura agli investimenti imputati agli esercizi successivi per un importo non superiore al minore valore tra la media dei saldi di parte corrente in termini di competenza e la media dei saldi di parte corrente in termini di cassa registrati negli ultimi tre esercizi rendicontati, se sempre positivi, determinati al netto dell'utilizzo dell'avanzo di amministrazione, del fondo di cassa, e delle entrate non ricorrenti che non hanno dato copertura a impegni, o pagamenti.

### 3 Le società Partecipate

La legge attribuisce all'ente la facoltà di gestire i servizi pubblici locali anche per mezzo di società private, direttamente costituite o partecipate, ed indica così un modulo alternativo di gestione rispetto alla classica azienda speciale. Le modalità di gestione dei servizi sono quindi lasciati alla libera scelta della pubblica amministrazione, seppure nel rispetto di taluni vincoli dettati dall'esigenza di non operare una distorsione nella concorrenza di mercato. L'acquisizione di una partecipazione, d'altro canto, vincola l'ente per un periodo non breve che si estende oltre l'intervallo temporale previsto dall'attuale programmazione di bilancio.

Le partecipazioni del Comune di Montepaone sono tutte qualificabili come non rilevanti ai fini del bilancio consolidato, una delle quali non è dismettibile per via della procedura concorsuale in atto, altre volte solo alla promozione locale, non fornendo alcun servizio per conto dell'Ente.

Denominazione	Indirizzo sito WEB	%	Funzioni attribuite e attività svolte	Scadenza impegno	Oneri per l'ente	RISULTATI DI BILANCIO		
						Anno 2017	Anno 2016	Anno 2015
G.A.C. IONIO 2		0,010			0,00	0,00	0,00	0,00
ASMENET CALABRIA SOC. CONS. A R.L.		0,480			0,00	0,00	0,00	0,00
GRUPPO AZIONE LOCALE SERRE CALABRESI SOCIETA' CONSORTILE A R.L.		2,620			0,00	0,00	0,00	0,00
SCHILLACIUM S.P.A.		3,260			0,00	0,00	0,00	0,00

#### 4 \_CRITERI DI VALUTAZIONE ADOTTATI PER LA FORMULAZIONE DELLE PREVISIONI DELLE ENTRATE

Di seguito sono analizzate le principali voci d'entrata, al fine di illustrare i dati di bilancio, riportare ulteriori dati che non possono essere inseriti nei documenti quantitativo-contabili ed evidenziare le motivazioni assunte ed i criteri di valutazione adottati dei singoli cespiti.

Per quanto riguarda le entrate, le previsioni relative al triennio 2019-2021 sono state formulate tenendo in considerazione le stime reperibili sul sito del Portale del Federalismo Fiscale, il trend storico degli esercizi precedenti, ove disponibile, ovvero, le basi informative (catastale, tributaria, ecc.) e le modifiche normative che hanno impatto sul gettito.

Nel prospetto seguente sono riportati i criteri di valutazione per la formulazione delle principali **entrate**:

##### Trend storico delle entrate

ENTRATE	TREND STORICO			PROGRAMMAZIONE PLURIENNALE			% scostamento colonna 4 da colonna 3
	2016 Rendiconto	2017 Rendiconto	2018 Stanziamiento	2019 Previsioni	2020 Previsioni	2021 Previsioni	
	1	2	3	4	5	6	
Utilizzo avanzo di amministrazione	64.246,00	127.143,24	0,00	0,00			0,000 %
Fondo pluriennale vincolato per spese correnti	51.104,86	0,00	0,00	0,00	0,00	0,00	0,000 %
Fondo pluriennale vincolato per spese conto capitale				0,00	0,00	0,00	-100,000 %
294.260,68	120.000,00	450.551,69					
<b>Titolo 1 - Entrate correnti di natura tributaria, contributiva e perequativa</b>	<b>3.621.740,83</b>	<b>3.710.399,17</b>	<b>3.301.207,15</b>	<b>3.541.521,91</b>	<b>3.541.521,91</b>	<b>3.541.521,91</b>	<b>7,279 %</b>
<b>Titolo 2 - Trasferimenti correnti</b>							<b>13,261 %</b>
490.191,73	534.698,90	581.270,82	658.353,17	658.353,17	658.353,17		
<b>Titolo 3 - Entrate extratributarie</b>	<b>1.860.879,71</b>	<b>1.031.450,84</b>	<b>1.345.648,00</b>	<b>1.439.554,38</b>	<b>1.439.554,38</b>	<b>1.439.554,38</b>	<b>6,978 %</b>
<b>Titolo 4 - Entrate in conto capitale</b>			1.506.475,92		1.678.517,30	9.673.313,60	-86,723 %
642.923,04	764.243,56		200.000,00				
<b>Titolo 5 - Entrate da riduzione di attività finanziarie</b>			0,00	0,00	0,00	0,00	0,000 %
<b>Titolo 6 - Accensione di prestiti</b>			0,00		0,00	0,00	100,000 %
351.005,59	489.347,15		150.000,00				
<b>Titolo 7 - Anticipazioni da istituto tesoriere/cassiere</b>	<b>3.827.533,29</b>	<b>4.935.022,48</b>	<b>5.000.000,00</b>	<b>5.000.000,00</b>	<b>5.000.000,00</b>	<b>5.000.000,00</b>	<b>0,000 %</b>
<b>Titolo 9 - Entrate per conto di terzi e partite di giro</b>	<b>2.213.478,15</b>	<b>2.653.915,48</b>	<b>3.200.000,00</b>	<b>3.200.000,00</b>	<b>3.200.000,00</b>	<b>3.200.000,00</b>	<b>0,000 %</b>
<b>TOTALE GENERALE DELLE ENTRATE</b>	<b>13.417.363,88</b>	<b>14.366.220,82</b>	<b>15.385.153,58</b>	<b>14.189.429,46</b>	<b>15.517.946,76</b>	<b>23.512.743,06</b>	<b>-7,771 %</b>

#### 4.1) Entrate correnti di natura tributaria, contributiva e perequativa

Tra le entrate tributarie sono da ricomprendere:

- l'IMU le cui principali norme di riferimento sono l'art. 13 del decreto legge n. 201/2011, conv. in legge n. 201/2011 e gli artt. 7 e 8 del d.Lgs. n. 23/2011 oltre che l'art. 1, commi 639-731, legge n. 147/2013. Il relativo stanziamento scaturisce dalla stima predisposta per il comune di Montepaone dalle fonti ministeriali disponibili sul sito del Portale del Federalismo Fiscale.

- la TASI la cui principale norma di riferimento è l'art. 1, commi 639-731, legge n. 147/2013, il cui gettito per l'abitazione principale è previsto solo per alcune categorie immobiliari, anche per tale stima è stato utilizzato il simulatore del Portale del Federalismo Fiscale.

- l'addizionale comunale all'IRPEF è prevista nella misura dello 0,8% con una soglia di esenzione per i redditi inferiori a 7.500,00€.

#### Le entrate tributarie

Descrizione Tipologia/Categoria	TREND STORICO			PROGRAMMAZIONE PLURIENNALE			% scostamento colonna 4 da colonna 3
	2016 Rendiconto	2017 Rendiconto	2018 Stanziamento	2019 Previsioni	2020 Previsioni	2021 Previsioni	
	1	2	3	4	5	6	
Imposte, tasse e proventi assimilati	3.378.900,83	3.276.934,15	3.033.572,97	3.273.890,47	3.273.890,47	3.273.890,47	7,921 %
Tributi devoluti e regolati alle autonomie speciali	0,00	0,00	0,00	0,00	0,00	0,00	0,000 %
Compartecipazioni di tributi	0,00	0,00	0,00	0,00	0,00	0,00	0,000 %
Fondi perequativi da Amministrazioni Centrali	242.840,00	433.465,02	267.634,18	267.631,44	267.631,44	267.631,44	-0,001 %
<b>TOTALE ENTRATE TRIBUTARIE</b>	<b>3.621.740,83</b>	<b>3.710.399,17</b>	<b>3.301.207,15</b>	<b>3.541.521,91</b>	<b>3.541.521,91</b>	<b>3.541.521,91</b>	<b>7,279 %</b>

### 3.2 Entrate per trasferimenti correnti

Le previsioni di bilancio, con poche eccezioni riportate di seguito ed in corrispondenza delle singole tipologie, sono state formulate applicando il principio della competenza potenziata che richiede, come regola generale, di imputare l'entrata nell'esercizio in cui l'obbligazione giuridica diventerà esigibile. Appartengono a questo genere di entrata i trasferimenti correnti da amministrazioni pubbliche (Tip.101/E), da famiglie (Tip.102/E), da imprese (Tip.103/E), da istituzioni sociali private al servizio delle famiglie (Tip.104/E) ed i trasferimenti dall'unione europea e dal resto del mondo (Tip.105/E).

In particolare, ed entrando quindi nello specifico:

- *Trasferimenti da PA, famiglie, imprese, istituzioni private.* Sono stati previsti, di norma, negli esercizi in cui si ritiene diventerà esigibile l'obbligazione giuridica posta a carico del soggetto concedente;

- *Trasferimenti UE.* Questo genere di entrata, suddivisa nella quota a carico dell'unione europea e in quella eventualmente co-finanziata a livello nazionale, sarà accertabile solo nel momento in cui la commissione europea dovesse decidere di approvare il corrispondente intervento. Con questa premessa, lo stanziamento sarà allocato negli esercizi interessati dagli interventi previsti dal corrispondente cronoprogramma.

L'eccezione è rappresentata dalla possibile erogazione di acconti rispetto all'effettiva progressione dei lavori, condizione questa che farebbe scattare l'obbligo di prevedere l'entrata, con il relativo accertamento, nell'esercizio di accredito dell'incasso anticipato.

Per quanto concerne, in particolare, i trasferimenti da altre pubbliche amministrazioni, l'esigibilità coincide con l'atto di impegno dell'amministrazione concedente. La previsione di entrata, pertanto, colloca lo stanziamento nell'esercizio in cui si prevede sarà adottato il provvedimento di concessione, compatibilmente con la possibilità di reperire in tempo utile le informazioni necessarie alla corretta imputazione. Il prospetto mostra la composizione sintetica dei trasferimenti correnti mentre il dettaglio è riportato nel bilancio ufficiale (entrate per tipologia) o nell'eventuale modello che riclassifica gli stessi importi in base al piano dei conti finanziario, a cui pertanto si rinvia

#### Le entrate per trasferimenti correnti

Descrizione Tipologia/Categoria	TREND STORICO			PROGRAMMAZIONE PLURIENNALE			% scostamento colonna 4 da colonna 3
	2016 Rendiconto	2017 Rendiconto	2018 Stanziamento	2019 Previsioni	2020 Previsioni	2021 Previsioni	
	1	2	3	4	5	6	
Trasferimenti correnti da Amministrazioni pubbliche	490.191,73	534.698,90	581.270,82	658.353,17	658.353,17	658.353,17	13,261 %
<b>TOTALE ENTRATE PER TRASFERIMENTI CORRENTI</b>	<b>490.191,73</b>	<b>534.698,90</b>	<b>581.270,82</b>	<b>658.353,17</b>	<b>658.353,17</b>	<b>658.353,17</b>	<b>13,261 %</b>

### 3.3) Entrate extratributarie

Rientra in questo titolo la vendita di beni e servizi che derivano dalla gestione dei beni (Tip.100/E), i proventi dall'attività di controllo e repressione delle irregolarità o degli illeciti (Tip.200/E), gli interessi attivi (Tip.300/E), le altre entrate da redditi da capitale (Tip.400/E) ed i rimborsi e altre entrate correnti (Tip.500/E). Le previsioni di bilancio, con rare eccezioni riportate di seguito in corrispondenza delle singole tipologie, sono state formulate applicando il principio della competenza potenziata che richiede, come regola generale, di imputare l'entrata nell'esercizio in cui l'obbligazione giuridica diventerà esigibile.

In particolare, ed entrando quindi nello specifico:

- *Gestione dei servizi pubblici*. I proventi sono stati previsti nell'esercizio in cui servizio sarà effettivamente reso all'utenza, criterio seguito anche nel caso in cui la gestione sia affidata a terzi;

- *Gestione dei beni*. Le risorse per locazioni o concessioni, che di solito garantiscono un gettito pressoché costante negli anni, sono state di previste come entrate di parte corrente nell'esercizio in cui il credito diventerà esigibile, applicando quindi la regola generale. Anche le entrate da concessioni pluriennali, che non garantiscono accertamenti costanti negli esercizi e che costituiscono, pertanto, risorse di natura non ricorrente, sono state previste con il medesimo criterio e prevalentemente destinate, in virtù della loro natura, al finanziamento di investimenti.

Il prospetto mostra la composizione sintetica delle entrate extratributarie mentre il dettaglio è riportato nel bilancio ufficiale (entrate per tipologia) o nell'eventuale modello che riclassifica gli stessi importi in base al piano dei conti finanziario, a cui pertanto si rinvia.

#### Le entrate extratributarie

Descrizione Tipologia/Categoria	TREND STORICO			PROGRAMMAZIONE PLURIENNALE			% scostamento colonna 4 da colonna 3
	2016 Rendiconto	2017 Rendiconto	2018 Stanziamiento	2019 Previsioni	2020 Previsioni	2021 Previsioni	
	1	2	3	4	5	6	
Vendita di beni e servizi e proventi derivanti dalla gestione dei beni	1.500.800,08	840.700,00	907.700,00	1.051.606,38	1.051.606,38	1.051.606,38	15,853 %
Proventi derivanti dall'attività di controllo e repressione delle irregolarità e degli illeciti	1.965,90	2.200,00	187.448,00	187.448,00	187.448,00	187.448,00	0,000 %
Interessi attivi	0,00	0,00	500,00	500,00	500,00	500,00	0,000 %
Rimborsi e altre entrate correnti	358.113,73	188.550,84	250.000,00	200.000,00	200.000,00	200.000,00	-20,000 %
<b>TOTALE ENTRATE EXTRATRIBUTARIE</b>	<b>1.860.879,71</b>	<b>1.031.450,84</b>	<b>1.345.648,00</b>	<b>1.439.554,38</b>	<b>1.439.554,38</b>	<b>1.439.554,38</b>	<b>6,978 %</b>

### **3.4) Entrate in conto capitale**

Le risorse di questo genere, salvo deroghe espressamente autorizzate dalla legge, sono destinate al finanziamento degli acquisti di beni o servizi durevoli (investimenti), rendendo così effettivo il vincolo di destinazione dell'entrata alla copertura di una spesa della stessa natura. Sono comprese in questo titolo i tributi in conto capitale (Tip.100/E), i contributi agli investimenti (Tip.200/E), i trasferimenti in conto capitale (Tip.300/E), le entrate da alienazione di beni materiali e immateriali (Tip.400/E), a cui va aggiunta la voce residuale delle altre entrate in conto capitale (Tip.500/E).

Le previsioni di bilancio, con poche eccezioni riportate di seguito ed in corrispondenza delle singole tipologie, sono state formulate applicando il principio della competenza finanziaria potenziata che richiede, come regola generale, di imputare l'entrata nell'esercizio in cui l'obbligazione giuridica diventerà esigibile.

Questo criterio è stato adottato per ciascun anno del triennio autorizzatorio. In particolare, ed entrando quindi nello specifico, le entrate che derivano da:

- *Trasferimenti in conto capitale*. Sono state previste, di norma, negli esercizi in cui si ritiene diventerà esigibile l'obbligazione giuridica posta a carico del soggetto concedente (criterio generale). Nel caso di trasferimenti in conto capitale da altri enti pubblici, è richiesta la concordanza tra l'esercizio di impegno del concedente e l'esercizio di accertamento del ricevente, purché la relativa informazione sia messa a disposizione dell'ente ricevente in tempo utile;

- *Alienazioni immobiliari*. Il diritto al pagamento del corrispettivo, di importo pari al valore di alienazione del bene stabilito dal contratto di compravendita, si perfeziona nel momento del rogito con la conseguenza che la relativa entrata è stanziabile nell'esercizio in cui si prevede verrà a concretizzarsi questa condizione. L'eventuale presenza dei beni nel piano delle alienazioni e valorizzazioni immobiliari, unitamente alla possibile indicazione della modalità di pagamento del corrispettivo (immediata o rateizzata), sono elementi importanti che sono stati ripresi per consentire l'esatta attribuzione dell'entrata al rispettivo esercizio;

- *Alienazione di beni o servizi non immobiliari*. L'obbligazione giuridica attiva nasce con il trasferimento della proprietà del bene, con la conseguenza che l'entrata sarà accertata, e quindi prevista in bilancio, nell'esercizio in cui sorge il diritto per l'ente a riscuotere il corrispettivo, e questo, in base a quanto stabilito dal contratto di vendita;

- *Cessione diritti superficie*. La previsione relativa al canone conseguente all'avvenuta cessione del diritto di superficie, sorto in base al corrispondente rogito notarile, è stanziata negli esercizi in cui verrà a maturare il diritto alla riscossione del credito (obbligazione pecuniaria). Lo stesso criterio si applica sia agli atti di cessione già sottoscritti, e quindi accertati prima della stesura di questo bilancio, che a quelli futuri previsti nel periodo considerato dalla programmazione triennale;

- *Concessione di diritti patrimoniali*. Anche l'entrata prevista per la concessione di diritti su beni demaniali o patrimoniali, conseguenti all'avvenuta emanazione dei relativi atti amministrativi, è stanziata negli esercizi in cui verrà a maturare il diritto alla riscossione del relativo credito (principio generale). Lo stesso criterio è stato applicato sia nel caso di cessioni sottoscritte nel passato che nell'ipotesi di nuovi contratti di concessione, il cui perfezionamento sia previsto nel triennio entrante;

- *Permessi di costruire (oneri di urbanizzazione)*. In questo caso, i criteri applicati cambiano al variare della natura del cespite. L'entrata che ha origine dal rilascio del permesso, essendo di regola immediatamente esigibile, è stata prevista nell'esercizio in cui sarà materialmente rilasciata, ad eccezione delle eventuali rateizzazioni accordate. La seconda quota, collegata invece all'avvenuta ultimazione dell'opera, è imputabile nell'esercizio in cui sarà effettivamente riscossa (applicazione del principio di cassa, ammesso solo se espressamente previsto dalla norma, come in questo caso) per cui l'eventuale stanziamento, se previsto, è stato imputato applicando il medesimo criterio.

Il prospetto mostra la composizione sintetica delle entrate in conto capitale mentre il dettaglio è riportato nel bilancio ufficiale (entrate per tipologia) o nell'eventuale modello che riclassifica gli stessi importi in base al piano dei conti finanziario, a cui pertanto si rinvia.

## Le entrate conto capitale

Descrizione Tipologia/Categoria	TREND STORICO			PROGRAMMAZIONE PLURIENNALE			% scostamento colonna 4 da colonna 3
	2016 Rendiconto	2017 Rendiconto	2018 Stanzamento	2019 Previsioni	2020 Previsioni	2021 Previsioni	
	1	2	3	4	5	6	
Contributi agli investimenti	0,00	148.390,91	1.307.077,61	70.000,00	1.548.517,30	0,00	-94,644 %
Altri trasferimenti in conto capitale	580.499,04	500.852,65	118.648,31	0,00	0,00	0,00	-100,000 %
Entrate da alienazione di beni materiali e immateriali	0,00	0,00	10.750,00	0,00	0,00	0,00	-100,000 %
Altre entrate in conto capitale	62.424,00	115.000,00	70.000,00	130.000,00	130.000,00	9.673.313,60	85,714 %
<b>TOTALE ENTRATE CONTO CAPITALE</b>	<b>642.923,04</b>	<b>764.243,56</b>	<b>1.506.475,92</b>	<b>200.000,00</b>	<b>1.678.517,30</b>	<b>9.673.313,60</b>	<b>-86,723 %</b>

In questa sezione è da evidenziare il contributo statale previsto per la realizzazione degli investimenti messa in sicurezza edifici pubblici e patrimonio , art. 1, comma 107 L. 145/2018. La realizzazione di questo intervento dovrà avvenire in tempi brevi così come previsto dalla normativa di riferimento.

### 3.6) Entrate per accensione di prestiti

Queste previsioni, con poche eccezioni riportate di seguito e in corrispondenza delle varie tipologie, sono state formulate applicando il principio generale della competenza che richiede di imputare l'entrata nell'esercizio in cui l'obbligazione diventerà esigibile. Rientrano in questo ambito gli stanziamenti per l'emissione di obbligazioni (Tip.100/E), l'accensione di prestiti a breve (Tip.200/E), l'accensione di mutui e altri finanziamenti a medio e lungo (Tip.300/E) ed altre forme residuali (Tip.400/E). In particolare, ed entrando quindi nello specifico:

- *Assunzione di prestiti.* L'accensione di mutui passivi e le operazioni ad essa assimilate, se prevista nel bilancio triennale, è stata imputata negli esercizi in cui si ritiene che la somma oggetto del prestito diventerà effettivamente esigibile. Si tratta, pertanto, del momento in cui il soggetto finanziatore renderà materialmente disponibile il finanziamento in esecuzione a quanto previsto dal relativo contratto;

- *Contratti derivati.* La rilevazione dei movimenti, conseguenti all'eventuale stipula di contratti di questa natura, sarà effettuata rispettando il principio dell'integrità del bilancio per cui i flussi finanziari attivi o passivi, prodotti dall'andamento aleatorio insito nell'essenza stessa di questo contratto atipico, saranno contabilizzati in modo separato. I movimenti di segno positivo, ove presenti, sono pertanto previsti e riportati tra le entrate degli esercizi in cui il corrispondente credito (saldo finanziario attivo) si presume diventerà esigibile. Il prospetto mostra la composizione sintetica delle accensioni di prestiti mentre il dettaglio è riportato nel bilancio ufficiale (entrate per tipologia) o nell'eventuale modello che riclassifica gli stessi importi in base al piano dei conti finanziario, a cui pertanto si rinvia.

### Le entrate per accensione di prestiti

Descrizione Tipologia/Categoria	TREND STORICO			PROGRAMMAZIONE PLURIENNALE			% scostamento colonna 4 da colonna 3
	2016 Rendiconto	2017 Rendiconto	2018 Stanzamento	2019 Previsioni	2020 Previsioni	2021 Previsioni	
	1	2	3	4	5	6	
Accensione mutui e altri finanziamenti a medio lungo termine	351.005,59	489.347,15	0,00	150.000,00	0,00	0,00	100,000 %
<b>TOTALE ENTRATE PER ACCENSIONE DI PRESTITI</b>	<b>351.005,59</b>	<b>489.347,15</b>	<b>0,00</b>	<b>150.000,00</b>	<b>0,00</b>	<b>0,00</b>	<b>100,000 %</b>

### **3.7) Entrate per anticipazioni da istituto tesoriere/cassiere**

Le anticipazioni di cassa erogate dal tesoriere dell'ente ai sensi dell'articolo all'art. 3, comma 17, della legge 350/2003, non costituiscono debito dell'ente, in quanto dovrebbero essere destinate a fronteggiare temporanee esigenze di liquidità dell'ente e destinate ad essere chiuse entro l'esercizio.

Nel caso del comune di Montepaone le difficoltà riscontrate nella riscossione dei residui attivi relativi alla TARI ed all'Ildrico, ma anche di altre tariffe ed imposte, hanno determinato un disequilibrio di cassa persistente, che come evidenziato anche dalla Corte dei Conti, non ha consentito il rientro dell'anticipazione nei tempi previsti.

Si è determinata così una situazione di predissesto che richiede l'attenta analisi e programmazione delle attività finalizzate al ripristino della sana gestione finanziaria.

Il rientro delle somme costituenti l'anticipazione di tesoreria è pertanto uno degli obiettivi cardine e determinante del Piano di Riequilibrio Pluriennale in corso di elaborazione.

Alla data del 31 dicembre di ciascun esercizio, l'ammontare delle entrate accertate e riscosse derivanti da anticipazioni deve corrispondere all'ammontare delle spese impegnate e pagate per la chiusura delle stesse.

#### **Le entrate per anticipazioni da istituto tesoriere**

Descrizione Tipologia/Categoria	TREND STORICO			PROGRAMMAZIONE PLURIENNALE			% scostamento colonna 4 da colonna 3
	2016 Rendiconto	2017 Rendiconto	2018 Stanzamento	2019 Previsioni	2020 Previsioni	2021 Previsioni	
	1	2	3	4	5	6	
Anticipazioni da istituto tesoriere/cassiere	3.827.533,29	4.935.022,48	5.000.000,00	5.000.000,00	5.000.000,00	5.000.000,00	0,000 %
<b>TOTALE ENTRATE PER ANTICIPAZIONI DA ISTITUTO TESORIERE</b>	<b>3.827.533,29</b>	<b>4.935.022,48</b>	<b>5.000.000,00</b>	<b>5.000.000,00</b>	<b>5.000.000,00</b>	<b>5.000.000,00</b>	<b>0,000 %</b>

### **3.8) Entrate per conto terzi e partite di giro**

I servizi per conto di terzi e le partite di giro comprendono le transazioni poste in essere per conto di altri soggetti in assenza di qualsiasi discrezionalità ed autonomia decisionale da parte dell'ente, quali quelle effettuate come sostituto di imposta.

Non comportando discrezionalità ed autonomia decisionale, le operazioni per conto di terzi non hanno natura autorizzatoria.

In deroga alla definizione di "Servizi per conto terzi", sono classificate tra tali operazioni le transazioni riguardanti i depositi dell'ente presso terzi, i depositi di terzi presso l'ente, la cassa economale, le anticipazioni erogate dalla tesoreria statale alle regioni per il finanziamento della sanità ed i relativi rimborsi.

Ai fini dell'individuazione delle "operazioni per conto di terzi", l'autonomia decisionale sussiste quando l'ente concorre alla definizione di almeno uno dei seguenti elementi della transazione: ammontare, tempi e destinatari della spesa.

Le entrate per conto di terzi e partite di giro sono state previste a pareggio con le relative spese, stimando gli importi sulla base dell'osservazione storica degli aggregati corrispondenti.

#### **Le entrate per conto terzi e partite di giro**

Descrizione Tipologia/Categoria	TREND STORICO			PROGRAMMAZIONE PLURIENNALE			% scostamento colonna 4 da colonna 3
	2016 Rendiconto	2017 Rendiconto	2018 Stanzamento	2019 Previsioni	2020 Previsioni	2021 Previsioni	
	1	2	3	4	5	6	
Entrate per partite di giro	2.089.110,44	2.633.119,62	2.950.000,00	2.950.000,00	2.950.000,00	2.950.000,00	0,000 %
Entrate per conto terzi	124.367,71	20.795,86	250.000,00	250.000,00	250.000,00	250.000,00	0,000 %
<b>TOTALE ENTRATE PER CONTO TERZI E PARTITE DI GIRO</b>	<b>2.213.478,15</b>	<b>2.653.915,48</b>	<b>3.200.000,00</b>	<b>3.200.000,00</b>	<b>3.200.000,00</b>	<b>3.200.000,00</b>	<b>0,000 %</b>

### **3.9) Fondo pluriennale vincolato iscritto nelle entrate**

Il fondo pluriennale vincolato è un saldo finanziario, costituito da risorse già accertate destinate al finanziamento di obbligazioni passive dell'ente già impegnate, ma esigibili in esercizi successivi a quello in cui è accertata l'entrata.

Trattasi di un saldo finanziario che garantisce la copertura di spese imputate agli esercizi successivi a quello in corso, che nasce dall'esigenza di applicare il principio della competenza finanziaria, e rendere evidente la distanza temporale intercorrente tra l'acquisizione dei finanziamenti e l'effettivo impiego di tali risorse.

Il fondo pluriennale vincolato è formato solo da entrate correnti vincolate e da entrate destinate al finanziamento di investimenti, accertate e imputate agli esercizi precedenti a quelli di imputazione delle relative spese.

Prescinde dalla natura vincolata o destinata delle entrate che lo alimentano, il fondo pluriennale vincolato costituito:

- in occasione del riaccertamento ordinario dei residui al fine di consentire la reimputazione di un impegno che, a seguito di eventi verificatisi successivamente alla registrazione, risulta non più esigibile nell'esercizio cui il rendiconto si riferisce
- in occasione del riaccertamento straordinario dei residui, effettuata per adeguare lo stock dei residui attivi e passivi degli esercizi precedenti alla nuova configurazione del principio contabile generale della competenza finanziaria.

Il fondo riguarda prevalentemente le spese in conto capitale ma può essere destinato a garantire la copertura di spese correnti, ad esempio per quelle impegnate a fronte di entrate derivanti da trasferimenti correnti vincolati, esigibili in esercizi precedenti a quelli in cui è esigibile la corrispondente spesa, ovvero alle spese per il compenso accessorio del personale.

L'ammontare complessivo del fondo iscritto in entrata, distinto in parte corrente e in c/capitale, è pari alla sommatoria degli accantonamenti riguardanti il fondo stanziati nella spesa del bilancio dell'esercizio precedente, nei singoli programmi di bilancio cui si riferiscono le spese, dell'esercizio precedente.

Solo con riferimento al primo esercizio, l'importo complessivo del fondo pluriennale, iscritto tra le entrate, può risultare inferiore all'importo dei fondi pluriennali di spesa dell'esercizio precedente, nel caso in cui sia possibile stimare o far riferimento, sulla base di dati di preconsuntivo all'importo, riferito al 31 dicembre dell'anno precedente al periodo di riferimento del bilancio di previsione, degli impegni imputati agli esercizi precedenti finanziati dal fondo pluriennale vincolato.

### **Fondo Pluriennale Vincolato iscritto nelle entrate**

Descrizione Tipologia/Categoria	TREND STORICO			PROGRAMMAZIONE PLURIENNALE			% scostamento colonna 4 da colonna 3
	2016 Rendiconto	2017 Rendiconto	2018 Stanzamento	2019 Previsioni	2020 Previsioni	2021 Previsioni	
	1	2	3	4	5	6	
FONDO PLURIENNALE VINCOLATO PARTE CORRENTE	51.104,86	0,00	0,00	0,00	0,00	0,00	0,000 %
FONDO PLURIENNALE VINCOLATO C/CAPITALE	294.260,68	120.000,00	450.551,69	0,00	0,00	0,00	-100,000 %
TOTALE FONDO PLURIENNALE VINCOLATO ISCRITTO NELLE ENTRATE	<b>345.365,54</b>	<b>120.000,00</b>	<b>450.551,69</b>	<b>0,00</b>	<b>0,00</b>	<b>0,00</b>	<b>-100,000 %</b>

**4) CRITERI DI VALUTAZIONE ADOTTATI PER LA FORMULAZIONE DELLE PREVISIONI, CON PARTICOLARE RIFERIMENTO AGLI STANZIAMENTI RIGUARDANTI GLI ACCANTONAMENTI PER LE SPESE POTENZIALI E AL FONDO CREDITI DI DUBBIA ESIGIBILITÀ, DANDO ILLUSTRAZIONE DEI CREDITI PER I QUALI NON È PREVISTO L'ACCANTONAMENTO A TALE FONDO**

Di seguito sono analizzate le principali voci di spesa, riepilogate per macroaggregato, al fine di illustrare i dati di bilancio, riportare ulteriori dati che non possono essere inseriti nei documenti quantitativo-contabili ed evidenziare le motivazioni assunte ed i criteri di valutazione adottati delle stesse.

Come per le entrate, anche le previsioni sulle uscite sono la conseguenza di una valutazione sui flussi finanziari, talvolta integrata anche da considerazioni di tipo economico. Sono state prese in considerazione solo le operazioni che si svolgeranno nel periodo di riferimento ed evitando, nel contempo, sottovalutazioni e sopravvalutazioni delle singole poste di spesa (attendibilità). Le stime sulle uscite sono state precedute da un'analisi di tipo storico e programmatico ed accompagnate, ove ritenuto necessario, anche da altri parametri obiettivi di riferimento, e questo, al fine di rendere affidabili i documenti così predisposti (attendibilità). Le previsioni sono state formulate rispettando le norme che disciplinano la redazione dei modelli contabili (correttezza) mentre i documenti riportano i dati con una classificazione che ne agevoli la consultazione. I valori numerici più importanti, infine, sono stati corredati da un'informativa supplementare, presente nella Nota integrativa, che ne facilita la comprensione e l'intelligibilità (comprensibilità).

Le previsioni, con le spiegazioni di metodo e contenuto riportate nei punti che seguono, sono state valutate anche in base agli andamenti storici ed ai riflessi che su di essi assumono gli impegni pluriennali, per cui risultano coerenti con gli obiettivi programmati e sono compatibili con il mantenimento degli equilibri di bilancio (*rispetto del principio n.8 - Congruità*). Il prospetto mostra il riepilogo della spesa per titoli, in sintonia con quanto riportato nella seconda parte del bilancio ufficiale, mentre le note descrittive associate a ciascun argomento, sviluppate di seguito, espongono i criteri adottati per attribuire la spesa ai rispettivi esercizi.

**Trend storico delle spese**

SPESE	TREND STORICO			PROGRAMMAZIONE PLURIENNALE			% scostamento colonna 4 da colonna 3
	2016 Rendiconto	2017 Rendiconto	2018 Stanzamento	2019 Previsioni	2020 Previsioni	2021 Previsioni	
	1	2	3	4	5	6	
Disavanzo di amministrazione	80.393,00	160.162,00	88.023,50	88.023,50	88.023,50	88.023,50	0,00 %
Titolo 1 - Spese correnti	4.646.538,02	4.272.833,94	4.868.514,92	5.346.931,96	5.339.661,96	5.333.161,96	9,826 %
Titolo 2 - Spese in conto capitale	870.962,63	923.039,02	1.957.027,61	337.000,00	1.665.517,30	9.660.313,60	-82,780 %
Titolo 3 - Spese per aumento di attività finanziarie			0,00	0,00	0,00	0,00	0,000 %
Titolo 4 - Rimborso di prestiti	175.663,31	187.263,06	207.374,35	217.474,00	224.744,00	231.244,00	4,870 %
Titolo 5 - Chiusura di anticipazioni da istituto tesoriere/cassiere	3.827.533,29	4.935.022,48	5.000.000,00	5.000.000,00	5.000.000,00	5.000.000,00	0,000 %
Titolo 7 - Spese per conto di terzi e partite di giro	2.213.478,15	2.653.915,48	3.200.000,00	3.200.000,00	3.200.000,00	3.200.000,00	0,000 %
<b>TOTALE GENERALE DELLE SPESE</b>	<b>11.814.568,40</b>	<b>13.132.235,98</b>	<b>15.320.940,38</b>	<b>14.189.429,46</b>	<b>15.517.946,76</b>	<b>23.512.743,06</b>	<b>-7,385 %</b>

## 4.1) Spese correnti

### Le spese correnti

Le uscite di questa natura comprendono i redditi da lavoro dipendente (Macro.101/U), le imposte e tasse (Macro.102/U), l'acquisto di beni e servizi (Macro.103/U), i trasferimenti correnti (Macro.104/U), gli interessi passivi (Macro.107/U), le spese per redditi da capitale (Macro.108/U), i rimborsi e le poste correttive delle entrate (Macro.109/U) a cui vanno aggiunte, come voce residuale, le altre spese correnti (Macro.110/U). In taluni casi, la norma contabile consente di adottare dei criteri di registrazione, e quindi di previsione, diversi dal principio generale che prescrive l'imputazione dell'obbligazione giuridicamente perfezionata nell'esercizio in cui l'uscita diventerà esigibile. In particolare, ed entrando quindi nello specifico:

- *Trattamenti fissi e continuativi (personale)*. Questa previsione, legata a voci con una dinamica salariale predefinita dalla legge o dalla contrattazione collettiva nazionale, è stata stanziata nell'esercizio in cui è prevista la relativa liquidazione e questo, anche nel caso di personale comandato eventualmente pagato dall'ente che beneficia della prestazione. In quest'ultima circostanza, il relativo rimborso è previsto nella corrispondente voce di entrata;

- *Rinnovi contrattuali (personale)*. La stima del possibile maggior esborso, compresi gli oneri riflessi a carico dell'ente e quelli che derivano dagli eventuali effetti retroattivi, è imputabile all'esercizio di sottoscrizione del contratto collettivo, salvo che quest'ultimo non preveda il differimento nel tempo degli effetti economici;

- *Trattamento accessorio e premiante (personale)*. Questi importi, se dovuti, sono stanziati nell'esercizio in cui diventeranno effettivamente esigibili dagli aventi diritto, anche se si riferiscono a prestazioni di lavoro riconducibili ad esercizi precedenti;

- *Fondo sviluppo risorse umane e produttività (personale)*. È stanziato nell'esercizio a cui la costituzione del fondo si riferisce. In caso di mancata costituzione, e quindi in assenza di impegno della spesa nel medesimo esercizio, le corrispondenti economie confluiranno nel risultato di amministrazione a destinazione vincolata, ma solo nei limiti della parte del fondo obbligatoriamente prevista dalla contrattazione nazionale collettiva;

- *Acquisti con fornitura intrannuale (beni e servizi)*. Questo tipo di fornitura, se destinata a soddisfare un fabbisogno di parte corrente, fa nascere un'obbligazione passiva il cui valore è stato attribuito all'esercizio in cui si prevede sarà adempiuta completamente la prestazione;

- *Acquisti con fornitura ultrannuale (beni e servizi)*. Le uscite di questa natura, come nel caso di contratti d'affitto o di somministrazione periodica di durata ultrannuale, sono attribuite, pro quota, agli esercizi in cui andrà a maturare la rata di affitto o sarà evasa la parte di fornitura di competenza di quello specifico anno;

- *Aggi sui ruoli (beni e servizi)*. È prevista nello stesso esercizio in cui le corrispondenti entrate saranno accertate e per un importo pari a quello contemplato dalla convenzione stipulata con il concessionario;

- *Gettoni di presenza (beni e servizi)*. Sono attribuiti all'esercizio in cui la prestazione è resa, e questo, anche nel caso in cui le spese siano eventualmente liquidate e pagate nell'anno immediatamente successivo;

- *Utilizzo beni di terzi (beni e servizi)*. Le spese relative al possibile utilizzo di beni di terzi, come ad esempio le locazioni e gli affitti passivi, è prevista a carico degli esercizi in cui l'obbligazione giuridica passiva viene a scadere, con il diritto del proprietario a percepire il corrispettivo pattuito;

- *Contributi in conto gestione (trasferimenti correnti)*. Sono stanziati nell'esercizio in cui si prevede sarà adottato l'atto amministrativo di concessione oppure, più in generale, nell'anno in cui il diritto ad ottenere l'importo si andrà a perfezionare. Infatti, se è previsto che l'atto di concessione debba indicare espressamente le modalità, i tempi e le scadenze dell'erogazione, la previsione di spesa ne prende atto e si adegua a tale prospettiva, attribuendo così l'importo agli esercizi in cui l'obbligazione verrà effettivamente a scadere;

- *Contributi in conto interessi (trasferimenti correnti)*. Sono di competenza degli esercizi in cui verranno a scadere le singole obbligazioni poste a carico di questo ente (concedente), che si uniforma, così facendo, al contenuto del piano di ammortamento del prestito assunto dall'ente beneficiario del contributo;

- *Contributi correnti a carattere pluriennale (trasferimenti correnti)*. Se previsti in bilancio, seguono i criteri di attribuzione esposti per i contributi in conto interesse;

- *Oneri finanziari su mutui e prestiti (interessi passivi)*. Sono stati previsti e imputati negli esercizi in cui andrà a scadere ciascuna obbligazione giuridica passiva. Dal punto di vista economico, si tratta della remunerazione sul capitale a prestito che sarà liquidato all'istituto concedente sulla base del piano di ammortamento;

- *Conferimento di incarichi a legali (beni e servizi)*. Questo genere di spese legali, la cui esigibilità non è determinabile a priori, sono provvisoriamente imputate all'esercizio in cui il contratto di prestazione d'opera intellettuale è firmato ed in deroga, quindi, al principio della competenza potenziata. Si tratta di un approccio adottato per garantire l'iniziale copertura e poi effettuare, in sede di riaccertamento dei residui passivi a rendiconto, la re-imputazione della spesa ad un altro esercizio. Quest'ultima operazione, comporterà il ricorso alla tecnica del *fondo pluriennale vincolato* che consente di reimputare l'impegno ad un altro esercizio,

purché la relativa spesa sia stata interamente finanziata nell'esercizio in cui sorge l'originaria obbligazione;

- *Sentenze in itinere (beni e servizi)*. La presenza di cause legali in cui sussistono fondate preoccupazioni circa l'esito non favorevole del contenzioso è un elemento che può incidere sulla solidità e sulla sostenibilità nel tempo degli equilibri di bilancio, e questo, anche in presenza di sentenze non definitive. Esiste, pertanto, un'obbligazione passiva che è condizionata al verificarsi di un evento successivo (l'esito del giudizio o del ricorso) ma che va subito fronteggiata. In presenza di situazioni come quella delineata è stata valutata dall'ente la possibilità di accantonare l'onere stimato in un apposito fondo rischi, la cui modalità di gestione contabile è già descritta in altro specifico argomento, a cui pertanto si rinvia. Il prospetto mostra la composizione sintetica delle uscite correnti mentre il dettaglio (spesa per macro aggregati) è riportato nel bilancio o nell'eventuale modello che riclassifica gli importi in base al piano dei conti finanziario, a cui pertanto si rinvia.

Descrizione Tipologia/Categoria	TREND STORICO			PROGRAMMAZIONE PLURIENNALE			% scostamento colonna 4 da colonna 3
	2016 Rendiconto	2017 Rendiconto	2018 Stanziamiento	2019 Previsioni	2020 Previsioni	2021 Previsioni	
	1	2	3	4	5	6	
Redditi da lavoro dipendente	1.138.499,89	1.176.283,45	1.116.840,73	1.087.465,02	1.087.465,02	1.087.465,02	-2,630 %
Imposte e tasse a carico dell'ente	72.882,67	74.558,70	79.641,00	72.641,00	72.641,00	72.641,00	-8,789 %
Acquisto di beni e servizi	2.974.262,02	2.530.386,83	2.588.511,32	2.766.039,05	2.675.926,86	2.638.870,77	6,858 %
Trasferimenti correnti	135.950,00	122.200,00	204.190,28	193.153,28	193.153,28	193.153,28	-5,405 %
Trasferimenti di tributi	0,00	0,00	1.500,00	1.500,00	1.500,00	1.500,00	0,000 %
Interessi passivi	267.634,35	326.652,03	286.764,49	281.180,00	262.910,00	241.910,00	-1,947 %
Rimborsi e poste correttive delle entrate	5.886,00	10.000,00	10.000,00	7.000,00	7.000,00	7.000,00	-30,000 %
Altre spese correnti	51.423,09	32.752,93	581.067,10	937.953,61	1.039.065,80	1.090.621,89	61,419 %
<b>TOTALE SPESE CORRENTI</b>	<b>4.646.538,02</b>	<b>4.272.833,94</b>	<b>4.868.514,92</b>	<b>5.346.931,96</b>	<b>5.339.661,96</b>	<b>5.333.161,96</b>	<b>9,826 %</b>

#### 4.1.1) Fondo crediti dubbia esigibilità corrente

#### ACCANTONAMENTI AL FONDO CREDITI DI DUBBIA E DIFFICILE ESAZIONE PARTE CORRENTE

Codice Bilancio	Descrizione	Anno	Stanziamiento	Accantonamento minimo dell'ente	Accantonamento effettivo dell'ente	Metodo
		2019		85,00 %	85,00 %	
		2020		95,00 %	95,00 %	
		2021		100,00%	100,00%	
1.01.01.08.001	ACCERTAMENTO ICI	2019	300.000,00	102.663,00	102.663,00	C
		2020	300.000,00	114.741,00	114.741,00	
		2021	300.000,00	120.780,00	120.780,00	
1.01.01.51.002	RECUPERO EVASIONE TASSA RSU	2019	0,00	0,00	0,00	A
		2020	0,00	0,00	0,00	
		2021	0,00	0,00	0,00	
1.01.01.51.001	TARI	2019	912.062,33	312.116,85	312.116,85	C
		2020	912.062,33	348.836,48	348.836,48	
		2021	912.062,33	367.196,29	367.196,29	
3.02.02.99.001	SANZIONI AMMINISTRATIVE PER VIOLAZIONI AL CODICE STRADALE (RIF. CAP. 442/7/U)	2019	4.000,00	294,10	294,10	A
		2020	4.000,00	328,70	328,70	
		2021	4.000,00	346,00	346,00	
3.01.02.01.999	PROVENTI DELL'ACQUEDOTTO COMUNALE	2019	446.456,38	263.592,31	263.592,31	C
		2020	446.456,38	294.603,17	294.603,17	
		2021	446.456,38	310.108,60	310.108,60	
3.01.02.01.999	QUOTA TARIFFA SERVIZIO FOGNATURA	2019	75.000,00	44.280,75	44.280,75	C
		2020	75.000,00	49.490,25	49.490,25	
		2021	75.000,00	52.095,00	52.095,00	
3.01.02.01.999	QUOTA TARIFFA SERVIZIO DEPURAZIONE	2019	260.000,00	153.506,60	153.506,60	C
		2020	260.000,00	171.566,20	171.566,20	
		2021	260.000,00	180.596,00	180.596,00	
<b>TOTALE GENERALE FONDO CREDITI DI DUBBIA E DIFFICILE ESAZIONE PARTE CORRENTE</b>		<b>2019</b>	<b>1.997.518,71</b>	<b>876.453,61</b>	<b>876.453,61</b>	
		<b>2020</b>	<b>1.997.518,71</b>	<b>979.565,80</b>	<b>979.565,80</b>	
		<b>2021</b>	<b>1.997.518,71</b>	<b>1.031.121,89</b>	<b>1.031.121,89</b>	

Il Fondo crediti di dubbia esigibilità rappresenta un accantonamento di risorse che gli enti devono stanziare nel bilancio di previsione al fine di limitare la capacità di spesa alle entrate effettivamente esigibili e che giungono a riscossione, garantendo in questo modo gli equilibri di bilancio.

Il principio contabile della contabilità finanziaria prevede criteri puntuali di quantificazione delle somme da accantonare a FCDE, secondo un criterio di progressività che - a regime - dispone che l'accantonamento sia pari alla media del non riscosso dei cinque anni precedenti, laddove tale media sia calcolata considerando gli incassi in c/competenza sugli accertamenti in c/competenza di ciascun esercizio.

E' ammessa la facoltà di considerare negli incassi anche quelli intervenuti a residuo nell'esercizio successivo a valere sugli accertamenti di competenza dell'esercizio n, scorrendo di un anno la serie di riferimento. Nel secondo anno di applicazione del nuovo ordinamento, il Fondo è determinato assumendo gli incassi totali (competenza + residui) da rapportarsi agli accertamenti di competenza per i primi quattro anni del quinquennio di riferimento, ed assumendo gli incassi in competenza da rapportarsi agli accertamenti di competenza per l'ultimo anno del quinquennio.

L'ente può, con riferimento all'ultimo esercizio del quinquennio, considerare gli incassi intervenuti a residuo nell'esercizio successivo a valere sugli accertamenti dell'esercizio n. In tal caso occorre scorrere di un anno indietro il quinquennio di riferimento.

Per le entrate che in precedenza erano accertate per cassa, il calcolo del fondo è effettuata assumendo dati extracontabili.

La legge di bilancio 2019 ai commi 1015-1018, stabilisce condizioni per contenere l'aumento dall'attuale 75% all'80% (rispetto all'85% previsto per il 2019).

In particolare, tale facoltà è concessa ai soli enti che, al 31 dicembre 2018, rispettano contemporaneamente le due seguenti condizioni:

a) l'indicatore annuale di tempestività dei pagamenti relativo al 2018 (calcolato e pubblicato secondo le modalità stabilite dal DPCM 22 settembre 2014) è rispettoso dei termini di pagamento indicati dal d. lgs. 231 del 2002 (pagamenti entro 30 giorni, salvo casi specifici, per i quali sono previsti termini superiori) ed è stato pagato almeno il 75% dell'importo delle fatture ricevute

e scadute nel 2018;

b) il debito commerciale residuo, rilevato al 31 dicembre 2018, è diminuito del 10% rispetto a quello risultante nel 2017, oppure si è azzerato, oppure è costituito dai soli debiti oggetto di contenzioso o contestazione.

Il minor aumento dell'accantonamento è applicabile in corso d'anno anche da parte degli enti locali che, pur non rispettando le due precedenti condizioni alla fine del 2018, rilevano un miglioramento della propria situazione al 30 giugno 2019, con il soddisfacimento di entrambe le seguenti condizioni, mutate dal comma precedente:

a) l'indicatore di tempestività dei pagamenti, calcolato al 30 giugno 2019, è rispettoso dei termini di legge ed è stato pagato almeno il 75% dell'importo delle fatture ricevute e scadute nel semestre;

b) il debito commerciale residuo, rilevato al 30 giugno 2019, è diminuito del 5% rispetto a quello risultante al 31 dicembre 2018, oppure si è azzerato oppure è costituito dai soli debiti oggetto di contenzioso o contestazione.

Non possono avvalersi della facoltà di variare la quota di accantonamento a FCDE come indicato ai punti precedenti dalla legge di bilancio 2019 gli enti che, pur rispettando le condizioni anzidette (al 31 dicembre 2018 o al 30 giugno 2019):

- non hanno pubblicato sul proprio sito internet, nei termini previsti dalla normativa, i dati relativi al debito commerciale residuo e agli indicatori dei tempi di pagamento,
- o non hanno inviato nei mesi precedenti l'avvio del SIOPE+ le comunicazioni relative al pagamento delle fatture alla Piattaforma elettronica dei crediti commerciali (PCC).

Il principio contabile all. 4/2 al d.lgs. n. 118/2011 prevede, per i primi esercizi la possibilità di accantonare a bilancio di previsione una quota inferiore.

L'Ente non si è avvalso di tale facoltà ma ha effettuato l'accantonamento nella misura ordinaria.

Per quanto riguarda il metodo di calcolo del fondo, tra le diverse possibilità:

- **metodo A:** media semplice;
- **metodo B:** rapporto tra la sommatoria degli incassi e degli accertamenti ponderati;
- **metodo C:** media ponderata del rapporto tra incassi e accertamenti.

L'accantonamento è stato eseguito con il metodo C. ovvero come media ponderata del rapporto tra incassi e accertamenti.

## 4.2) Spese in conto capitale

Gli interventi per l'acquisto o la realizzazione di beni e servizi durevoli sono stati previsti negli esercizi in cui andranno a scadere le singole obbligazioni derivanti dal rispettivo contratto o convenzione. Per gli interventi che non richiedono la stima dei tempi di realizzazione (crono programma), l'imputazione ai rispettivi esercizi è stata effettuata secondo il principio generale, in corrispondenza della prevista esigibilità della spesa. Rientrano in questo contesto le spese in conto capitale a carico dell'ente (Macro.201/U), gli investimenti fissi lordi (Macro.202/U), i contributi agli investimenti (Macro.203/U), i trasferimenti in conto capitale (Macro.204/U) ed a cui si aggiunge la voce residuale delle altre spese in conto capitale (Macro.205/U).

Con riguardo alle problematiche contabili di ampio respiro prese in considerazione durante la stesura del bilancio, si evidenzia quanto segue:

- *Finanziamento dell'opera.* La copertura delle spese d'investimento deve sussistere fin dall'inizio e per l'intero importo della spesa, e questo, anche in presenza di una situazione che preveda l'assunzione degli impegni su più esercizi, secondo il criterio della competenza potenziata. L'eventuale presenza in bilancio di stanziamenti in conto capitale, pertanto, non autorizza di per sé l'assegnazione dei lavori che avverrà solo dopo l'avvenuto e completo accertamento della corrispondente entrata.

Per maggiori dettagli su questo aspetto si rinvia allo specifico argomento della Nota integrativa dedicato alle modalità di finanziamento degli investimenti;

- *Adeguamento del crono programma.* L'intervento può essere realizzato nei tempi previsti oppure subire variazioni in corso d'opera dovute al verificarsi di situazioni non previste o preventivabili. Premesso ciò, se durante la gestione dovesse emergere uno scostamento tra la data presunta e quella di effettivo di avanzamento dei lavori, tale da comportare lo slittamento della previsione in un diverso esercizio, il necessario riallineamento contabile formerà oggetto di specifico provvedimento. L'adeguamento delle previsioni con l'andamento effettivo sarà effettuato con una variazione di bilancio che ricollocherà sia le previsioni di spesa che gli impegni eventualmente già assunti, con l'interessamento del fondo pluriennale;

- *Trasferimenti in conto capitale a favore di terzi.* La concessione di contributi di parte investimento, pur essendo collocata tra le spese in conto capitale, non appartiene a questo comparto. Si tratta, infatti, della prevista erogazione di fondi a beneficio di altri soggetti che assume, nell'ottica economica, la natura di un disinvestimento.

Anche per questo motivo, queste voci sono collocate negli equilibri di bilancio tra quelle assimilate alle uscite di parte corrente. Gli eventuali stanziamenti di questa natura sono pertanto soggetti agli stessi principi di competenza adottati per i trasferimenti correnti, già analizzati nell'omonimo argomento.

Il prospetto mostra la composizione sintetica delle spese in conto capitale mentre il dettaglio (spesa per macro aggregati) è riportato nel bilancio ufficiale o nell'eventuale modello che riclassifica gli stessi importi in base al piano dei conti finanziario, a cui pertanto si rinvia.

### Le spese conto capitale

Descrizione Tipologia/Categoria	TREND STORICO			PROGRAMMAZIONE PLURIENNALE			% scostamento colonna 4 da colonna 3
	2016 Rendiconto	2017 Rendiconto	2018 Stanziamento	2019 Previsioni	2020 Previsioni	2021 Previsioni	
	1	2	3	4	5	6	
Investimenti fissi lordi e acquisto di terreni	639.957,04	880.981,20	1.957.027,61	117.000,00	267.000,00	617.000,00	-94,021 %
Contributi agli investimenti	0,00	26.092,10	0,00	0,00	0,00	0,00	0,000 %
Altre spese in conto capitale	231.005,59	15.965,72	0,00	220.000,00	1.398.517,30	9.043.313,60	100,000 %
<b>TOTALE SPESE CONTO CAPITALE</b>	<b>870.962,63</b>	<b>923.039,02</b>	<b>1.957.027,61</b>	<b>337.000,00</b>	<b>1.665.517,30</b>	<b>9.660.313,60</b>	<b>-82,780 %</b>

#### 4.4) Spese per rimborso di prestiti

Gli stanziamenti destinati alla restituzione dei prestiti sono stati allocati nell'esercizio in cui verrà a scadere l'obbligazione giuridica passiva e che corrisponde, in termini monetari, alla rata di ammortamento annuale. Appartengono a questa classificazione il rimborso dei titoli obbligazionari (Macro.401/U), dei prestiti a breve termine (Macro.402/U), dei mutui e altri finanziamenti a medio e lungo termine (Macro.403/U) oltre al raggruppamento residuale del rimborso di altre forme di indebitamento (Macro.404/U). Nello specifico, ed entrando così nel merito degli stanziamenti di bilancio, si sottolinea che:

- *Quota capitale*. Si tratta della restituzione dell'importo originariamente concesso secondo la progressione indicata dal piano di ammortamento, con la tempistica e gli importi ivi riportati. L'imputazione, senza alcuna eccezione, è stata effettuata nel rispetto del principio generale ed è collocata tra i rimborsi di prestiti;
- *Quota interessi*. È l'importo che è pagato all'istituto concedente, insieme alla restituzione della parte capitale, a titolo di controprestazione economica per l'avvenuta messa a disposizione della somma mutuata. La quota interessi, pur essendo imputata in bilancio con gli stessi criteri della quota capitale, è collocata, diversamente da quest'ultima, tra le spese correnti (Macro.107/U).

Il prospetto mostra la composizione sintetica delle spese per rimborso di prestiti mentre il dettaglio (spesa per macro aggregati) è riportato nel bilancio ufficiale o nell'eventuale modello che riclassifica gli stessi importi in base al piano dei conti finanziario, a cui pertanto si rinvia.

#### **Le spese per rimborso prestiti**

Descrizione Tipologia/Categoria	TREND STORICO			PROGRAMMAZIONE PLURIENNALE			% scostamento colonna 4 da colonna 3
	2016 Rendiconto	2017 Rendiconto	2018 Stanziamento	2019 Previsioni	2020 Previsioni	2021 Previsioni	
	1	2	3	4	5	6	
Rimborso mutui e altri finanziamenti a medio lungo termine	175.663,31	187.263,06	207.374,35	217.474,00	224.744,00	231.244,00	4,870 %
<b>TOTALE SPESE PER RIMBORSO PRESTITI</b>	<b>175.663,31</b>	<b>187.263,06</b>	<b>207.374,35</b>	<b>217.474,00</b>	<b>224.744,00</b>	<b>231.244,00</b>	<b>4,870 %</b>

#### 4.5) Le spese per chiusura anticipazioni istituto tesoriere/cassiere

#### **Le spese per chiusura anticipazioni istituto tesoriere/cassiere**

Descrizione Tipologia/Categoria	TREND STORICO			PROGRAMMAZIONE PLURIENNALE			% scostamento colonna 4 da colonna 3
	2016 Rendiconto	2017 Rendiconto	2018 Stanziamento	2019 Previsioni	2020 Previsioni	2021 Previsioni	
	1	2	3	4	5	6	
Chiusura Anticipazioni ricevute da istituto tesoriere/cassiere	3.827.533,29	4.935.022,48	5.000.000,00	5.000.000,00	5.000.000,00	5.000.000,00	0,000 %
<b>TOTALE SPESE PER CHIUSURA ANTICIPAZIONI ISTITUTO TESORIERE/CASSIERE</b>	<b>3.827.533,29</b>	<b>4.935.022,48</b>	<b>5.000.000,00</b>	<b>5.000.000,00</b>	<b>5.000.000,00</b>	<b>5.000.000,00</b>	<b>0,000 %</b>

#### 4.6) Spese per conto di terzi e partite di giro

Le spese per conto di terzi e partite di giro, come indicato nella parte entrata, sono state previste a pareggio con le relative entrate.

#### **Le spese per conto terzi e partite di giro**

Descrizione Tipologia/Categoria	TREND STORICO			PROGRAMMAZIONE PLURIENNALE			% scostamento colonna 4 da colonna 3
	2016 Rendiconto	2017 Rendiconto	2018 Stanziamento	2019 Previsioni	2020 Previsioni	2021 Previsioni	
	1	2	3	4	5	6	
Uscite per partite di giro	2.089.110,44	2.633.119,62	2.950.000,00	2.950.000,00	2.950.000,00	2.950.000,00	0,000 %
Uscite per conto terzi	124.367,71	20.795,86	250.000,00	250.000,00	250.000,00	250.000,00	0,000 %
<b>TOTALE SPESE PER CONTO TERZI E PARTITE DI GIRO</b>	<b>2.213.478,15</b>	<b>2.653.915,48</b>	<b>3.200.000,00</b>	<b>3.200.000,00</b>	<b>3.200.000,00</b>	<b>3.200.000,00</b>	<b>0,000 %</b>

## **5) ENTRATE E SPESE NON RICORRENTI**

Si analizza altresì l'articolazione e la relazione tra le entrate e le spese ricorrenti e quelle non ricorrenti.

Al riguardo si ricorda che le entrate sono distinte in ricorrenti e non ricorrenti a seconda se l'acquisizione dell'entrata sia prevista a regime, ovvero limitata ad uno o più esercizi, e le spese sono distinte in ricorrente e non ricorrente, a seconda se la spesa sia prevista a regime o limitata ad uno o più esercizi.

Sono, in ogni caso, da considerarsi non ricorrenti le entrate riguardanti:

- donazioni, sanatorie, abusi edilizi e sanzioni condoni;
- gettiti derivanti dalla lotta all'evasione tributaria;
- entrate per eventi calamitosi;
- alienazione di immobilizzazioni;
- le accensioni di prestiti;
- i contributi agli investimenti, a meno che non siano espressamente definitivi "continuativi" dal provvedimento o dalla norma che ne autorizza l'erogazione, sono totalmente destinati al finanziamento della spesa d'investimento.

Tra le spese non ricorrenti occorre inoltre segnalare: le spese per il recupero dell'evasione tributaria e molte altre spese che, per loro natura, sono non indispensabili e comunque rinunciabili

## **6) GARANZIE PRINCIPALI O SUSSIDIARIE PRESTATE DALL'ENTE A FAVORE DI ENTI E DI ALTRI SOGGETTI AI SENSI DELLE LEGGI VIGENTI**

I comuni, le province e le città metropolitane possono rilasciare a mezzo di deliberazione consiliare garanzia fideiussoria per l'assunzione di mutui destinati ad investimenti e per altre operazioni di indebitamento da parte di aziende da essi dipendenti, da consorzi cui partecipano nonché dalle comunità montane di cui fanno parte che possono essere destinatari di contributi agli investimenti finanziati da debito, come definiti dall'art. 3, comma 18, lettere g) ed h), della legge 24 dicembre 2003, n. 350.

La garanzia fideiussoria può essere inoltre rilasciata a favore della società di capitali, costituite ai sensi dell'articolo 113, comma 1, lettera e), per l'assunzione di mutui destinati alla realizzazione delle opere di cui all'articolo 116, comma 1. In tali casi i comuni, le province e le città metropolitane rilasciano la fideiussione limitatamente alle rate di ammortamento da corrispondersi da parte della società sino al secondo esercizio finanziario successivo a quello dell'entrata in funzione dell'opera ed in misura non superiore alla propria quota percentuale di partecipazione alla società.

La garanzia fideiussoria può essere rilasciata anche a favore di terzi che possono essere destinatari di contributi agli investimenti finanziati da debito, come definiti dall'art. 3, comma 18, lettere g) ed h), della legge 24 dicembre 2003, n. 350, per l'assunzione di mutui destinati alla realizzazione o alla ristrutturazione di opere a fini culturali, sociali o sportivi, su terreni di proprietà dell'ente locale, purché siano sussistenti le seguenti condizioni:

- il progetto sia stato approvato dall'ente locale e sia stata stipulata una convenzione con il soggetto mutuatario che regoli la possibilità di utilizzo delle strutture in funzione delle esigenze della collettività locale;
- la struttura realizzata sia acquisita al patrimonio dell'ente al termine della concessione;
- la convenzione regoli i rapporti tra ente locale e mutuatario nel caso di rinuncia di questi alla realizzazione o ristrutturazione dell'opera.

Non risultano garanzie principali o sussidiarie prestate dall'ente a favore di enti o di altri soggetti, pubblici o privati.

## **7) ONERI E IMPEGNI FINANZIARI STIMATI E STANZIATI IN BILANCIO, DERIVANTI DA CONTRATTI RELATIVI A STRUMENTI FINANZIARI DERIVATI O DA CONTRATTI DI FINANZIAMENTO CHE INCLUDONO UNA COMPONENTE DERIVATA.**

La nota integrativa, con riferimento ai contratti relativi a strumenti finanziari, derivati o da contratti di finanziamento che includono una componente derivata, deve indicare gli oneri e gli impegni finanziari stimati e stanziati in bilancio per ciascuna operazione in derivati.

Non sono stati attivati contratti relativi a strumenti di finanza derivata.

**10) RISULTATO DI AMMINISTRAZIONE ED ELENCO ANALITICO DELLE QUOTE VINCOLATE E ACCANTONATE DEL RISULTATO DI AMMINISTRAZIONE PRESUNTO AL 31 DICEMBRE DELL'ESERCIZIO PRECEDENTE, DISTINGUENDO I VINCOLI DERIVANTI DALLA LEGGE E DAI PRINCIPI CONTABILI, DAI TRASFERIMENTI, DA MUTUI E ALTRI FINANZIAMENTI, VINCOLI FORMALMENTE ATTRIBUITI DALL'ENTE.**

Nel caso in cui il bilancio di previsione preveda l'utilizzo delle quote vincolate del risultato di amministrazione, l'elenco analitico riguardante le quote vincolate e accantonate del risultato di amministrazione presunto al 31 dicembre dell'esercizio precedente e i relativi utilizzi è costituito dalla tabella più sotto riportata.

Al riguardo si ricorda che l'utilizzo delle quote vincolate del risultato di amministrazione è sempre consentito, secondo le modalità di cui al principio applicato 9.2, anche nelle more dell'approvazione del rendiconto della gestione, mentre l'utilizzo delle quote accantonate è ammesso solo a seguito dell'approvazione del rendiconto o sulla base dell'approvazione del prospetto concernente il risultato di amministrazione presunto aggiornato sulla base dei dati di preconsuntivo.

Per vincoli derivanti dalla legge e dai principi contabili si intendono i vincoli previsti dalle legge statali e regionali nei confronti degli enti locali e quelli previsti dalla legge statale nei confronti delle regioni, esclusi i casi in cui la legge dispone un vincolo di destinazione su propri trasferimenti di risorse a favore di terzi, che si configurano come vincoli derivanti da trasferimenti.

Esemplificazioni di vincoli derivanti dai principi contabili sono indicati nel principio applicato della contabilità finanziaria 9.2.

Con riferimento ai vincoli di destinazione delle entrate derivanti dalle sanzioni per violazioni del codice della strada, nella colonna b) è indicato il totale degli accertamenti delle entrate da sanzioni, dedotto lo stanziamento definitivo al fondo crediti di dubbia esigibilità/fondo svalutazione crediti riguardante tale entrate e gli impegni assunti per il compenso al concessionario.

Per vincoli derivanti dai trasferimenti si intendono gli specifici vincoli di utilizzo di risorse trasferite per la realizzazione di una determinata spesa.

E' necessario distinguere le entrate vincolate alla realizzazione di una specifica spesa, dalle entrate destinate al finanziamento di una generale categoria di spese, quali la spesa sanitaria o la spesa UE. La natura vincolata dei trasferimenti UE si estende alle risorse destinate al cofinanziamento nazionale.

Pertanto, tali risorse devono essere considerate come "vincolate da trasferimenti" ancorché derivanti da entrate proprie dell'ente.

Per gli enti locali, la natura vincolata di tali risorse non rileva ai fini della disciplina dei vincoli cassa.”;

Fermo restando l'obbligo di rispettare sia i vincoli specifici che la destinazione generica delle risorse acquisite, si sottolinea che la disciplina prevista per l'utilizzo delle quote vincolate del risultato di amministrazione non riguarda le cd. risorse destinate.

Per vincoli derivanti da mutui e altri finanziamenti si intendono tutti i debiti contratti dall'ente, vincolati alla realizzazione di specifici investimenti, salvo i mutui contratti dalle regioni a fronte di disavanzo da indebitamento autorizzato con legge non ancora accertato;

Per vincoli formalmente attribuiti dall'ente si intendono quelli previsti dal principio applicato 9.2, derivanti da “entrate straordinarie, non aventi natura ricorrente, accertate e riscosse cui l'amministrazione ha formalmente attribuito una specifica destinazione.

E' possibile attribuire un vincolo di destinazione alle entrate straordinarie non aventi natura ricorrente solo se l'ente non ha rinviato la copertura del disavanzo di amministrazione negli esercizi successivi, ha provveduto nel corso dell'esercizio alla copertura di tutti gli eventuali debiti fuori bilancio (per gli enti locali compresi quelli ai sensi dell'articolo 193 del TUEL, nel caso in cui sia stata accertata, nell'anno in corso e nei due anni precedenti l'assenza dell' equilibrio generale di bilancio)”.

**10.1) Risultato di amministrazione presunto****TABELLA DIMOSTRATIVA DEL RISULTATO DI AMMINISTRAZIONE PRESUNTO  
(ALL'INIZIO DELL'ESERCIZIO 2019 DI RIFERIMENTO DEL BILANCIO DI PREVISIONE)\***

<b>1) Determinazione del risultato di amministrazione presunto al 31/12/2018</b>		
(+)	<b>Risultato di amministrazione iniziale dell'esercizio 2018</b>	<b>4.178.609,68</b>
(+)	<b>Fondo pluriennale vincolato iniziale dell'esercizio 2018</b>	<b>450.551,69</b>
(+)	Entrate già accertate nell'esercizio 2018	10.769.485,01
(-)	Uscite già impegnate nell'esercizio 2018	11.902.522,20
(-)	Riduzione dei residui attivi già verificatasi nell'esercizio 2018	0,00
(+)	Incremento dei residui attivi già verificatasi nell'esercizio 2018	3.875,49
(+)	Riduzione dei residui passivi già verificatasi nell'esercizio 2018	0,00
=	<b>Risultato di amministrazione dell'esercizio 2018 e alla data di redazione del bilancio dell'anno 2019</b>	<b>3.499.999,67</b>
+	Entrate che prevedo di accertare per il restante periodo dell'esercizio 2018	0,00
-	Spese che prevedo di impegnare per il restante periodo dell'esercizio 2018	0,00
-	Riduzione dei residui attivi presunta per il restante periodo dell'esercizio 2018	0,00
+	Incremento dei residui attivi presunto per il restante periodo dell'esercizio 2018	0,00
+	Riduzione dei residui passivi presunta per il restante periodo dell'esercizio 2018	0,00
-	Fondo pluriennale vincolato finale presunto dell'esercizio 2018 <sup>(1)</sup>	0,00
=	<b>A) Risultato di amministrazione presunto al 31/12/2018 <sup>(2)</sup></b>	<b>3.499.999,67</b>

<b>2) Composizione del risultato di amministrazione presunto al 31/12/2018</b>		
<b>Parte accantonata <sup>(3)</sup></b>		
	Fondo crediti di dubbia esigibilità al 31/12/2018 <sup>(4)</sup>	3.694.225,53
	Accantonamento residui perenti al 31/12/2018 (solo per le regioni) <sup>(5)</sup>	0,00
	Fondo anticipazioni liquidità DL 35 del 2013 e successive modifiche e rifinanziamenti <sup>(5)</sup>	0,00
	Fondo perdite società partecipate <sup>(5)</sup>	0,00
	Fondo contenzioso <sup>(5)</sup>	70.000,00
	Altri accantonamenti <sup>(5)</sup>	0,00
	<b>B) Totale parte accantonata</b>	<b>3.764.225,53</b>
<b>Parte vincolata</b>		
	Vincoli derivanti da leggi e dai principi contabili	0,00
	Vincoli derivanti da trasferimenti	0,00
	Vincoli derivanti dalla contrazione di mutui	0,00
	Vincoli formalmente attribuiti dall'ente	0,00
	Altri vincoli	32.992,43
	<b>C) Totale parte vincolata</b>	<b>32.992,43</b>
<b>Parte destinata agli investimenti</b>		
	<b>D) Totale destinata a investimenti</b>	<b>0,00</b>
	<b>E) Totale parte disponibile (E=A-B-C-D)</b>	<b>-297.218,29</b>

Se E è negativo, tale importo è iscritto tra le spese del bilancio di previsione come disavanzo da ripianare <sup>(6)</sup>

<b>3) Utilizzo quote vincolate del risultato di amministrazione presunto al 31/12/2018</b>	
<b>Utilizzo quota vincolata</b>	
Utilizzo vincoli derivanti da leggi e dai principi contabili	0,00
Utilizzo vincoli derivanti da trasferimenti	0,00
Utilizzo vincoli derivanti dalla contrazione di mutui	0,00
Utilizzo vincoli formalmente attribuiti dall'ente	0,00
Utilizzo altri vincoli	0,00
<b>Totale utilizzo avanzo di amministrazione presunto</b>	<b>0,00</b>

(\*) Indicare gli anni di riferimento.

(1) Indicare l'importo del fondo pluriennale vincolato totale stanziato in entrata del bilancio di previsione per l'esercizio 201.

(2) Se negativo, le regioni indicano in nota la quota del disavanzo corrispondente al debito autorizzato e non contratto, distintamente da quella derivante dalla gestione ordinaria.

(3) Non comprende il fondo pluriennale vincolato.

(4) Indicare l'importo del fondo crediti di dubbia esigibilità risultante nel prospetto del risultato di amministrazione allegato al consuntivo dell'esercizio 201, incrementato dell'accantonamento al fondo crediti di dubbia esigibilità stanziato nel bilancio di previsione 2018 (importo aggiornato), al netto degli eventuali utilizzi del fondo successivi all'approvazione del consuntivo 201. Se il bilancio di previsione dell'esercizio 2018 è approvato nel corso dell'esercizio 201, indicare, sulla base dei dati di preconsuntivo o di consuntivo, l'importo del fondo crediti di dubbia esigibilità del prospetto del risultato di amministrazione del rendiconto dell'esercizio 2018.

(5) Indicare l'importo del fondo 2018 risultante nel prospetto del risultato di amministrazione allegato al consuntivo dell'esercizio 201, incrementato dell'importo relativo al fondo 2018 stanziato nel bilancio di previsione 2018 (importo aggiornato), al netto degli eventuali utilizzi del fondo successivi all'approvazione del consuntivo 201. Se il bilancio di previsione dell'esercizio N è approvato nel corso dell'esercizio 201, indicare, sulla base dei dati di preconsuntivo o di consuntivo, l'importo del fondo 2018 indicato nel prospetto del risultato di amministrazione del rendiconto dell'esercizio 201.

(6) In caso di risultato negativo, le regioni indicano in nota la quota del disavanzo corrispondente al debito autorizzato e non contratto, distintamente da quella derivante dalla gestione ordinaria e iscrivono nel passivo del bilancio di previsione 201 l'importo di cui alla lettera E, distinguendo le due componenti del disavanzo. A decorrere dal 2016 si fa riferimento all'ammontare del debito autorizzato alla data del 31 dicembre 2015.

**11) ALTRE INFORMAZIONI RIGUARDANTI LE PREVISIONI, RICHIESTE DALLA LEGGE O NECESSARIE PER L'INTERPRETAZIONE DEL BILANCIO****11.1) Verifica vincoli di finanza pubblica**

**BILANCIO DI PREVISIONE  
PROSPETTO VERIFICA RISPETTO DEI VINCOLI DI FINANZA PUBBLICA  
(da allegare al bilancio di previsione e alle variazioni di bilancio )**

EQUILIBRIO DI BILANCIO DI CUI ALL'ART. 9 DELLA LEGGE N. 243/2012		COMPETENZA ANNO DI RIFERIMENTO DEL BILANCIO 2019	COMPETENZA ANNO 2020	COMPETENZA ANNO 2021
A1) Fondo pluriennale vincolato di entrata per spese correnti (dal 2020 quota finanziata da entrate finali)	(+)	0,00	0,00	0,00
A2) Fondo pluriennale vincolato di entrata in conto capitale al netto delle quote finanziate da debito (dal 2020 quota finanziata da entrate finali)	(+)	0,00	0,00	0,00
A3) Fondo pluriennale vincolato di entrata per partite finanziarie (dal 2020 quota finanziata da entrate finali)	(+)	0,00	0,00	0,00
<b>A) Fondo pluriennale vincolato di entrata (A1 + A2 + A3)</b>	<b>(+)</b>	<b>0,00</b>	<b>0,00</b>	<b>0,00</b>
<b>B) Titolo 1 - Entrate correnti di natura tributaria, contributiva e perequativa</b>	<b>(+)</b>	<b>3.541.521,91</b>	<b>3.541.521,91</b>	<b>3.541.521,91</b>
<b>C) Titolo 2 - Trasferimenti correnti validi ai fini dei saldi finanza pubblica</b>	<b>(+)</b>	<b>658.353,17</b>	<b>658.353,17</b>	<b>658.353,17</b>
<b>D) Titolo 3 - Entrate extratributarie</b>	<b>(+)</b>	<b>1.439.554,38</b>	<b>1.439.554,38</b>	<b>1.439.554,38</b>
<b>E) Titolo 4 - Entrate in c/capitale</b>	<b>(+)</b>	<b>200.000,00</b>	<b>1.678.517,30</b>	<b>9.673.313,60</b>
<b>F) Titolo 5 - Entrate da riduzione di attività finanziarie</b>	<b>(+)</b>	<b>0,00</b>	<b>0,00</b>	<b>0,00</b>
<b>G) SPAZI FINANZIARI ACQUISITI (1)</b>	<b>(+)</b>	<b>0,00</b>	<b>0,00</b>	<b>0,00</b>
H1) Titolo 1 - Spese correnti al netto del fondo pluriennale vincolato	(+)	5.346.931,96	5.339.661,96	5.333.161,96
H2) Fondo pluriennale vincolato di parte corrente (dal 2020 quota finanziata da entrate finali)	(+)	0,00	0,00	0,00
H3) Fondo crediti di dubbia esigibilità di parte corrente (2)	(-)	876.453,61	979.565,80	1.031.121,89
H4) Fondo contenzioso (destinato a confluire nel risultato di amministrazione)	(-)	0,00	0,00	0,00
H5) Altri accantonamenti (destinati a confluire nel risultato di amministrazione) (3)	(-)	0,00	0,00	0,00
<b>H) Titolo 1 - Spese correnti valide ai fini dei saldi di finanza pubblica (H=H1+H2-H3-H4-H5)</b>	<b>(-)</b>	<b>4.470.478,35</b>	<b>4.360.096,16</b>	<b>4.302.040,07</b>
I1) Titolo 2 - Spese in c/ capitale al netto del fondo pluriennale vincolato	(-)	337.000,00	1.665.517,30	9.660.313,60
I2) Fondo pluriennale vincolato in c/capitale al netto delle quote finanziate da debito (dal 2020 quota finanziata da entrate finali)	(-)	0,00	0,00	0,00
I3) Fondo crediti di dubbia esigibilità in c/capitale (2)	(-)	0,00	0,00	0,00
I4) Altri accantonamenti (destinati a confluire nel risultato di amministrazione) (3)	(-)	0,00	0,00	0,00
<b>I) Titolo 2 - Spese in c/capitale valide ai fini dei saldi di finanza pubblica (I=I1+I2-I3-I4)</b>	<b>(-)</b>	<b>337.000,00</b>	<b>1.665.517,30</b>	<b>9.660.313,60</b>
L1) Titolo 3 - Spese per incremento di attività finanziaria al netto del fondo pluriennale vincolato	(-)	0,00	0,00	0,00
L2) Fondo pluriennale vincolato per partite finanziarie (dal 2020 quota finanziata da entrate finali)	(-)	0,00	0,00	0,00
<b>L) Titolo 3 - Spese per incremento di attività finanziaria (L=L1 + L2)</b>	<b>(-)</b>	<b>0,00</b>	<b>0,00</b>	<b>0,00</b>
<b>M) SPAZI FINANZIARI CEDUTI (1)</b>	<b>(-)</b>	<b>0,00</b>	<b>0,00</b>	<b>0,00</b>
<b>N) EQUILIBRIO DI BILANCIO AI SENSI DELL'ARTICOLO 9 DELLA LEGGE N. 243/2012 (4) (N=A+B+C+D+E+F+G-H-I-L-M)</b>		<b>1.031.951,11</b>	<b>1.292.333,30</b>	<b>1.350.389,39</b>

1) Gli spazi finanziari acquisiti o ceduti attraverso i patti regionalizzati e nazionali sono disponibili all'indirizzo <http://www.rgs.mef.gov.it/VERSIONE-I/> - Sezione "Pareggio bilancio e Patto stabilità" e all'interno dell'applicativo del pareggio al modello VARPATTI. Nelle more della formalizzazione dei patti regionali e nazionali, non è possibile indicare gli spazi che si prevede di acquisire. Indicare solo gli spazi che si intende cedere

2) Al fine di garantire una corretta verifica dell'effettivo rispetto del saldo, indicare il fondo crediti di dubbia esigibilità al netto dell'eventuale quota finanziata dall'avanzo (iscritto in variazione a seguito dell'approvazione del rendiconto).

3) I fondi di riserva e i fondi speciali non sono destinati a confluire nel risultato di amministrazione. Indicare solo i fondi non finanziati dall'avanzo.

4) L'ente è in equilibrio di bilancio ai sensi dell'articolo 9 della legge n. 243 del 2012 se la somma algebrica degli addendi del prospetto, da (A) a (M) è pari a 0 o positivo, salvo gli enti cui è richiesto di conseguire un saldo positivo, che sono in equilibrio se presentano un risultato pari o superiore al saldo positivo richiesto.

COMUNE DI MONTEPAONE

Provincia di CATANZARO

**PARERE DELL'ORGANO DI REVISIONE**  
**SULLA PROPOSTA DI**  
**BILANCIO DI PREVISIONE 2019-2021**  
**E DOCUMENTI ALLEGATI**

*L'ORGANO DI REVISIONE*

*Dott. Francesco Calarco*

## Comune di Montepaone

### L'ORGANO DI REVISIONE

Verbale n. 7 del 14.03.2019

#### PARERE SUL BILANCIO DI PREVISIONE 2019-2021


Premesso che l'organo di revisione ha:

- esaminato la proposta di bilancio di previsione 2019-2021, unitamente agli allegati di legge;
- visto il D.Lgs. 18 agosto 2000, n. 267 «Testo unico delle leggi sull'ordinamento degli enti locali» (TUEL);
- visto il D.Lgs. 118/2011 e la versione aggiornata dei principi contabili generali ed applicati pubblicati sul sito ARCONET- Armonizzazione contabile enti territoriali;

#### Presenta

l'allegata relazione quale parere sulla proposta di bilancio di previsione per gli esercizi 2019-2021, del Comune di Montepaone che forma parte integrante e sostanziale del presente verbale.

il 14.03.2019



L'ORGANO DI REVISIONE

**PREMESSA E VERIFICHE PRELIMINARI**

L'organo di revisione del Comune di Montepaone nominato con delibera consiliare n. 56 del 21/10/2017.

Premesso che l'ente deve redigere il bilancio di previsione rispettando il titolo II del D.Lgs.267/2000 (TUEL), i principi contabili generali e applicati alla contabilità finanziaria, lo schema di bilancio di cui all' allegato 9 al D.Lgs.118/2011.

- ha ricevuto in data 09/03/2019 lo schema del bilancio di previsione per gli esercizi 2019-2021, approvato dalla giunta comunale in data 09.03.2019 con delibera n. 47 completo dei seguenti allegati obbligatori indicati:
- nell'art.11, comma 3 del D.Lgs.118/2011:
  - il prospetto esplicativo del presunto risultato di amministrazione dell'esercizio 2018;
  - il prospetto concernente la composizione, per missioni e programmi, del fondo pluriennale vincolato per ciascuno degli esercizi considerati nel bilancio di previsione;
  - il prospetto concernente la composizione del Fondo Crediti di Dubbia Esigibilità per ciascuno degli esercizi considerati nel bilancio di previsione;
  - il prospetto dimostrativo del rispetto dei vincoli di indebitamento;
  - il prospetto delle spese previste per l'utilizzo di contributi e trasferimenti da parte di organismi comunitari e internazionali, per ciascuno degli anni considerati nel bilancio di previsione;
  - il prospetto delle spese previste per lo svolgimento delle funzioni delegate dalle regioni per ciascuno degli anni considerati nel bilancio di previsione;
  - la nota integrativa redatta secondo le modalità previste dal comma 5 dell'art.11 del D.Lgs.118/2011;
- nell'art.172 del D.Lgs.267/2000 e punto 9.3 del P.C. applicato allegato 4/1 al D. Lgs. n.118/2011 lettere g) ed h):
  - la deliberazione, da adottarsi annualmente prima dell'approvazione del bilancio, con la quale i comuni verificano la quantità e qualità di aree e fabbricati da destinarsi alla residenza, alle attività produttive e terziarie - ai sensi delle leggi 18 aprile 1962, n. 167, 22 ottobre 1971, n. 865, e 5 agosto 1978, n. 457, che potranno essere ceduti in proprietà od in diritto di superficie; con la stessa deliberazione i comuni stabiliscono il prezzo di cessione per ciascun tipo di area o di fabbricato;
  - le deliberazioni con le quali sono determinati, per l'esercizio successivo, le tariffe, le aliquote d'imposta e le eventuali maggiori detrazioni, le variazioni dei limiti di reddito per i tributi locali e per i servizi locali, nonché, per i servizi a domanda individuale, i tassi di copertura in percentuale del costo di gestione dei servizi stessi ivi incluso eventuali riduzioni/esenzioni di tributi locali;
  - la tabella relativa ai parametri di riscontro della situazione di deficitarietà strutturale prevista dalle disposizioni vigenti in materia (D.M. 18/2/2013) e gli otto parametri individuati dall'Osservatorio sulla finanza e contabilità locale del Ministero dell'Interno



con atto di indirizzo del 20/02/2018 e approvati Decreto interministeriale Ministero Interno e Ministero Economia del 28 dicembre 2018;

- il prospetto della concordanza tra bilancio di previsione e rispetto degli equilibri di bilancio secondo lo schema allegato al D. Lgs. n.118/2011;
- il «Piano degli indicatori e dei risultati attesi di bilancio» previsto dall'articolo 18-bis del decreto legislativo n. 118 del 2011;

**necessari per l'espressione del parere:**

- il documento unico di programmazione (DUP) e la nota di aggiornamento dello stesso predisposti conformemente all'art.170 del D.Lgs.267/2000 dalla Giunta;
- il programma triennale dei lavori pubblici e l'elenco annuale dei lavori pubblici di cui all'art.21 del D. Lgs. 50/2016 secondo lo schema approvato con Decreto del Ministero delle Infrastrutture e dei Trasporti n. 14 del 16 gennaio 2018;
- la delibera di approvazione della programmazione triennale del fabbisogno di personale (art. 91 del D.Lgs. 267/2000, art. 6 ter del D.Lgs. 165/2001, art. 35 comma 4 del D.Lgs. 165/2001 e art. 19 comma 8 della Legge n. 448/2001) secondo le "Linee di indirizzo per la predisposizione dei piani dei fabbisogni di personale da parte della PA" emanate in data 08 maggio 2018 da parte del Ministro per la semplificazione e la pubblica amministrazione, registrate dalla Corte dei Conti – Reg.ne – Prev. n. 1477 del 09/07/2018 – nota avviso n. 0026020 del 9 luglio 2018;
- la delibera di Giunta di destinazione della parte vincolata dei proventi per sanzioni alle norme del codice della strada;
- la proposta delibera del Consiglio di conferma o variazione delle aliquote e tariffe per i tributi locali;
- il piano triennale di contenimento delle spese di cui all'art. 2 commi 594 e 599 della Legge n.244/2007;
- il piano delle alienazioni e valorizzazioni immobiliari (art.58, comma 1 del D.L.112/2008);
- il programma biennale forniture.servizi 2019-2020 di cui all'art. 21 comma 6 del D.Lgs. n.50/2016;
- il programma delle collaborazioni autonome di cui all'art. 46 del D.L. n.112/2008;
- il limite massimo delle spese per incarichi di collaborazione di cui all'art. 46 comma 3 del D.L. 112/2008;
- il limite massimo delle spese per personale a tempo determinato, con convenzione e con collaborazioni coordinate e continuative, di cui all'art. 9 comma 28 del D.L.78/2010;
- i limiti massimi di spesa disposti dagli art. 6 e 9 del D.L.78/2010 e da successive norme di finanza pubblica;
- la sussistenza dei presupposti per le condizioni di cui all'articolo 1, commi 138,146 e 147 della Legge n. 228/2012;
- l'elenco delle spese finanziate con i proventi dei titoli abilitativi edilizi e relative sanzioni di cui all'art. 1 comma 460 della Legge n.232/2016;
- l'elenco delle entrate e spese non ricorrenti.

e i seguenti documenti messi a disposizione:

- documenti e prospetti previsti dallo statuto e dal regolamento di contabilità;

- il prospetto analitico delle spese di personale previste in bilancio come individuate dal comma 557 dell'art.1 della Legge n. 296/2006;
  - viste le disposizioni di Legge che regolano la finanza locale, in particolare il TUEL;
  - visto lo statuto dell'ente, con particolare riferimento alle funzioni attribuite all'organo di revisione;
  - visto lo Statuto ed il regolamento di contabilità;
  - visti i regolamenti relativi ai tributi comunali;
- visto il parere espresso dal responsabile del servizio finanziario, ai sensi dell'art.153, comma 4 del D.Lgs. n. 267/2000, in merito alla veridicità delle previsioni di entrata e di compatibilità delle previsioni di spesa, avanzate dai vari servizi, iscritte nel bilancio di previsione 2019-2021;
- l'organo di revisione ha effettuato le seguenti verifiche al fine di esprimere un motivato giudizio di coerenza, attendibilità e congruità contabile delle previsioni di bilancio e dei programmi e progetti, come richiesto dall'art. 239, comma 1, lettera b) del D.Lgs.n. 267/2000.

### ACCERTAMENTI PRELIMINARI

L'Ente entro il 30 novembre 2018 ha aggiornato gli stanziamenti 2018 del bilancio di previsione 2018/2020.

Essendo in esercizio provvisorio l'Ente ha trasmesso al Tesoriere l'elenco dei residui presunti alla data del 1° gennaio 2019 e gli stanziamenti di competenza 2018 del bilancio di previsione pluriennale 2018/2020 aggiornati alle variazioni deliberate nel corso dell'esercizio 2018, indicanti – per ciascuna missione, programma e titolo - gli impegni già assunti e l'importo del fondo pluriennale vincolato.

L'Ente non ha deliberato riduzioni/esenzioni di tributi locali ai sensi dell'art.24 del D.L. n. 133/2014 (c.d. "Baratto amministrativo").



**VERIFICHE DEGLI EQUILIBRI****GESTIONE DELL'ESERCIZIO 2017**

L'organo consiliare ha approvato con delibera n. 24 del 28.05.2018 la proposta di rendiconto per l'esercizio 2017.

Da tale rendiconto, come indicato nella relazione dell'organo di revisione formulata con verbale n. 16 in data 02.05.2018, risulta che:

- sono salvaguardati gli equilibri di bilancio;
- l'Ente ha riconosciuto debiti fuori bilancio per € 25.245,12 e che detti atti sono stati trasmessi alla competente procura della Sezione Regionale della Corte dei Conti ai sensi dell'art. 23, legge 289/2002, comma 5;
- è stato rispettato l'obiettivo del patto di stabilità;
- sono state rispettate le disposizioni sul contenimento delle spese di personale;
- non sono richiesti finanziamenti straordinari agli organismi partecipati.

La situazione di cassa dell'Ente al 31 dicembre degli ultimi tre esercizi presenta i seguenti risultati:

	2016	2017	2018
<b>Disponibilità</b>	0,00	0,00	0,00
<b>Di cui cassa vincolata</b>	323.862,23	465.245,09	340.934,04
<b>Anticipazioni non estinte al 31/12</b>	364.567,88	1.252.759,66	968.849,94

L'ente si è dotato di scritture contabili atte a determinare in ogni momento l'entità della stessa e a rendere possibile la conciliazione con la cassa vincolata del tesoriere.



**BILANCIO DI PREVISIONE 2019-2021**

L'Organo di revisione ha verificato, mediante controlli a campione, che il sistema contabile adottato dall'ente, nell'ambito del quale è stato predisposto il bilancio di previsione, utilizza le codifiche della contabilità armonizzata.

Il bilancio di previsione viene proposto nel rispetto del pareggio finanziario complessivo di competenza e nel rispetto degli equilibri di parte corrente e in conto capitale, ai sensi dell'art. 162 del Tuel.

Le previsioni di competenza per gli anni 2019, 2020 e 2021 confrontate con le previsioni definitive per l'anno 2018 sono così formulate:

**Riepilogo generale entrate e spese per titoli**

<b>RIEPILOGO GENERALE ENTRATE PER TITOLI</b>				
<b>DENOMINAZIONE</b>	<b>PREV.DEF. 2018</b>	<b>PREVISIONI 2019</b>	<b>PREVISIONI 2020</b>	<b>PREVISIONI 2021</b>
fondo pluriennale vincolato per spese correnti				
fondo pluriennale vincolato per spese in conto capitale	450.551,69			
Utilizzo avanzo di Amministrazione				
<i>di cui avanzo vincolato utilizzato anticipatamente</i>				
<b>Entrate correnti di natura tributaria, contributiva e perequativa</b>	<b>3.301.207,15</b>	<b>3.541.521,91</b>	<b>3.541.521,91</b>	<b>3.541.521,91</b>
<b>Trasferimenti correnti</b>	<b>581.270,82</b>	<b>658.353,17</b>	<b>658.353,17</b>	<b>658.353,17</b>
<b>Entrate extratributarie</b>	<b>1.345.648,00</b>	<b>1.439.554,38</b>	<b>1.439.554,38</b>	<b>1.439.554,38</b>
<b>Entrate in conto capitale</b>	<b>1.506.475,92</b>	<b>200.000,00</b>	<b>1.678.517,30</b>	<b>9.673.313,60</b>
<b>Entrate da riduzione di attività finanziarie</b>				
<b>Accensione prestiti</b>	-	150.000,00		
<b>Anticipazioni da istituto tesoriere/cassiere</b>	5.000.000,00	5.000.000,00	5.000.000,00	5.000.000,00
<b>Entrate per conto terzi e partite di giro</b>	3.200.000,00	3.200.000,00	3.200.000,00	3.200.000,00
<b>TOTALE</b>	<b>14.934.601,89</b>	<b>14.189.429,46</b>	<b>15.517.946,76</b>	<b>23.512.743,06</b>
<b>TOTALE GENERALE DELLE ENTRATE</b>	<b>15.385.153,58</b>	<b>14.189.429,46</b>	<b>15.517.946,76</b>	<b>23.512.743,06</b>



RIEPILOGO GENERALE DELLE SPESE PER TITOLI						
TITOLO	DENOMINAZIONE		PREV. DEF. O RENDICONTO 2018	PREVISIONI 2019	PREVISIONI 2020	PREVISIONI 2021
	<b>DISAVANZO DI AMMINISTRAZIONE</b>		88.023,50	88.023,50	88023,50	88023,50
<b>1</b>	<b>SPESE CORRENTI</b>	previsione di competenza	4.868.514,92	5.346.931,96	5.339.661,96	5.333.161,96
		di cui già Impegnato		225385,85	125.493,22	0,00
		di cui fondo pluriennale vincolato	(0,00)	0,00	(0,00)	(0,00)
<b>2</b>	<b>SPESE IN CONTO CAPITALE</b>	previsione di competenza	1957027,61	337000	1665517,3	9660313,6
		di cui già Impegnato			0,00	0,00
		di cui fondo pluriennale vincolato		0,00	(0,00)	(0,00)
<b>3</b>	<b>SPESE PER INCREMENTO DI ATTIVITA' FINANZIARIE</b>	previsione di competenza	0,00	0,00	0,00	0,00
		di cui già Impegnato		0,00	0,00	0,00
		di cui fondo pluriennale vincolato	(0,00)	0,00	(0,00)	(0,00)
<b>4</b>	<b>RIMBORSO DI PRESTITI</b>	previsione di competenza	207374,35	217474,00	224744,00	231244,00
		di cui già Impegnato		0,00	0,00	0,00
		di cui fondo pluriennale vincolato	(0,00)	0,00	(0,00)	(0,00)
<b>5</b>	<b>CHIUSURA ANTICIPAZIONI DA ISTITUTO TESORIERE/CASSIERE</b>	previsione di competenza	5000000	5000000	5000000	5000000
		di cui già Impegnato		0,00	0,00	0,00
		di cui fondo pluriennale vincolato	(0,00)	0,00	(0,00)	(0,00)
<b>7</b>	<b>SPESE PER CONTO TERZI E PARTITE DI GIRO</b>	previsione di competenza	3200000	3200000	3200000	3200000
		di cui già Impegnato		0,00	0,00	0,00
		di cui fondo pluriennale vincolato	(0,00)	0,00	(0,00)	(0,00)
	<b>TOTALE TITOLI</b>	previsione di competenza	15232916,88	14101405,96	15429923,26	23424719,56
		di cui già Impegnato		225385,85	125493,22	0,00
		di cui fondo pluriennale vincolato	0,00	0,00	0,00	0,00
	<b>TOTALE GENERALE DELLE SPESE</b>	previsione di competenza	15232916,88	14189429,46	15517946,76	23512743,06
		di cui già Impegnato*		225385,85	125493,22	0,00
		di cui fondo pluriennale vincolato	0,00	0,00	0,00	0,00

Le previsioni di competenza rispettano il principio generale n.16 e i principi contabili e rappresentano le entrate e le spese che si prevede saranno esigibili in ciascuno degli esercizi considerati anche se l'obbligazione giuridica è sorta in esercizi precedenti.

**Disavanzo o avanzo tecnico**

Il totale generale delle spese previste è uguale al totale generale delle entrate per cui non risulta un avanzo o disavanzo tecnico.

**Fondo pluriennale vincolato (FPV)**

Il fondo pluriennale vincolato, disciplinato dal principio contabile applicato della competenza finanziaria, è un saldo finanziario, costituito da risorse già accertate destinate al finanziamento di obbligazioni passive dell'ente già impegnate, ma esigibili in esercizi successivi a quello in cui è accertata l'entrata.

*La Commissione Arconet nella seduta del 9 gennaio 2019 ha condiviso il decreto ministeriale di aggiornamento degli allegati al D.lgs. 118/2011 che è in corso di pubblicazione, chiamato a definire, dopo la legge di bilancio 2019 (articolo 1, commi 909 e 910), la modalità di contabilizzazione delle spese per opere pubbliche in linea con quanto previsto dal codice dei contratti pubblici (D.lg. 50/2016).*

L'organo di revisione ha verificato, anche mediante controlli a campione, i cronoprogrammi di spesa e che il Fpv di spesa corrisponda al Fpv di entrata dell'esercizio successivo.



Previsioni di cassa

PREVISIONI DI CASSA ENTRATE PER TITOLI		PREVISIONI DI CASSA ANNO 2019
	Fondo di Cassa all'1/1/esercizio di riferimento	
<b>TITOLI</b>		
<b>1</b>	<b>Entrate correnti di natura tributaria, contributiva e perequativa</b>	<b>7.627.597,48</b>
<b>2</b>	<b>Trasferimenti correnti</b>	<b>1.215.389,47</b>
<b>3</b>	<b>Entrate extratributarie</b>	<b>4.978.959,09</b>
<b>4</b>	<b>Entrate in conto capitale</b>	<b>806.243,69</b>
<b>5</b>	<b>Entrate da riduzione di attività finanziarie</b>	
<b>6</b>	<b>Accensione prestiti</b>	<b>1.204.502,37</b>
<b>7</b>	<b>Anticipazioni da Istituto tesoriere/cassiere</b>	<b>5.000.000,00</b>
<b>9</b>	<b>Entrate per conto terzi e partite di giro</b>	<b>3214841,97</b>
	<b>TOTALE TITOLI</b>	<b>24.047.534,07</b>
	<b>TOTALE GENERALE DELLE ENTRATE</b>	<b>24.047.534,07</b>

PREVISIONI DI CASSA DELLE SPESE PER TITOLI		PREVISIONI DI CASSA ANNO 2019
<b>TITOLI</b>		
<b>1</b>	<b>Spese correnti</b>	<b>6.971.938,03</b>
<b>2</b>	<b>Spese in conto capitale</b>	<b>1.666.010,51</b>
<b>3</b>	<b>Spese per incremento attività finanziarie</b>	
<b>4</b>	<b>Rimborso di prestiti</b>	<b>217.474,00</b>
<b>5</b>	<b>Chiusura anticipazioni di Istituto tesoriere/cassiere</b>	<b>5.284.322,39</b>
<b>7</b>	<b>Spese per conto terzi e partite di giro</b>	<b>3.210.987,41</b>
	<b>TOTALE TITOLI</b>	<b>17.350.732,34</b>
	<b>SALDO DI CASSA</b>	<b>6.696.801,73</b>


Gli stanziamenti di cassa comprendono le previsioni di riscossioni e pagamenti in conto competenza e in conto residui e sono elaborate in considerazione dei presumibili ritardi nella riscossione e nei pagamenti delle obbligazioni già esigibili.

Il saldo di cassa non negativo assicura il rispetto del comma 6 dell'art.162 del TUEL;

L'organo di revisione ha verificato che la previsione di cassa relativa all'entrata è stata calcolata tenendo conto del trend della riscossione nonché di quanto accantonato al Fondo Crediti di dubbia esigibilità di competenza e in sede di rendiconto.

L'organo di revisione rammenta che i singoli dirigenti o responsabili di servizi devono partecipare alle proposte di previsione autorizzatorie di cassa anche ai fini dell'accertamento preventivo di compatibilità di cui all'art. 183, comma 8, del TUEL.

La differenza fra residui + previsione di competenza e previsione di cassa è dimostrata nel seguente prospetto:




## BILANCIO DI PREVISIONE CASSA RIEPILOGO GENERALE ENTRATE PER TITOLI

TITO LI	RESIDUI	PREV.COMP.	TOTALE	PREV.CASSA
Fondo di Cassa all'1/1/esercizio di riferimento				
<b>1 Entrate correnti di natura tributaria, contributiva e</b>	<b>4.086.075,57</b>	<b>3.541.521,91</b>	<b>7.627.597,48</b>	<b>7.627.597,48</b>
<b>2 Trasferimenti correnti</b>	<b>557.036,30</b>	<b>658.353,17</b>	<b>1.215.389,47</b>	<b>1.215.389,47</b>
<b>3 Entrate extratributarie</b>	<b>3.539.404,71</b>	<b>1.439.554,38</b>	<b>4.978.959,09</b>	<b>4.978.959,09</b>
<b>4 Entrate in conto capitale</b>	<b>666.243,69</b>	<b>200.000,00</b>	<b>866.243,69</b>	<b>806.243,69</b>
<b>5 Entrate da riduzione di attività finanziarie</b>				
<b>6 Accensione prestiti</b>	<b>1.054.502,37</b>	<b>150.000,00</b>	<b>1.204.502,37</b>	<b>1.204.502,37</b>
<b>7 Anticipazioni da istituto tesoriere/cassiere</b>		<b>5.000.000,00</b>	<b>5.000.000,00</b>	<b>5.000.000,00</b>
<b>9 Entrate per conto terzi e partite di giro</b>	<b>14.841,97</b>	<b>3.200.000,00</b>	<b>3.214.841,97</b>	<b>3.214.841,97</b>
<b>TOTALE GENERALE DELLE ENTRATE</b>	<b>9.918.104,61</b>	<b>14.189.429,46</b>	<b>24.107.534,07</b>	<b>24.047.534,07</b>
<b>1 Spese correnti</b>	<b>2.501.959,68</b>	<b>5.346.931,96</b>	<b>7.848.891,64</b>	<b>6.971.938,03</b>
<b>2 Spese in conto capitale</b>	<b>1.445.893,51</b>	<b>337.000,00</b>	<b>1.782.893,51</b>	<b>1.666.010,51</b>
<b>3 Spese per incremento attività finanziarie</b>				
<b>4 Rimborso di prestiti</b>		<b>217.474,00</b>	<b>217.474,00</b>	<b>217.474,00</b>
<b>5 Chiusura anticipazioni di Istituto tesoriere/cassiere</b>	<b>284.322,39</b>	<b>5.000.000,00</b>	<b>5.284.322,39</b>	<b>5.284.322,39</b>
<b>7 Spese per conto terzi e partite di giro</b>	<b>10.987,41</b>	<b>3.200.000,00</b>	<b>3.210.987,41</b>	<b>3.210.987,41</b>
<b>TOTALE GENERALE DELLE SPESE</b>	<b>4.243.162,99</b>	<b>14.101.405,96</b>	<b>18.344.568,95</b>	<b>17.350.732,34</b>
<b>SALDO DI CASSA</b>	<b>5.674.941,62</b>	<b>88.023,50</b>	<b>5.762.965,12</b>	<b>6.696.801,73</b>

La Legge di Bilancio 2019 (n. 145/2018) prevede al comma 906 "Al fine di agevolare il rispetto dei tempi di pagamento di cui al decreto legislativo 9 ottobre 2002, n. 231, il limite massimo di ricorso da parte degli enti locali ad anticipazioni di tesoreria, di cui al comma 1 dell'articolo 222 del testo unico di cui al decreto legislativo 18 agosto 2000, n. 267, è elevato da tre a **quattro dodicesimi** sino alla data del 31 dicembre 2019". **Non viene ripristinato il limite derogatorio dei cinque dodicesimi.**

La legge di bilancio 2019 (n. 145/2018) introduce un altro tipo di anticipazione di liquidità. I commi da 849 a 857 introducono un dispositivo che consente a Regioni, Province, Città metropolitane e Comuni di richiedere anticipazioni di liquidità a breve termine finalizzandone l'utilizzo alla accelerazione del pagamento dei debiti commerciali. La norma consente agli istituti di credito (banche, Cdp, intermediari finanziari, istituzioni finanziarie UE) di concedere anticipazioni di liquidità agli enti, da destinare al pagamento di debiti certi, liquidi ed esigibili, maturati alla data del 31 dicembre 2018, relativi a somministrazioni, forniture, appalti e ad obbligazioni per prestazioni professionali. La misura massima concedibile per gli Enti locali, e quindi anche ai Comuni, è di 3/12 delle entrate accertate nel 2017 relativamente ai primi tre titoli delle entrate (comma 850). Alle anticipazioni, che non costituiscono indebitamento ai sensi dell'articolo 3, comma 17, della legge 24 dicembre 2003, n. 350, non si applicano gli articoli 203, comma 1, lettera b), e 204 del testo unico di cui al decreto legislativo 18 agosto 2000, n. 267, nonché l'articolo 62 del decreto legislativo 23 giugno. Le anticipazioni non costituiscono indebitamento e possono essere richieste anche nel corso dell'esercizio provvisorio (comma. 851). Possono essere finanziati anche i debiti fuori bilancio, purché riconosciuti con le modalità previste dal TUEL (art. 194).



**Verifica equilibrio corrente anni 2019-2021**

Gli equilibri richiesti dal comma 6 dell'art.162 del TUEL sono così assicurati:

<b>BILANCIO DI PREVISIONE</b>				
<b>EQUILIBRI DI BILANCIO PARTE CORRENTE</b>				
<b>EQUILIBRIO ECONOMICO-FINANZIARIO</b>		<b>COMPETENZA ANNO 2019</b>	<b>COMPETENZA ANNO 2020</b>	<b>COMPETENZA ANNO 2021</b>
A) Fondo pluriennale vincolato di entrata per spese correnti	(+)			
AA) Recupero disavanzo di amministrazione esercizio precedente	(-)	88.023,50	88.023,50	88.023,50
B) Entrate Titoli 1.00 - 2.00 - 3.00 <i>di cui per estinzione anticipata di prestiti</i>	(+)	5.639.429,46	5.639.429,46	5.639.429,46
C) Entrate Titolo 4.02.06 - Contributi agli Investimenti direttamente destinati al rimborso dei prestiti da amministrazioni pubbliche	(+)			
D) Spese Titolo 1.00 - Spese correnti <i>di cui:</i>	(-)	5.346.931,96	5.339.661,96	5.333.161,96
- fondo pluriennale vincolato				
- fondo crediti di dubbia esigibilità		876.453,61	979.565,80	1.031.121,89
E) Spese Titolo 2.04 - Altri trasferimenti in conto capitale	(-)			
F) Spese Titolo 4.00 - Quote di capitale amm.to dei mutui e prestiti obbligazionari <i>di cui per estinzione anticipata di prestiti</i>	(-)	217.474,00	224.744,00	231.244,00
<b>G) Somma finale (G=A-AA+B+C-D-E-F)</b>		<b>13.000,00</b>	<b>13.000,00</b>	<b>13.000,00</b>
<b>ALTRE POSTE DIFFERENZIALI, PER ECCEZIONI PREVISTE DA NORME DI LEGGE, CHE HANNO EFFETTO SULL'EQUILIBRIO EX ARTICOLO 162, COMMA 6, DEL TESTO UNICO DELLE LEGGI SULL'ORDINAMENTO DEGLI ENTI LOCALI</b>				
H) Utilizzo avanzo di amministrazione per spese correnti (**) <i>di cui per estinzione anticipata di prestiti</i>	(+)		-	-
I) Entrate di parte capitale destinate a spese correnti in base a specifiche disposizioni di legge <i>di cui per estinzione anticipata di prestiti</i>	(+)	13.000,00	13.000,00	13.000,00
L) Entrate di parte corrente destinate a spese di investimento in base a specifiche disposizioni di legge	(-)	-	-	-
M) Entrate da accensione di prestiti destinate a estinzione anticipata dei prestiti	(+)	-	-	-
<b>EQUILIBRIO DI PARTE CORRENTE (***) O=G+H+I-L+M</b>				
C) Si tratta delle entrate in conto capitale relative ai soli contributi agli Investimenti destinati al rimborso prestiti corrispondenti alla voce del piano dei conti finanziario con codifica E.4.02.06.00.000.				
E) Si tratta delle spese del titolo 2 per trasferimenti in conto capitale corrispondenti alla voce del piano dei conti finanziario con codifica U.2.04.00.00.000.				



**Entrate e spese di carattere non ripetitivo**

L'articolo 25, comma 1, lettera b) della legge 31/12/2009, n.196 distingue le entrate ricorrenti da quelle non ricorrenti, a seconda che si riferiscano a proventi la cui acquisizione sia prevista a regime ovvero limitata a uno o più esercizi.

Nel bilancio sono previste nei primi tre titoli le seguenti entrate e nel titolo I le seguenti spese non ricorrenti:

<b>Entrate non ricorrenti destinate a spesa corrente</b>	<b>Anno 2019</b>	<b>Anno 2020</b>	<b>Anno 2021</b>
contributo per permesso di costruire			
contributo sanatoria abusi edilizi e sanzioni			
recupero evasione tributaria			
canoni per concessioni pluriennali			
sanzioni codice della strada (parte eccedente)			
recupero fondo di solidarietà anni precedenti			
<b>TOTALE</b>	<b>0,00</b>	<b>0,00</b>	<b>0,00</b>
<b>Spese del titolo 1° non ricorrenti</b>	<b>Anno 2019</b>	<b>Anno 2020</b>	<b>Anno 2021</b>
consultazione elettorali e referendarie locali			
spese per eventi calamitosi			
sentenze esecutive e atti equiparati			
ripiano disavanzi organismi partecipati			
penale estinzione anticipata prestiti			
oneri straordinari della gestione corrente			
<b>TOTALE</b>	<b>0,00</b>	<b>0,00</b>	<b>0,00</b>



**Verifica rispetto pareggio bilancio**

Il pareggio di bilancio richiesto dall'art.9 della legge 243/2012 è così assicurato:

<b>ENTRATE</b>	<b>Anno 2019</b>	<b>Anno 2020</b>	<b>Anno 2021</b>
Fondo pluriennale vincolato			
Titolo 1	3.541.521,91	3.541.521,91	3.541.521,91
Titolo 2	658.353,17	658.353,17	658.353,17
Titolo 3	1.439.554,38	1.439.554,38	1.439.554,38
Titolo 4	200.000,00	1.678.517,30	9.673.313,60
Titolo 5			
<b>Totale entrate finali</b>	<b>5.839.429,46</b>	<b>7.317.946,76</b>	<b>15.312.743,06</b>
<b>SPESE</b>	<b>Anno 2019</b>	<b>Anno 2020</b>	<b>Anno 2021</b>
Titolo 1	5.346.931,96	5.339.661,96	5.333.161,96
Titolo 2	337.000,00	1.665.517,30	9.660.313,60
Titolo 3			
<b>Totale spese finali</b>	<b>5.683.931,96</b>	<b>7.005.179,26</b>	<b>14.993.475,56</b>
<b>Differenza</b>	<b>155.497,50</b>	<b>312.767,50</b>	<b>319.267,50</b>



**La nota integrativa**

La nota integrativa allegata al bilancio di previsione indica come disposto dal comma 5 dell'art.11 del D.Lgs. 23/6/2011 n.118 tutte le seguenti informazioni:

- a) i criteri di valutazione adottati per la formulazione delle previsioni, con particolare riferimento agli stanziamenti riguardanti gli accantonamenti per le spese potenziali e al fondo crediti di dubbia esigibilità, dando illustrazione dei crediti per i quali non è previsto l'accantonamento a tale fondo;
- b) l'elenco analitico delle quote vincolate e accantonate del risultato di amministrazione presunto al 31 dicembre dell'esercizio precedente, distinguendo i vincoli derivanti dalla legge e dai principi contabili, dai trasferimenti, da mutui e altri finanziamenti, vincoli formalmente attribuiti dall'ente;
- c) l'elenco analitico degli utilizzi delle quote vincolate e accantonate del risultato di amministrazione presunto, distinguendo i vincoli derivanti dalla legge e dai principi contabili, dai trasferimenti, da mutui e altri finanziamenti, vincoli formalmente attribuiti dall'ente;
- d) l'elenco degli interventi programmati per spese di investimento finanziati col ricorso al debito e con le risorse disponibili;
- e) nel caso in cui gli stanziamenti riguardanti il fondo pluriennale vincolato comprendono anche investimenti ancora in corso di definizione, le cause che non hanno reso possibile porre in essere la programmazione necessaria alla definizione dei relativi cronoprogrammi;
- f) l'elenco delle garanzie principali o sussidiarie prestate dall'ente a favore di enti e di altri soggetti ai sensi delle leggi vigenti;
- g) gli oneri e gli impegni finanziari stimati e stanziati in bilancio, derivanti da contratti relativi a strumenti finanziari derivati o da contratti di finanziamento che includono una componente derivata;
- h) l'elenco dei propri enti ed organismi strumentali, precisando che i relativi bilanci consuntivi sono consultabili nel proprio sito internet fermo restando quanto previsto per gli enti locali dall'art. 172, comma 1, lettera a) del Tuel;
- i) l'elenco delle partecipazioni possedute con l'indicazione della relativa quota percentuale; altre informazioni riguardanti le previsioni, richieste dalla legge o necessarie per l'interpretazione



**VERIFICA COERENZA DELLE PREVISIONI****Verifica della coerenza interna**

L'organo di revisione ritiene che le previsioni per gli anni 2019-2021

siano coerenti con gli strumenti di programmazione di mandato, con il documento unico di programmazione e con gli atti di programmazione di settore (piano triennale dei lavori pubblici, programmazione fabbisogno del personale, piano alienazioni e valorizzazione patrimonio immobiliare ecc.).

**Verifica contenuto informativo ed illustrativo del documento unico di programmazione DUP**

Il Documento Unico di Programmazione (DUP), è stato predisposto dalla Giunta secondo lo schema dettato dal Principio contabile applicato alla programmazione (Allegato n. 4/1 al D.Lgs. 118/2011).

Sul DUP e/o relativa nota di aggiornamento l'organo di revisione ha espresso parere favorevole attestando la sua coerenza, attendibilità e congruità.

**Strumenti obbligatori di programmazione di settore**

Il Dup contiene i seguenti strumenti obbligatori di programmazione di settore che sono coerenti con le previsioni di bilancio.

**Programma triennale lavori pubblici**

Il programma triennale ed elenco annuale dei lavori pubblici di cui all'art. 21 del D. Lgs. 50/2016 è stato redatto conformemente alle modalità e agli schemi approvati con Decreto del Ministero delle Infrastrutture e dei Trasporti n. 14 del 16 gennaio 2018 e sarà presentato al Consiglio per l'approvazione unitamente al bilancio preventivo.

I programma triennale e l'elenco annuale dei lavori pubblici e relativi adeguamenti sono pubblicati ai sensi del D.M. n. 14 del 16 gennaio 2018. *(Nel caso in cui gli enti non provvedano alla redazione del programma triennale dei lavori pubblici, per assenza di lavori, ne danno comunicazione sul profilo del committente nella sezione "Amministrazione trasparente")*

Gli importi inclusi nello schema relativi ad interventi con onere a carico dell'ente trovano riferimento nel bilancio di previsione 2019-2021 ed il cronoprogramma è compatibile con le previsioni di pagamenti del titolo II indicate nel bilancio e del corredo Fondo Pluriennale vincolato.

Il programma triennale, dopo la sua approvazione consiliare, dovrà essere pubblicato sul sito dell'Ente nella sezione "Amministrazione trasparente" e sul sito del Ministero delle Infrastrutture e dei Trasporti e dell' Osservatorio dei contratti pubblici relativi a lavori, servizi.



### **Programmazione biennale di acquisti di beni e servizi**

Il programma biennale di forniture e servizi di importo unitario stimato pari o superiore a Euro 40.000,00 e relativo aggiornamento è stato redatto conformemente a quanto disposto dai commi 6 e 7 di cui all'art. 21 del D.Lgs. 50/2016 secondo lo schema approvato con Decreto del Ministero delle Infrastrutture e dei Trasporti n. 14 del 16 gennaio 2018. *(Nel caso in cui gli enti non provvedano alla redazione del programma biennale degli acquisti di forniture e servizi, per assenza di acquisti di forniture e servizi, ne danno comunicazione sul profilo del committente nella sezione "Amministrazione trasparente")*

Ai sensi del comma 6 dell'art. 21 D.Lgs. 50/2016 il programma biennale di forniture e servizi e i relativi aggiornamenti annuali contengono gli acquisti di beni e di servizi di importo unitario stimato pari o superiore a 40.000 euro. Nell'ambito del programma, le amministrazioni aggiudicatrici individuano i bisogni che possono essere soddisfatti con capitali privati. Le amministrazioni pubbliche comunicano, entro il mese di ottobre, l'elenco delle acquisizioni di forniture e servizi d'importo superiore a 1 milione di euro che prevedono di inserire nella programmazione biennale al Tavolo tecnico dei soggetti di cui all'articolo 9, comma 2, del decreto legge 24 aprile 2014, n. 66, convertito, con modificazioni, dalla legge 23 giugno 2014, n. 89, che li utilizza ai fini dello svolgimento dei compiti e delle attività ad esso attribuiti. Per le acquisizioni di beni e servizi informatici e di connettività le amministrazioni aggiudicatrici tengono conto di quanto previsto dall'articolo 1, comma 513, della legge 28 dicembre 2015, n. 208.

Il programma biennale, dopo la sua approvazione consiliare, dovrà essere pubblicato sul sito dell'Ente nella sezione "Amministrazione trasparente" e sul sito del Ministero delle Infrastrutture e dei Trasporti e dell' Osservatorio dei contratti pubblici relativi a lavori, servizi e forniture.

### **Programmazione triennale fabbisogni del personale**

La programmazione del fabbisogno di personale prevista dall'art. 39, comma 1 della Legge 449/1997 e dall'art. 6 del D.Lgs. 165/2001 è stata approvata con specifico atto secondo le "Linee di indirizzo per la predisposizione dei piani dei fabbisogni di personale da parte della PA" emanate in data 08 maggio 2018 da parte del Ministro per la semplificazione e la pubblica amministrazione e pubblicate in G.U. 27 luglio 2018, n.173.

L'atto oltre ad assicurare le esigenze di funzionalità e d'ottimizzazione delle risorse per il miglior funzionamento dei servizi, prevede una riduzione della spesa attraverso il contenimento della dinamica retributiva ed occupazionale.

I fabbisogni di personale nel triennio 2019-2021, tiene conto dei vincoli disposti per le assunzioni e per la spesa di personale.

La previsione triennale è coerente

### **Piano triennale di razionalizzazione e riqualificazione della spesa di cui all'art.2, comma 594, della legge n.244/2007**



Piano triennale di razionalizzazione e riqualificazione della spesa di cui all'art.16, comma 4, del D. L. 6 luglio 2011, n.98

Piano delle alienazioni e valorizzazioni immobiliari ex art. 58, comma 1 della legge 112/2008

### Verifica della coerenza esterna

#### Equilibri di finanza pubblica

*I commi da 819 a 826 della Legge di Bilancio 2019 (n. 145/2018) sanciscono il definitivo superamento del saldo di competenza in vigore dal 2016 e – più in generale – delle regole finanziarie aggiuntive rispetto alle norme generali sull'equilibrio di bilancio, imposte agli enti locali da un ventennio. Dal 2019, in attuazione delle sentenze della Corte costituzionale n. 247 del 2017 e n. 101 del 2018, gli enti locali (le città metropolitane, le province ed i comuni) potranno utilizzare in modo pieno sia il Fondo pluriennale vincolato di entrata sia l'avanzo di amministrazione ai fini dell'equilibrio di bilancio (comma 820). Dal 2019, dunque, già in fase previsionale il vincolo di finanza pubblica coinciderà con gli equilibri ordinari disciplinati dall'armonizzazione contabile (D.lgs. 118/2011) e dal TUEL, senza l'ulteriore limite fissato dal saldo finale di competenza non negativo. Gli enti, infatti, si considereranno "in equilibrio in presenza di un risultato di competenza non negativo", desunto "dal prospetto della verifica degli equilibri allegato al rendiconto", **allegato 10 al d.lgs. 118/2011 (co. 821)**.*

Il risultato di amministrazione e il fondo pluriennale vincolato di entrata e di spesa possono essere utilizzati nel rispetto delle disposizioni previste dal decreto legislativo 23 giugno 2011, n. 118.



**VERIFICA ATTENDIBILITÀ E CONGRUITÀ DELLE PREVISIONI ANNO 2019-2021****A) ENTRATE**

Ai fini della verifica dell'attendibilità delle entrate e congruità delle spese previste per gli esercizi 2019-2021, alla luce della manovra disposta dall'ente, sono state analizzate in particolare le voci di bilancio appresso riportate.

**Entrate da fiscalità locale****Addizionale Comunale all'Irpef**

Il comune ha applicato, ai sensi dell'art. 1 del D. Lgs. n. 360/1998, l'addizionale all'IRPEF, fissandone l'aliquota in misura dello 0,8% con una soglia di esenzione per redditi inferiori a 7.500,00 euro.

Le previsioni di gettito di euro 425.712,00 sono coerenti a quanto disposto dal punto 3.7.5 del principio 4/2 del D. Lgs 118/2011.

**IUC**

Il gettito stimato per l'Imposta Unica Comunale, nella sua articolazione IMU/TASI/TARI, è così composto:

<i>IUC</i>	Esercizio 2018 (assestato o rendiconto)	Previsione 2019	Previsione 2020	Previsione 2021
IMU	1.352.410,00	1.512.112,86	1.512.112,86	1.512.112,86
TASI	15.000,00	10.000,00	10.000,00	10.000,00
TARI	950.162,97	960.065,61	960.065,61	960.065,61
<b>Totale</b>	<b>2.317.572,97</b>	<b>2.482.178,47</b>	<b>2.482.178,47</b>	<b>2.482.178,47</b>

In particolare per la TARI, l'ente ha previsto nel bilancio 2019, la somma di euro 960.065,61, con un aumento di euro 9.902,64 rispetto alle previsioni definitive 2018, per la tassa sui rifiuti istituita con i commi da 641 a 668 dell'art.1 della Legge 147/2013.

La tariffa è determinata sulla base della copertura integrale dei costi di investimento e di esercizio del servizio rifiuti compresi quelli relativi alla realizzazione ed esercizio della discarica ad esclusione dei costi relativi ai rifiuti speciali al cui smaltimento provvedono a proprie spese i relativi produttori comprovandone il trattamento.

Nella determinazione dei costi - a partire dall'anno 2018 - ai sensi del comma 653 dell'art.1 della Legge 147/2013 il comune *ha* tenuto conto delle risultanze dei fabbisogni standard.

La modalità di commisurazione della tariffa è stata fatta sulla base del criterio medio- ordinario e non sull'effettiva quantità di rifiuti prodotti.

La disciplina dell'applicazione del tributo sarà approvata con regolamento dal Consiglio comunale.

**Altri Tributi Comunali**

Oltre all'addizionale comunale all'IRPEF e alla IUC (IMU-TARI-TASI), il comune ha istituito i seguenti tributi:

- imposta comunale sulla pubblicità (ICP);
- tassa per l'occupazione di spazi ed aree pubbliche (TOSAP);
- tassa di concessione su atti e provvedimenti comunali;
- diritti sulle pubbliche affissioni.

<i>Altri Tributi</i>	Esercizio 2018 (assestato o rendiconto)	Previsione 2019	Previsione 2020	Previsione 2021
ICP	15.000,00	15.000,00	15.000,00	15.000,00
TOSAP	20.000,00	20.000,00	20.000,00	20.000,00
Tassa conc.	20.000,00	20.000,00	20.000,00	20.000,00
Diritti pubb.affiss.	1.500,00	1.500,00	1.500,00	1.500,00
<b>Totale</b>	<b>56.500,00</b>	<b>56.500,00</b>	<b>56.500,00</b>	<b>56.500,00</b>



**Proventi dei servizi pubblici**

Il dettaglio delle previsioni di proventi e costi dei servizi dell'ente dei servizi a domanda individuale è il seguente:

Servizio	entrate/proventi	spese/costi	% di
	Previsione	Previsione	copertura
	2019	2019	
servizio idrico	781.456,38	781.456,38	100
servizio mensa	55.000,00	67.000,00	82,08955
<b>TOTALE</b>	<b>836.456,38</b>	<b>848.456,38</b>	<b>98,58567</b>

Il Fondo Crediti di Dubbia Esigibilità (FCDE) in corrispondenza delle previsioni di cui sopra è così quantificato:

Servizio	Previsione Entrata 2019	FCDE 2019	Previsione Entrata 2020	FCDE 2020	Previsione Entrata 2021	FCDE 2021
servizio idrico	781.456,38	461.379,66	781.456,38	515.659,62	781.456,38	542.799,60
servizio mensa	55.000,00		55.000,00		55.000,00	
<b>TOTALE</b>	<b>836.456,38</b>	<b>461.379,66</b>	<b>836.456,38</b>	<b>515.659,62</b>	<b>836.456,38</b>	<b>542.799,60</b>

La quantificazione dello stesso appare congrua in relazione all'andamento storico delle riscossioni rispetto agli accertamenti,



**Sanzioni amministrative da codice della strada**

I proventi da sanzioni amministrative sono così previsti:

	Previsione 2019	Previsione 2020	Previsione 2021
sanzioni stradali	104.000,00	104.000,00	104.000,00
<b>TOTALE ENTRATE</b>	<b>104.000,00</b>	<b>104.000,00</b>	<b>104.000,00</b>
Fondo Crediti Dubbia Esigibilità	294,1	294,1	294,1
Percentuale fondo (%)	0,282788462	0,282788462	0,282788462

Con atto di Giunta 28 in data 09.03.2019 la somma di euro 52.000,00 è stata destinata per il 50% negli interventi di spesa alle finalità di cui agli articoli 142 e 208, comma 4, del codice della strada, come modificato dalla Legge n. 120 del 29/7/2010.

**Contributi per permesso di costruire**

La previsione del contributo per permesso di costruire e la sua percentuale di destinazione alla spesa corrente è la seguente:

Anno	Importo	% spesa corrente
2019	130.000,00	10,00
2020	130.000,00	10,00
2021	130.000,00	10,00

La legge di bilancio per l'anno 2017 prevede che a partire dal 1/1/2018 i proventi del contributo per permesso di costruire e relative sanzioni siano destinati esclusivamente a:


- realizzazione e manutenzione ordinaria e straordinaria delle opere di urbanizzazione primaria e secondaria;
- risanamento di complessi edilizi compresi nei centri storici e nelle periferie degradate;
- interventi di riuso e di rigenerazione;
- interventi di demolizione di costruzioni abusive;
- acquisizione e realizzazione di aree verdi destinate ad uso pubblico;
- interventi di tutela e riqualificazione dell'ambiente e del paesaggio, anche ai fini della prevenzione e della mitigazione del rischio idrogeologico e sismico e delle tutela e riqualificazione del patrimonio rurale pubblico;
- interventi volti a favorire l'insediamento di attività di agricoltura in ambito urbano.



**B) SPESE**


La spesa per missioni e programmi è così prevista:

MISSIONE PROGRAMM A TITOLO	DENOMINAZIONE		PREV 2019	PREV 2020	PREV 2021
<b>DISAVANZO DI AMMINISTRAZIONE</b>			<b>88.023,50</b>	<b>88.023,50</b>	<b>88.023,50</b>
MISSIONI	PROGRAMMI	TIT.			
1 - Servizi istituzionali	1 - Organi istituzionali	1	43.665,10	43.665,10	43.665,10
		2			
	2 - Segreteria generale	1	497.717,26	477.237,02	477.237,02
		2			
	3 - Gestione economica, finanziaria	1	198.628,00	188.628,00	173.628,00
		2			
		3			
	4 - Gestione entrate tributarie e fiscali	1	69.450,00	69.450,00	69.450,00
		2			
	5 - Beni demaniali, patrimonio	1			
		2		117.000,00	117.000,00
		3			
	6- Ufficio tecnico	1		228.500,00	228.500,00
		2			
	7- Elezioni, consultazioni, anagrafe	1		59.850,00	59.850,00
		2			
	8 - Statistica e sist. Informativi	1			
	2				
9 - Assistenza tecnico-amm.va e ell	1				
10 - Risorse umane	1				
11 - Altri Servizi Generali	1		72.935,00	72.935,00	
	2		0,00		
	<b>Totale Missione 1</b>		<b>1.287.745,36</b>	<b>1.257.265,12</b>	<b>1.242.265,12</b>
2 - Giustizia	1 - Uffici giudiziari	1			
		2			
	<b>Totale Missione 2</b>		<b>0,00</b>	<b>0,00</b>	<b>0,00</b>
3 - Ordine pubblico e sicurezza	1 - Polizia locale e amministrativa	1	346.448,00	315.166,05	298.109,96
		2			
	2- Sistema integrato sicurezza urbana	1			
		2		350.000,00	
	<b>Totale Missione 3</b>		<b>346.448,00</b>	<b>665.166,05</b>	<b>298.109,96</b>
4- Istruzione diritto allo studio	1- Istruzione prescolastica	1	94.800,00	94.800,00	94.800,00
		2		0,00	0
	2- Altri ordini istr. non universitaria	1	63.750,00	63.750,00	63.750,00



		2		0	0,00	0
	6 - Servizi ausiliari all'istruzione	1		167.200,00	165.200,00	165.200,00
	7- Diritto allo studio	1				
	<b>Totale Missione 4</b>			<b>325.750,00</b>	<b>323.750,00</b>	<b>323.750,00</b>
5 - Tutela valorizzazione beni, attività culturali	1- Valorizz. beni int.storico	1				
		2				
	2 - Attività culturali, interv sett cultura	1				
		2				
	<b>Totale Missione 5</b>			<b>0,00</b>	<b>0,00</b>	<b>0,00</b>
6 -Politiche giovanili, sport, tempo libero	1 - Sport tempo libero	1				
		2				500.000,00
	2 - Giovani	1				
		2				
	<b>Totale Missione 6</b>				<b>0</b>	<b>500.000,00</b>
7 -Turismo	1 - Sviluppo e valor.turismo	1		24.000,00	20.000,00	20.000,00
		2				
	<b>Totale Missione 7</b>			<b>24.000,00</b>	<b>20.000,00</b>	<b>20.000,00</b>
8 - Assetto territorio edilizia abitativa	1 - Urbanistica assetto territorio	1		387.350,00	360.000,00	340.000,00
		2		220.000,00	1.198.517,30	3.105.188,90
	2 - Edilizia residenziale pubblica	1				
		2				
	<b>Totale Missione 8</b>			<b>607.350,00</b>	<b>1.558.517,30</b>	<b>3.445.188,90</b>
9 - Sviluppo sostenibile, tutela del territorio e ambiente	1 - Difesa del suolo	1				
		2				
	2 - Tutela, valorizzazione ambiente	1		1.000,00	1.000,00	1.000,00
		2				
	3 - Rifiuti	1		960.415,61	960.415,61	960.415,61
		2				
	4 - Servizio idrico integrato	1		812.889,38	812.889,38	812.889,38
		2				
	5 -Aree protette, parchi naturali, protezione naturalistica e forestazione	1		22.000,00	15.000,00	15.000,00
		2		0,00	0,00	0,00
	6 -Tutela, valorizz risorse idriche	1				
		2				2.438.124,70
	7 -Sviluppo sostenibile territorio montano piccoli Comuni	1				
		2				
	8 - Qualità dell'aria riduzione inquin.	1				
	2					
<b>Totale Missione 9</b>			<b>1.796.304,99</b>	<b>1.789.304,99</b>	<b>4.227.429,69</b>	
10 - Trasporti e diritto alla	2 - Trasporto Pubblico locale	1				
		2				

mobilità	5 - Viabilità infrastr. stradali	1				
		2				
	<b>Totale Missione 10</b>			<b>0,00</b>	<b>0,00</b>	<b>0,00</b>
11 - Soccorso civile	1- Sistema di protezione civile	1		1.500,00	1.500,00	1.500,00
		2				
	2 - Interventi a seguito calamità nat.	1				
		2				
	<b>Totale Missione 11</b>			<b>1.500,00</b>	<b>1.500,00</b>	<b>1.500,00</b>
12 - Diritti sociali, politiche sociali e famiglia	1- Int. per infanzia, minori, asili nido	1		950,00	950,00	950,00
		2				
	2- Interventi per disabilità	1				
		2				
	3- Interventi per anziani	1				
		2				
	4- Int. soggetti rischio esclusione soc.	1		125.050,00	125.050,00	125.050,00
		2			0,00	0
	5 - Interventi per le famiglie	1				
	6 - Interventi per diritto alla casa	1				
	7 - Progr. rete servizi sociosanit-soc.	1				
	8 - Cooperazione e associazionismo	1				
	9 - Servizio necroscopico, cimiteriale	1		27.200,00	27.200,00	27.200,00
	2		0,00	0,00	0,00	
<b>Totale Missione 12</b>			<b>153.200,00</b>	<b>153.200,00</b>	<b>153.200,00</b>	
13 - Tutela della salute	7 - Ulteriori spese sanitarie	1				
	<b>Totale Missione 13</b>			<b>0,00</b>	<b>0,00</b>	<b>0,00</b>
14 - Sviluppo economico, competitività	1 - Industria, PMI e Artigianato	1				
	2 - Commercio, reti distr, consumatori	1				
	3 - Ricerca e innovazione	1				
	4 - Reti, altri servizi di pubblica utilità	1				
	<b>Totale Missione 14</b>			<b>0,00</b>	<b>0,00</b>	<b>0,00</b>
15 - Politiche per il lavoro e la formazione professionale	1 - Servizi per sviluppo mercato lavoro	1				
		2				
	2 - Formazione professionale	1				
	3 - Sostegno all'occupazione	1				
	<b>Totale Missione 15</b>			<b>0,00</b>	<b>0,00</b>	<b>0,00</b>
16 - Agricoltura, polit.agroalim, pesca	1 - Sviluppo sett. agricolo e sist. Aa	1				
	2 - Caccia e pesca	1				
	<b>Totale Missione 16</b>			<b>0,00</b>	<b>0,00</b>	<b>0,00</b>
17 - Energia e	1 - Fonti energetiche	2				3.500.000,00




divers. fonti energetiche	Totale Missione 17			0,00	0,00	3.500.000,00
18 - Relazioni con auton. territ.e locali	1 - Relazioni finanz.con altre aut. Terr.	1				
	Totale Missione 18			0,00	0,00	0,00
19 - Relazioni internazionali	1 - Relazioni internazionali e coop.	1				
	Totale Missione 19			0,00	0,00	0,00
20 - Fondi e accantonamenti	1- Fondo di riserva	1		910.453,61	1.013.565,80	1.065.121,89
	2 - FCDE	1				
	3 - Altri fondi	1				
	Totale Missione 20				910.453,61	1.013.565,80
50 - Debito pubblico	1 - Quota interessi amm. Mutui e PO	1		231.180,00	222.910,00	216.910,00
	2 - Quota capit mutui cassa DP	4		217.474,00	224.744,00	231.244,00
	Totale Missione 50				448.654,00	447.654,00
60 - Anticipazioni finanziarie	1- Restituzione antic.tesoreria	5		5.000.000,00	5.000.000,00	5.000.000,00
	Totale Missione 60				5.000.000,00	5.000.000,00
99 - Servizi per conto terzi	1- Servizi per conto terzi e partite di giro	7		3.200.000,00	3.200.000,00	3.200.000,00
	Totale Missione 99				3.200.000,00	3.200.000,00
<b>TOTALE SPESA</b>				<b>14.189.429,46</b>	<b>15.517.946,76</b>	<b>23.512.743,06</b>

**C) SPESE PER TITOLI E MACROAGGREGATI**

Le previsioni degli esercizi 2019-2021 per macroaggregati di spesa corrente è la seguente:

Sviluppo previsione per aggregati di spesa.

Macroaggregati	Previsione 2019	Previsione 2020	Previsione 2021
101 redditi da lavoro dipendente	1.087.465,02	1.087.465,02	1.087.465,02
102 imposte e tasse a carico ente	72.641,00	72.641,00	72.641,00
103 acquisto beni e servizi	2.766.039,05	2.675.926,86	2.638.870,77
104 trasferimenti correnti	193.153,28	193.153,28	193.153,28
105 trasferimenti di tributi	1.500,00	1.500,00	1.500,00
106 fondi perequativi			
107 interessi passivi	281.180,00	262.910,00	241.910,00
109 rimborsi e poste correttive entrate	7.000,00	7.000,00	7.000,00
110 altre spese correnti	937.953,61	1.039.065,80	1.090.621,89
<b>TOTALE</b>	<b>5.346.931,96</b>	<b>5.339.661,96</b>	<b>5.333.161,96</b>



**Spese di personale**

La spesa per redditi di lavoro dipendente prevista per gli esercizi 2019-2021, tiene conto delle assunzioni previste nella programmazione del fabbisogno e risulta coerente:


- con l'obbligo di riduzione della spesa di personale disposto dall'art. 1 comma 557 della Legge 296/2006 rispetto al valore medio del triennio 2011/2013, pari ad € 1.142.238,50, considerando l'aggregato rilevante comprensivo dell'IRAP ed al netto dei rinnovi contrattuali;
- con l'obbligo di contenimento della spesa di personale disposto dall'art. 1 comma 562 della Legge 296/2006 rispetto al valore 2008, considerando l'aggregato rilevante comprensivo dell'IRAP ed al netto dei rinnovi contrattuali per gli enti che nel 2015 non erano assoggettati al patto di stabilità;
- dei vincoli disposti dall'art. 9, comma 28 del D.L. 78/2010 sulla spesa per personale a tempo determinato, con convenzioni o con contratti di collaborazione coordinata e continuativa che fanno riferimento alla corrispondente spesa dell'anno 2009;

Tali spese sono così distinte ed hanno la seguente incidenza:

	Media 2011/2013 2008 per enti non soggetti al patto	Previsione 2019	Previsione 2020	Previsione 2021
Spese macroaggregato 101	1.142.238,50	1.087.465,02	1.087.465,02	1.087.465,02
Spese macroaggregato 103				
Irapp macroaggregato 102		72.141,00	72.141,00	72.141,00
Altre spese: reiscrizioni imputate all'esercizio successivo				
Altre spese: da specificare.....				
Altre spese: da specificare.....				
Altre spese: da specificare.....				
<b>Totale spese di personale (A)</b>	<b>1.142.238,50</b>	<b>1.159.606,02</b>	<b>1.159.606,02</b>	<b>1.159.606,02</b>
(-) Componenti escluse (B)		150.000,00	150.000,00	150.000,00
<b>(=) Componenti assoggettate al limite di spesa A-B</b>	<b>1.142.238,50</b>	<b>1.009.606,02</b>	<b>1.009.606,02</b>	<b>1.009.606,02</b>
(ex art. 1, comma 557, legge n. 296/ 2006 o comma 562)				

**Spese per incarichi di collaborazione autonoma (art. 46 D.L. 25 giugno 2008, n. 112 – conv. nella Legge 133/2008)**

Nessuna spesa di collaborazione autonoma è prevista per gli anni 2019-2021.



**Spese per acquisto beni e servizi**

La previsione di spesa tiene conto dei vincoli posti dal saldo di finanza pubblica, dal piano triennale di contenimento delle spese di cui all'art. 2, commi da 594 a 599 della Legge 244/2007, delle riduzioni di spesa disposte dall'art. 6 del D.L. 78/2010 e di quelle dell'art. 1, commi 146 e 147 della Legge 24/12/2012 n. 228.

La Corte costituzionale con sentenza 139 del 2012 e la Sezione Autonomie della Corte dei Conti con delibera 26 del 20/12/2013, hanno stabilito che deve essere rispettato il limite complessivo ed è consentito che lo stanziamento in bilancio fra le diverse tipologie avvenga in base alle necessità derivanti dalle attività istituzionali dell'ente.

**Fondo crediti di dubbia esigibilità (FCDE)**


La dimostrazione della quota accantonata a FCDE nel bilancio 2019-2021 è evidenziata nei prospetti che seguono per singola tipologia di entrata. Il FCDE è determinato applicando all'importo complessivo degli stanziamenti di ciascuna delle entrate una percentuale pari al complemento a 100 delle medie calcolate come di seguito specificato.

I calcoli sono stati effettuati applicando al rapporto tra gli incassi in c/competenza e gli accertamenti degli ultimi 5 esercizi, il seguente metodo:

- a) media semplice (sia la media fra totale incassato e totale accertato, sia la media dei rapporti annui).

L'accantonamento al fondo crediti di dubbia esigibilità non è oggetto d'impegno e genera un'economia di bilancio che confluisce nel risultato di amministrazione come quota accantonata.

L'Organo di revisione ha accertato la regolarità del calcolo del fondo ed il rispetto della percentuale minima di accantonamento.



Il fondo crediti di dubbia esigibilità per gli anni 2019-2021 risulta come dai seguenti prospetti:

Esercizio finanziario 2019					
TITOLI	BILANCIO 2019 (a)	ACC.TO OBBLIGATORIO AL FCDE (b)	ACC.TO EFFETTIVO AL FCDE (c)	DIFF. d=(c-b)	% (e)=(c/a)
TIT. 1 - ENTRATE CORRENTI DI NATURA TRIBUTARIA, CONTRIBUTIVA E PEREQUATIVA	3.541.521,91	414.779,85	414.779,85	0,00	11,71%
TIT. 2 - TRASFERIMENTI CORRENTI	658.353,17	0,00	0,00	0,00	0,00%
TIT. 3 - ENTRATE EXTRATRIBUTARIE	1.439.554,38	461.673,76	461.673,76	0,00	32,07%
TIT. 4 - ENTRATE IN CONTO CAPITALE	200.000,00	0,00	0,00	0,00	0,00%
TIT. 5 - ENTRATE DA RID.NE DI ATT. FINANZIARIE	0,00	0,00	0,00	0,00	n.d.
<b>TOTALE GENERALE</b>	<b>5.839.429,46</b>	<b>876.453,61</b>	<b>876.453,61</b>	<b>0,00</b>	<b>15,01%</b>
DI CUI FCDE DI PARTE CORRENTE	5.639.429,46	876.453,61	876.453,61	0,00	15,54%
DI CUI FCDE IN C/CAPITALE	200.000,00	0,00	0,00	0,00	0,00%

Esercizio finanziario 2020					
TITOLI	BILANCIO 2020 (a)	ACC.TO OBBLIGATORIO	ACC.TO EFFETTIVO	DIFF. d=(c-b)	% (e)=(c/a)
TIT. 1 - ENTRATE CORRENTI DI NATURA TRIBUTARIA, CONTRIBUTIVA E PEREQUATIVA	3.541.521,91	463.577,48	463.577,48	0,00	13,09%
TIT. 2 - TRASFERIMENTI CORRENTI	658.353,17	0,00	0,00	0,00	0,00%
TIT. 3 - ENTRATE EXTRATRIBUTARIE	1.439.554,38	515.988,32	515.988,32	0,00	35,84%
TIT. 4 - ENTRATE IN CONTO CAPITALE	1.678.517,30	0,00	0,00	0,00	0,00%
TIT. 5 - ENTRATE DA RID.NE DI ATT. FINANZIARIE	0,00	0,00	0,00	0,00	n.d.
<b>TOTALE GENERALE</b>	<b>7.317.946,76</b>	<b>979.565,80</b>	<b>979.565,80</b>	<b>0,00</b>	<b>13,39%</b>
DI CUI FCDE DI PARTE CORRENTE	5.639.429,46	979.565,80	979.565,80	0,00	17,37%
DI CUI FCDE IN C/CAPITALE	1.678.517,30	0,00	0,00	0,00	0,00%

Esercizio finanziario 2021					
TITOLI	BILANCIO 2021 (a)	ACC.TO OBBLIGATORIO AL FCDE (b)	ACC.TO EFFETTIVO AL FCDE (c)	DIFF. d=(c-b)	% (e)=(c/a)
TIT. 1 - ENTRATE CORRENTI DI NATURA TRIBUTARIA, CONTRIBUTIVA E PEREQUATIVA	3.541.521,91	487.976,29	487.976,29	0,00	13,78%
TIT. 2 - TRASFERIMENTI CORRENTI	658.353,17	0,00	0,00	0,00	0,00%
TIT. 3 - ENTRATE EXTRATRIBUTARIE	1.439.554,38	543.145,60	543.145,60	0,00	37,73%
TIT. 4 - ENTRATE IN CONTO CAPITALE	9.673.313,60	0,00	0,00	0,00	0,00%
TIT. 5 - ENTRATE DA RID.NE DI ATT. FINANZIARIE	0,00	0,00	0,00	0,00	n.d.
<b>TOTALE GENERALE</b>	<b>15.312.743,06</b>	<b>1.031.121,89</b>	<b>1.031.121,89</b>	<b>0,00</b>	<b>6,73%</b>
DI CUI FCDE DI PARTE CORRENTE	5.639.429,46	1.031.121,89	1.031.121,89	0,00	18,28%



**Fondo di riserva di competenza**

La consistenza del fondo di riserva ordinario previsto:

anno 2019 - euro 24.000,00;

anno 2020 - euro 24.000,00;

anno 2021 - euro 24.000,00;

rientra nei limiti previsti dall'articolo 166 del TUEL ed in quelli previsti dal regolamento di contabilità.

**Fondi per spese potenziali**

Sono previsti accantonamenti per le seguenti passività potenziali (1):

FONDO	Anno 2019	Anno 2020	Anno 2021
Accantonamento per contenzioso	10.000,00	10.000,00	10.000,00
Accantonamento per perdite organismi partecipati			
Accantonamento per indennità fine mandato			
Altri accantonamenti (da specificare)			
<b>TOTALE</b>	<b>10.000,00</b>	<b>10.000,00</b>	<b>10.000,00</b>

A fine esercizio come disposto dall'art.167, comma 3 del TUEL le economie di bilancio dovranno confluire nella quota accantonata del risultato di amministrazione.

**Fondo di riserva di cassa**

La consistenza del fondo di riserva di cassa rientra nei limiti di cui all'art. 166, c.2 quater del TUEL.



**ORGANISMI PARTECIPATI**

Le società partecipate sono le seguenti:

GRUPPO AZIONE LOCALE SERRE CALABRESI SOCIETA' CONSORTILE A R.L.  
SCHILLACIUM S.P.A.  
G.A.C. IONIO  
ASMENET CALABRIA SOC. CONS. A R.L.

**Revisione straordinaria delle partecipazioni (art. 24, D. Lgs. 175/2016)**

L'Ente ha provveduto con provvedimento motivato, entro il 30 settembre 2018, alla ricognizione di tutte le partecipazioni possedute, direttamente e indirettamente, individuando quelle che devono essere dismesse.

L'esito di tale ricognizione, anche se negativo:

- è stato comunicato, con le modalità previste dall'art. 17 del D.L. 90/2014, convertito con modificazioni dalla Legge 114/2014;
- è stato inviato alla Sezione Regionale di controllo della Corte dei Conti in data;
- è stato inviato alla struttura competente per l'indirizzo, il controllo e il monitoraggio previsto dall'art. 15 del D.Lgs. 175/2016.



**INDEBITAMENTO**

L'ammontare dei prestiti previsti per il finanziamento di spese in conto capitale risulta compatibile per gli anni 2019, 2020 e 2021 con il limite della capacità di indebitamento previsto dall'articolo 204 del TUEL. e nel rispetto dell'art.203 del TUEL.

<b>ENTRATE RELATIVE AI PRIMI TRE TITOLI DELLE ENTRATE</b> <i>(rendiconto penultimo anno precedente quello in cui viene prevista l'assunzione dei mutui), ex art. 204, c. 1 del D.L.gs. N. 267/20</i>	<b>COMPETENZA ANNO 2019</b>	<b>COMPETENZA A ANNO 2020</b>	<b>COMPETENZA A ANNO 2021</b>
1) Entrate correnti di natura tributaria, contributiva e perequativa (Titolo I)	3.710.399,17	3.453.821,82	3.453.821,82
2) Trasferimenti correnti (Titolo II)	534.698,90	631.213,18	631.213,18
3) Entrate extratributarie (Titolo III)	1.031.450,84	1.408.814,67	1.408.814,67
<b>TOTALE ENTRATE PRIMI TRE TITOLI</b>	<b>5.276.548,91</b>	<b>5.493.849,67</b>	<b>5.493.849,67</b>
<b>SPESA ANNUALE PER RATE MUTUI/OBBLIGAZIONI</b>			
Livello massimo di spesa annuale	527.654,89	549.384,97	549.384,97
Ammontare interessi per mutui, prestiti obbligazionari, aperture di credito e garanzie di cui all'articolo 207 del TUEL autorizzati fino al 31/12/esercizio precedente	208.019,24	208.019,24	208.019,24
Ammontare interessi per mutui, prestiti obbligazionari, aperture di credito e garanzie di cui all'articolo 207 del TUEL autorizzati nell'esercizio in corso	0,00	0,00	0,00
Contributi erariali in c/interessi su mutui	0,00	0,00	0,00
Ammontare interessi riguardanti debiti espressamente esclusi dai limiti di indebitamento	0,00	0,00	0,00
Ammontare disponibile per nuovi interessi	319.635,65	341.365,73	341.365,73
<b>TOTALE DEBITO CONTRATTO</b>			
Debito contratto al 31/12/esercizio precedente	0,00	0,00	0,00
Debito autorizzato nell'esercizio in corso	0,00	0,00	0,00
<b>TOTALE DEBITO DELL'ENTE</b>	<b>0,00</b>	<b>0,00</b>	<b>0,00</b>
<b>DEBITO POTENZIALE</b>			
Garanzie principali o sussidiarie prestate dall'Ente a favore di altre Amministrazioni pubbliche e di altri soggetti	0,00	0,00	0,00
di cui, garanzie per le quali è stato costituito accantonamento	0,00	0,00	0,00
Garanzie che concorrono al limite di indebitamento	0,00	0,00	0,00

**Interessi passivi e oneri finanziari diversi**

La previsione di spesa per gli anni 2019, 2020 e 2021 per interessi passivi e oneri finanziari diversi è congrua sulla base del riepilogo predisposto dal responsabile del servizio finanziario degli altri prestiti contratti a tutt'oggi e rientra nel limite di indebitamento previsto dall'articolo 204 del TUEL come calcolato nel precedente prospetto.

L'organo di revisione ricorda che ai sensi dell'art.10 della legge 243/2012:

- a) il ricorso all'indebitamento da parte delle regioni, dei comuni, delle province, delle città metropolitane e delle province autonome di Trento e di Bolzano è consentito esclusivamente per finanziare spese di investimento;
- b) le operazioni di indebitamento sono effettuate solo contestualmente all'adozione di piani di ammortamento di durata non superiore alla vita utile dell'investimento, nei quali sono evidenziate l'incidenza delle obbligazioni assunte sui singoli esercizi finanziari futuri nonché le modalità di copertura degli oneri corrispondenti;
- c) le operazioni di indebitamento e le operazioni di investimento realizzate attraverso l'utilizzo dei risultati di amministrazione degli esercizi precedenti sono effettuate sulla base di apposite intese concluse in ambito regionale che garantiscano, per l'anno di riferimento, il rispetto del saldo di cui all'articolo 9, comma 1, del complesso degli enti territoriali della regione interessata, compresa la medesima regione.

## OSSERVAZIONI E SUGGERIMENTI

L'organo di revisione a conclusione delle verifiche esposte nei punti precedenti considera:

### a) Riguardo alle previsioni di parte corrente


1) Congrua le previsioni di spesa ed attendibili le entrate previste sulla base:

- delle previsioni definitive 2018;
- della salvaguardia degli equilibri effettuata ai sensi dell'art. 193 del TUEL;
- del bilancio delle aziende speciali, consorzi, istituzioni e società partecipate;
- della valutazione del gettito effettivamente accertabile per i diversi cespiti d'entrata;
- dei riflessi delle decisioni già prese e di quelle da effettuare descritte nel DUP;
- degli oneri indotti dalle spese in conto capitale;
- degli oneri derivanti dalle assunzioni di prestiti;
- degli effetti derivanti da spese disposte da leggi, contratti ed atti che obbligano giuridicamente l'ente;
- degli effetti derivanti dalla manovra finanziaria che l'ente ha attuato sulle entrate e sulle spese;
- dei vincoli sulle spese e riduzioni dei trasferimenti erariali;
- dei vincoli disposti per il rispetto del saldo obiettivo di finanza pubblica e delle norme relative al concorso degli enti locali alla realizzazione degli obiettivi di finanza pubblica;
- della quantificazione del fondo crediti di dubbia esigibilità;
- della quantificazione degli accantonamenti per passività potenziali;

### b) Riguardo alle previsioni per investimenti

Conforme la previsione dei mezzi di copertura finanziaria e delle spese per investimenti, all'elenco annuale degli interventi ed al programma triennale dei lavori pubblici, allegati al bilancio.

Coerente la previsione di spesa per investimenti con il programma amministrativo, il DUP, il piano triennale dei lavori pubblici e il crono programma dei pagamenti, ritenendo che la realizzazione



degli interventi previsti sarà possibile a condizione che siano concretamente reperiti i finanziamenti previsti.

**a) Riguardo agli obiettivi di finanza pubblica**

Con le previsioni contenute nello schema di bilancio, l'ente può conseguire negli anni 2019, 2020 e 2021, gli obiettivi di finanza pubblica.

**b) Riguardo alle previsioni di cassa**

Le previsioni di cassa sono attendibili in relazione all'esigibilità dei residui attivi e delle entrate di competenza e congrue in relazione al rispetto dei termini di pagamento con riferimento ai cronoprogrammi e alle scadenze di legge.

Si invita l'ente a monitorare l'anticipazione di tesoreria per non aggravare la situazione di cassa, in quanto non risulta estinta l'anticipazione al 31.12.2018.

Si invita inoltre l'ente ad agire con gli strumenti previsti dalla legge, per la riscossione delle entrate proprie non riscosse nei termini

**c) Invio dati alla banca dati delle amministrazioni pubbliche**

L'organo di revisione richiede il rispetto dei termini per l'invio dei dati relativi al bilancio di previsione entro trenta giorni dalla sua approvazione alla banca dati delle amministrazioni pubbliche di cui all'articolo 13 della Legge 31 dicembre 2009, n. 196, compresi i dati aggregati per voce del piano dei conti integrato, avvertendo che nel caso di mancato rispetto di tale termine, come disposto dal comma 712 ter dell'art.1 della Legge 208/2015 non sarà possibile procedere ad assunzioni di personale a qualsiasi titolo, con qualsivoglia tipologia contrattuale, ivi compresi i rapporti di collaborazione coordinata e continuativa e di somministrazione, anche con riferimento ai processi di stabilizzazione in atto, fino a quando non si provvederà all'adempimento. E' fatto altresì divieto di stipulare contratti di servizio con soggetti privati che si configurino come elusivi della disposizione del precedente periodo.



**CONCLUSIONI**

In relazione alle motivazioni specificate nel presente parere, richiamato l'articolo 239 del TUEL e tenuto conto:

- del parere espresso sul DUP e sulla Nota di aggiornamento;
- del parere espresso dal responsabile del servizio finanziario;
- delle variazioni rispetto all'anno precedente;
- della verifica effettuata sugli equilibri di competenza e di cassa;

L'organo di revisione:

- ha verificato che il bilancio è stato redatto nell'osservanza delle norme di Legge, dello statuto dell'ente, del regolamento di contabilità, dei principi previsti dall'articolo 162 del TUEL e dalle norme del D.Lgs. n.118/2001 e dai principi contabili applicati n.4/1 e n. 4/2 allegati al predetto decreto legislativo;
- ha rilevato la coerenza interna, la congruità e l'attendibilità contabile delle previsioni di bilancio;
- ha rilevato la coerenza esterna ed in particolare la possibilità, con le previsioni proposte, di rispettare gli equilibri di finanza pubblica, così come disposti dalla legge di bilancio n. 145/2018.

Ed esprime, pertanto, **parere favorevole** sulla proposta di bilancio di previsione 2019-2021 e suoi documenti allegati.

L'ORGANO DI REVISIONE

A circular stamp is partially visible on the left, overlapping the signature. The stamp contains text, including "COMUNE DI MONTEPAONE" and "ORGANO DI REVISIONE". The signature is written in black ink and is quite stylized.



## COMUNE DI MONTEPAONE

(Provincia di Catanzaro)

Via L. Rossi, 35 - 88060 Montepaone - IVA 00297260796 - TEL. 0967/49294-5, Fax 49180

### ELENCO INDIRIZZI INTERNET DI PUBBLICAZIONE DEL RENDICONTO:

- <https://www.comune.montepaone.cz.it/>
- <https://www.comune.montepaone.cz.it/il-comune/amministrazione-trasparente/>

### ELENCO RECAPITI UFFICIO FINANZIARIO:

Sede di Montepaone Centro 0967 49294 –int 3

INDIRIZZO DI POSTA ELETTRONICA: [ragioneria@comune.montepaone.cz.it](mailto:ragioneria@comune.montepaone.cz.it)

INDIRIZZI DI POSTA ELETTRONICA CERTIFICATA: [ragioneria@pec.comune.montepaone.cz.it](mailto:ragioneria@pec.comune.montepaone.cz.it)

Il Responsabile dell' Area Finanziaria

Dott.ssa Angelica Talarico

**Piano degli indicatori di bilancio**  
**Bilancio di previsione esercizi 2019, 2020, 2021, approvato il**  
**Indicatori analitici concernenti la composizione delle entrate e la capacità di riscossione**

Titolo Tipologia	Denominazione	Composizione delle entrate (dati percentuali)				Percentuale riscossione entrate	
		Esercizio 2019: Previsioni competenza/ totale previsioni competenza	Esercizio 2020: Previsioni competenza/ totale previsioni competenza	Esercizio 2021: Previsioni competenza/ totale previsioni competenza	Media accertamenti nei tre esercizi precedenti / Media Totale accertamenti nei tre esercizi precedenti (*)	Previsioni cassa esercizio 2019/ (previsioni competenza + residui) esercizio 2019	Media riscossioni nei tre esercizi precedenti / Media accertamenti nei tre esercizi precedenti (*)
<b>TITOLO 1:</b>	<b>Entrate correnti di natura tributaria, contributiva e perequativa</b>						
10101	Tipologia 101: Imposte, tasse e proventi assimilati	23,07	21,10	13,92	24,40	100,00	57,24
10103	Tipologia 103: Tributi devoluti e regolati alle autonomie speciali	0,00	0,00	0,00	0,00	0,00	0,00
10104	Tipologia 104: Compartecipazioni di tributi	0,00	0,00	0,00	0,00	0,00	0,00
10301	Tipologia 301: Fondi perequativi da Amministrazioni Centrali	1,89	1,72	1,14	1,96	100,00	70,64
<b>10000</b>	<b>Totale TITOLO 1:Entrate correnti di natura tributaria, contributiva e perequativa</b>	<b>24,96</b>	<b>22,82</b>	<b>15,06</b>	<b>26,36</b>	<b>100,00</b>	<b>58,23</b>
<b>TITOLO 2:</b>	<b>Trasferimenti correnti</b>						
20101	Tipologia 101: Trasferimenti correnti da Amministrazioni pubbliche	4,64	4,24	2,80	4,64	100,00	52,02
<b>20000</b>	<b>Totale TITOLO 2:Trasferimenti correnti</b>	<b>4,64</b>	<b>4,24</b>	<b>2,80</b>	<b>4,64</b>	<b>100,00</b>	<b>52,02</b>
<b>TITOLO 3:</b>	<b>Entrate extratributarie</b>						
30100	Tipologia 100: Vendita di beni e servizi e proventi derivanti dalla gestione dei beni	7,41	6,78	4,47	8,01	100,00	10,69
30200	Tipologia 200: Proventi derivanti dall'attività di controllo e repressione delle irregolarità e degli illeciti	1,32	1,21	0,80	0,01	100,00	48,00
30300	Tipologia 300: Interessi attivi	0,00	0,00	0,00	0,00	100,00	0,00
30500	Tipologia 500: Rimborsi e altre entrate correnti	1,41	1,29	0,85	2,19	100,00	33,86
<b>30000</b>	<b>Totale TITOLO 3:Entrate extratributarie</b>	<b>10,15</b>	<b>9,28</b>	<b>6,12</b>	<b>10,22</b>	<b>100,00</b>	<b>15,71</b>
<b>TITOLO 4:</b>	<b>Entrate in conto capitale</b>						
40200	Tipologia 200: Contributi agli investimenti	0,49	9,98	0,00	2,39	100,00	46,29
40300	Tipologia 300: Altri trasferimenti in conto capitale	0,00	0,00	0,00	2,68	100,00	68,51
40400	Tipologia 400: Entrate da alienazione di beni materiali e immateriali	0,00	0,00	0,00	0,00	0,00	0,00
40500	Tipologia 500: Altre entrate in conto capitale	0,92	0,84	41,14	0,70	62,59	77,41
<b>40000</b>	<b>Totale TITOLO 4:Entrate in conto capitale</b>	<b>1,41</b>	<b>10,82</b>	<b>41,14</b>	<b>5,76</b>	<b>93,07</b>	<b>60,39</b>
<b>TITOLO 6:</b>	<b>Accensione Prestiti</b>						
60300	Tipologia 300: Accensione mutui e altri finanziamenti a medio lungo termine	1,06	0,00	0,00	4,60	100,00	24,59
<b>60000</b>	<b>Totale TITOLO 6:Accensione Prestiti</b>	<b>1,06</b>	<b>0,00</b>	<b>0,00</b>	<b>4,60</b>	<b>100,00</b>	<b>24,59</b>
<b>TITOLO 7:</b>	<b>Anticipazioni da istituto tesoriere/cassiere</b>						
70100	Tipologia 100: Anticipazioni da istituto tesoriere/cassiere	35,24	32,22	21,27	34,74	100,00	100,00
<b>70000</b>	<b>Totale TITOLO 7:Anticipazioni da istituto tesoriere/cassiere</b>	<b>35,24</b>	<b>32,22</b>	<b>21,27</b>	<b>34,74</b>	<b>100,00</b>	<b>100,00</b>
<b>TITOLO 9:</b>	<b>Entrate per conto terzi e partite di giro</b>						
90100	Tipologia 100: Entrate per partite di giro	20,79	19,01	12,55	13,30	100,00	99,57
90200	Tipologia 200: Entrate per conto terzi	1,76	1,61	1,06	0,39	100,00	86,37
<b>90000</b>	<b>Totale TITOLO 9:Entrate per conto terzi e partite di giro</b>	<b>22,55</b>	<b>20,62</b>	<b>13,61</b>	<b>13,69</b>	<b>100,00</b>	<b>99,20</b>
	<b>TOTALE ENTRATE</b>	<b>100,00</b>	<b>100,00</b>	<b>100,00</b>	<b>100,00</b>	<b>99,75</b>	<b>72,29</b>

(\*) La media dei tre esercizi precedenti è riferita agli ultimi tre consuntivi disponibili. In caso di esercizio provvisorio è possibile fare riferimento ai dati di preconsuntivo dell'esercizio precedente. Nel 2016 sostituire la media degli accertamenti con gli accertamenti del 2015 stimati e la media degli incassi con gli incassi 2015 stimati (se disponibili, dati preconsuntivo). Nel 2017 sostituire la media triennale con quella biennale (per i dati 2016 fare riferimento a stime, o se disponibili, a dati di preconsuntivo). Gli enti locali delle Autonomie speciali che adottano il DLgs 118/2011 a decorrere dal 2016 non elaborano l'indicatore nell'esercizio 2016.

**Piano degli indicatori di bilancio**  
**Bilancio di previsione esercizi 2019, 2020, 2021, approvato il**

**Indicatori analitici concernenti la composizione delle spese per missioni e programmi e la capacità dell'amministrazione di pagare i debiti negli esercizi di riferimento**

MISSIONI E PROGRAMMI			BILANCIO DI PREVISIONE ESERCIZI 2019, 2020, 2021 (dati percentuali)						MEDIA TRE RENDICONTI PRECEDENTI (O DI PRECONSUNTIVO DISPONIBILE) (*)					
			ESERCIZIO 2019			ESERCIZIO 2020			ESERCIZIO 2021			(dati percentuali)		
			Incidenza Missione/Programma: Previsioni stanziamento/ totale previsioni missioni	di cui incidenza FPV: Previsioni stanziamento FPV/ Previsione FPV totale	Capacità di pagamento: Previsioni cassa/ (previsioni competenza - FPV + residui)	Incidenza Missione/Programma: Previsioni stanziamento/ totale previsioni missioni	di cui incidenza FPV: Previsioni stanziamento FPV/ Previsione FPV totale	Capacità di pagamento: Previsioni cassa/ (previsioni competenza - FPV + residui)	Incidenza Missione/Programma: Previsioni stanziamento/ totale previsioni missioni	di cui incidenza FPV: Previsioni stanziamento FPV/ Previsione FPV totale	Capacità di pagamento: Previsioni cassa/ (previsioni competenza - FPV + residui)	Incidenza Missione/Programma: Media (Impegni + FPV) /Media (Totale impegni + Totale FPV)	di cui incidenza FPV: Media FPV / Media Totale FPV	Capacità di pagamento: Media (Pagam. c/comp+ Pagam. c/residui) / Media (Impegni + residui definitivi)
<b>Missione 1: Servizi istituzionali, generali e di gestione</b>														
1	Organi istituzionali	0,31	0,00	99,07	0,28	0,00	0,19	0,00	0,43	0,00	70,75			
2	Segreteria generale	3,53	0,00	100,00	3,09	0,00	2,04	0,00	6,27	5,73	69,04			
3	Gestione economica, finanziaria, programmazione, provveditorato	1,41	0,00	100,00	1,22	0,00	0,74	0,00	1,24	0,00	76,03			
4	Gestione delle entrate tributarie e servizi fiscali	0,49	0,00	100,00	0,45	0,00	0,30	0,00	1,00	-0,14	85,24			
5	Gestione dei beni demaniali e patrimoniali	0,83	0,00	38,29	0,76	0,00	0,50	0,00	0,63	0,36	41,78			
6	Ufficio tecnico	1,62	0,00	100,00	1,48	0,00	0,98	0,00	1,65	0,00	90,22			
7	Elezioni e consultazioni popolari - Anagrafe e stato civile	0,42	0,00	100,00	0,39	0,00	0,26	0,00	0,45	0,00	97,05			
11	Altri servizi generali	0,52	0,00	100,00	0,47	0,00	0,31	0,00	1,20	0,00	62,03			
	<b>TOTALE Missione 1: Servizi istituzionali, generali e di gestione</b>	<b>9,13</b>	<b>0,00</b>	<b>93,46</b>	<b>8,15</b>	<b>0,00</b>	<b>5,30</b>	<b>0,00</b>	<b>12,86</b>	<b>5,94</b>	<b>71,72</b>			
<b>Missione 3: Ordine pubblico e sicurezza</b>														
1	Polizia locale e amministrativa	2,46	0,00	100,00	2,04	0,00	1,27	0,00	1,68	0,00	88,37			
2	Sistema integrato di sicurezza urbana	0,00	0,00	0,00	2,27	0,00	0,00	0,00	0,00	0,00	0,00			
	<b>TOTALE Missione 3: Ordine pubblico e sicurezza</b>	<b>2,46</b>	<b>0,00</b>	<b>100,00</b>	<b>4,31</b>	<b>0,00</b>	<b>1,27</b>	<b>0,00</b>	<b>1,68</b>	<b>0,00</b>	<b>88,37</b>			
<b>Missione 4: Istruzione e diritto allo studio</b>														
1	Istruzione prescolastica	0,67	0,00	100,00	0,61	0,00	0,40	0,00	1,54	36,40	87,60			
2	Altri ordini di istruzione	0,45	0,00	100,00	0,41	0,00	0,27	0,00	2,54	16,94	27,99			
6	Servizi ausiliari all'istruzione	1,19	0,00	100,00	1,07	0,00	0,71	0,00	1,26	0,00	79,33			
	<b>TOTALE Missione 4: Istruzione e diritto allo studio</b>	<b>2,31</b>	<b>0,00</b>	<b>100,00</b>	<b>2,10</b>	<b>0,00</b>	<b>1,38</b>	<b>0,00</b>	<b>5,34</b>	<b>53,34</b>	<b>40,50</b>			
<b>Missione 6: Politiche giovanili, sport e tempo libero</b>														
1	Sport e tempo libero	0,00	0,00	100,00	0,00	0,00	2,13	0,00	0,08	0,00	27,52			
2	Giovani	0,00	0,00	0,00	0,00	0,00	0,00	0,00	0,00	0,00	0,00			
	<b>TOTALE Missione 6: Politiche giovanili, sport e tempo libero</b>	<b>0,00</b>	<b>0,00</b>	<b>100,00</b>	<b>0,00</b>	<b>0,00</b>	<b>2,13</b>	<b>0,00</b>	<b>0,08</b>	<b>0,00</b>	<b>27,52</b>			
<b>Missione 7: Turismo</b>														
1	Sviluppo e la valorizzazione del turismo	0,17	0,00	100,00	0,13	0,00	0,09	0,00	0,15	0,00	30,99			
	<b>TOTALE Missione 7: Turismo</b>	<b>0,17</b>	<b>0,00</b>	<b>100,00</b>	<b>0,13</b>	<b>0,00</b>	<b>0,09</b>	<b>0,00</b>	<b>0,15</b>	<b>0,00</b>	<b>30,99</b>			
<b>Missione 8: Assetto del territorio ed edilizia abitativa</b>														
1	Urbanistica e assetto del territorio	4,31	0,00	100,00	10,10	0,00	14,71	0,00	4,37	1,10	43,29			
	<b>TOTALE Missione 8: Assetto del territorio ed edilizia abitativa</b>	<b>4,31</b>	<b>0,00</b>	<b>100,00</b>	<b>10,10</b>	<b>0,00</b>	<b>14,71</b>	<b>0,00</b>	<b>4,37</b>	<b>1,10</b>	<b>43,29</b>			
<b>Missione 9: Sviluppo sostenibile e tutela del territorio e dell'ambiente</b>														
2	Tutela, valorizzazione e recupero ambientale	0,01	0,00	100,00	0,01	0,00	0,00	0,00	0,32	0,63	55,20			
3	Rifiuti	6,81	0,00	100,00	6,22	0,00	4,10	0,00	7,14	0,00	58,51			

**Piano degli indicatori di bilancio  
Bilancio di previsione esercizi 2019, 2020, 2021, approvato il**

**Indicatori analitici concernenti la composizione delle spese per missioni e programmi e la capacità dell'amministrazione di pagare i debiti negli esercizi di riferimento**

MISSIONI E PROGRAMMI			BILANCIO DI PREVISIONE ESERCIZI 2019, 2020, 2021 (dati percentuali)						MEDIA TRE RENDICONTI PRECEDENTI (O DI PRECONSUNTIVO DISPONIBILE) (*)					
			ESERCIZIO 2019			ESERCIZIO 2020			ESERCIZIO 2021			(dati percentuali)		
			Incidenza Missione/Programma: Previsioni stanziamento/ totale previsioni missioni	di cui incidenza FPV: Previsioni stanziamento FPV/ Previsione FPV totale	Capacità di pagamento: Previsioni cassa/ (previsioni competenza - FPV + residui)	Incidenza Missione/Programma: Previsioni stanziamento/ totale previsioni missioni	di cui incidenza FPV: Previsioni stanziamento FPV/ Previsione FPV totale	Capacità di pagamento: Previsioni cassa/ (previsioni competenza - FPV + residui)	Incidenza Missione/Programma: Previsioni stanziamento/ totale previsioni missioni	di cui incidenza FPV: Previsioni stanziamento FPV/ Previsione FPV totale	Capacità di pagamento: Previsioni cassa/ (previsioni competenza - FPV + residui)	Incidenza Missione/Programma: Media (Impegni + FPV) / Media (Totale impegni + Totale FPV)	di cui incidenza FPV: Media FPV / Media Totale FPV	Capacità di pagamento: Media (Pagam. c/comp + Pagam. c/residui) / Media (Impegni + residui definitivi)
	4	Servizio idrico integrato	5,76	0,00	100,00	5,27	0,00	3,47	0,00	7,47	0,00	41,29		
	5	Aree protette, parchi naturali, protezione naturalistica e forestazione	0,16	0,00	100,00	0,10	0,00	0,06	0,00	0,05	0,00	13,15		
	6	Tutela e valorizzazione delle risorse idriche	0,00	0,00	0,00	0,00	0,00	10,41	0,00	0,00	0,00	0,00		
	<b>TOTALE Missione 9: Sviluppo sostenibile e tutela del territorio e dell'ambiente</b>		12,74	0,00	100,00	11,60	0,00	18,05	0,00	14,97	0,63	48,31		
<b>Missione 11: Soccorso civile</b>	1	Sistema di protezione civile	0,01	0,00	100,00	0,01	0,00	0,01	0,00	0,04	0,00	40,52		
	<b>TOTALE Missione 11: Soccorso civile</b>		0,01	0,00	100,00	0,01	0,00	0,01	0,00	0,04	0,00	40,52		
<b>Missione 12: Diritti sociali, politiche sociali e famiglia</b>	1	Interventi per l'infanzia e i minori e per asili nido	0,01	0,00	100,00	0,01	0,00	0,00	0,00	0,01	0,00	0,00		
	4	Interventi per i soggetti a rischio di esclusione sociale	0,89	0,00	100,00	0,81	0,00	0,53	0,00	5,36	39,00	51,31		
	9	Servizio necroscopico e cimiteriale	0,19	0,00	100,00	0,18	0,00	0,12	0,00	0,21	0,00	54,71		
	<b>TOTALE Missione 12: Diritti sociali, politiche sociali e famiglia</b>		1,09	0,00	100,00	0,99	0,00	0,65	0,00	5,58	39,00	51,47		
<b>Missione 17: Energia e diversificazione delle fonti energetiche</b>	1	Fonti energetiche	0,00	0,00	0,00	0,00	0,00	14,94	0,00	0,00	0,00	0,00		
	<b>TOTALE Missione 17: Energia e diversificazione delle fonti energetiche</b>		0,00	0,00	0,00	0,00	0,00	14,94	0,00	0,00	0,00	0,00		
<b>Missione 20: Fondi e accantonamenti</b>	1	Fondo di riserva	6,46	0,00	0,00	6,57	0,00	4,55	0,00	0,00	0,00	0,00		
	<b>TOTALE Missione 20: Fondi e accantonamenti</b>		6,46	0,00	0,00	6,57	0,00	4,55	0,00	0,00	0,00	0,00		
<b>Missione 50: Debito pubblico</b>	1	Quota interessi ammortamento mutui e prestiti obbligazionari	1,64	0,00	100,00	1,44	0,00	0,93	0,00	1,91	0,00	86,41		
	2	Quota capitale ammortamento mutui e prestiti obbligazionari	1,54	0,00	100,00	1,46	0,00	0,99	0,00	1,27	0,00	89,51		
	<b>TOTALE Missione 50: Debito pubblico</b>		3,18	0,00	100,00	2,90	0,00	1,91	0,00	3,19	0,00	87,64		
<b>Missione 60: Anticipazioni finanziarie</b>	1	Restituzione anticipazione di tesoreria	35,46	0,00	100,00	32,40	0,00	21,34	0,00	37,12	0,00	85,43		
	<b>TOTALE Missione 60: Anticipazioni finanziarie</b>		35,46	0,00	100,00	32,40	0,00	21,34	0,00	37,12	0,00	85,43		
<b>Missione 99: Servizi per conto terzi</b>	1	Servizi per conto terzi e Partite di giro	22,69	0,00	100,00	20,74	0,00	13,66	0,00	14,63	0,00	95,67		
	<b>TOTALE Missione 99: Servizi per conto terzi</b>		22,69	0,00	100,00	20,74	0,00	13,66	0,00	14,63	0,00	95,67		

(\*) La media dei tre esercizi precedenti è riferita agli ultimi tre consuntivi disponibili. In caso di esercizio provvisorio è possibile fare riferimento ai dati di preconsuntivo dell'esercizio precedente. Nel 2016 sostituire la media degli accertamenti con gli accertamenti del 2015 stimati e la media degli incassi con gli incassi 2015 stimati (se disponibili, dati preconsuntivo). Nel 2017 sostituire la media triennale con quella biennale (per i dati 2016 fare riferimento a stime, o se disponibili, a dati di preconsuntivo). Le Autonomie speciali che adottano il DLgs 118/2011 a decorrere dal 2016 non elaborano l'indicatore nell'esercizio 2016.

**Piano degli indicatori di bilancio  
Bilancio di previsione esercizi 2019, 2020, 2021, approvato il  
Dettaglio calcoli indicatori sintetici**

DESCRIZIONE	Importi e %		
	2019	2020	2021
<b>1 Rigidità strutturale bilancio</b>			
[Disavanzo iscritto in spesa	88.023,50	88.023,50	88.023,50
+ Stanziamenti competenza Macroaggregato 1.1 "Redditi di lavoro dipendente"	1.087.465,02	1.087.465,02	1.087.465,02
+ Stanziamenti competenza 1.7 "Interessi passivi"	281.180,00	262.910,00	241.910,00
+ Titolo 4 "Rimborso prestiti"	217.474,00	224.744,00	231.244,00
+ IRAP" pdc U.1.02.01.01	72.141,00	72.141,00	72.141,00
- [FPV entrata concernente il Macroaggregato 1.1 - FPV spesa concernente il Macroaggregato 1.1] /	0,00	0,00	0,00
Stanziamenti di competenza dei primi tre titoli delle Entrate =	5.639.429,46	5.639.429,46	5.639.429,46
<b>1.1 Incidenza spese rigide (disavanzo, personale e debito) su entrate correnti</b>	<b>30,96 %</b>	<b>30,77 %</b>	<b>30,51 %</b>
<b>2 Entrate correnti</b>			
Media accertamenti primi tre titoli di entrata nei tre esercizi precedenti /	5.540.423,73	5.540.423,73	5.540.423,73
Stanziamenti di competenza dei primi tre titoli delle "Entrate correnti" =	5.639.429,46	5.639.429,46	5.639.429,46
<b>2.1 Indicatore di realizzazione delle previsioni di competenza concernenti le entrate correnti</b>	<b>98,24 %</b>	<b>98,24 %</b>	<b>98,24 %</b>
Media incassi primi tre titoli di entrata nei tre esercizi precedenti /	3.709.544,14		
Stanziamenti di cassa dei primi tre titoli delle "Entrate correnti" =	13.821.946,04		
<b>2.2 Indicatore di realizzazione delle previsioni di cassa corrente</b>	<b>26,83 %</b>		
[Media accertamenti nei tre esercizi precedenti pdc E.1.01 "Tributi"	3.279.901,33	3.279.901,33	3.279.901,33
- Media accertamenti nei tre esercizi precedenti pdc E.1.01.04 "Compartecipazioni di tributi"	0,00	0,00	0,00
+ Media accertamenti nei tre esercizi precedenti E.3 "Entrate extratributarie"] /	1.373.728,62	1.373.728,62	1.373.728,62
Stanziamenti di competenza dei primi tre titoli delle "Entrate correnti" =	5.639.429,46	5.639.429,46	5.639.429,46
<b>2.3 Indicatore di realizzazione delle previsioni di competenza concernenti le entrate proprie</b>	<b>82,51 %</b>	<b>82,51 %</b>	<b>82,51 %</b>
[Media incassi nei tre esercizi precedenti pdc E.1.01 "Tributi"	2.428.644,49		
- Media incassi nei tre esercizi precedenti pdc E.1.01.04 "Compartecipazioni di tributi"	0,00		
+ Media incassi nei tre esercizi precedenti E.3 "Entrate extratributarie"] /	612.497,28		
Stanziamenti di cassa dei primi tre titoli delle "Entrate correnti" =	13.821.946,04		
<b>2.4 Indicatore di realizzazione delle previsioni di cassa concernenti le entrate proprie</b>	<b>22,00 %</b>		

**Piano degli indicatori di bilancio**  
**Bilancio di previsione esercizi 2019, 2020, 2021, approvato il**  
**Dettaglio calcoli indicatori sintetici**

DESCRIZIONE	Importi e %		
	2019	2020	2021
<b>3 Spese di personale</b>			
[Stanziam. competenza Macroaggregato 1.1 "Redditi di lavoro dipendente"	1.087.465,02	1.087.465,02	1.087.465,02
+ IRAP" pdc U.1.02.01.01	72.141,00	72.141,00	72.141,00
- [FPV entrata concernente il Macroaggregato 1.1 - FPV spesa concernente il Macroaggregato 1.1] /	0,00	0,00	0,00
[Stanziam. competenza Spesa corrente	5.346.931,96	5.339.661,96	5.333.161,96
- FCDE corrente	876.453,61	979.565,80	1.031.121,89
- [FPV entrata concernente il Macroaggregato 1.1 - FPV spesa concernente il Macroaggregato 1.1] =	0,00	0,00	0,00
<b>3.1 Incidenza spesa personale sulla spesa corrente (Indicatore di equilibrio economico-finanziario)</b>	<b>25,93 %</b>	<b>26,59 %</b>	<b>26,95 %</b>
[pdc 1.01.01.01.004"indennità e altri compensi al personale a tempo indeterminato e determinato	35.552,18	35.552,18	35.552,18
+ pdc 1.01.01.01.008 "indennità e altri compensi al personale a tempo indeterminato e determinato	0,00	0,00	0,00
+ pdc 1.01.01.01.003 "straordinario al personale a tempo indeterminato e determinato	0,00	0,00	0,00
+ pdc 1.01.01.01.007 "straordinario al personale a tempo indeterminato e determinato	0,00	0,00	0,00
- [FPV entrata concernente il Macroaggregato 1.1 - FPV spesa concernente il Macroaggregato 1.1] /	0,00	0,00	0,00
[Stanziam. competenza Macroaggregato 1.1 "Redditi di lavoro dipendente"	1.087.465,02	1.087.465,02	1.087.465,02
+ IRAP" pdc U.1.02.01.01	72.141,00	72.141,00	72.141,00
- [FPV entrata concernente il Macroaggregato 1.1 - FPV spesa concernente il Macroaggregato 1.1] =	0,00	0,00	0,00
<b>3.2 Incidenza del salario accessorio ed incentivante rispetto al totale della spesa di personale</b>	<b>3,06 %</b>	<b>3,06 %</b>	<b>3,06 %</b>
[Stanziam. di competenza pdc U.1.03.02.10 "Consulenze"	2.500,00	2.500,00	2.500,00
+ Stanziam. di competenza pdc U.1.03.02.12 "lavoro flessibile/LSU/Lavoro interinale"/	0,00	0,00	0,00
[Stanziam. competenza Macroaggregato 1.1 "Redditi di lavoro dipendente"	1.087.465,02	1.087.465,02	1.087.465,02
+ IRAP" pdc U.1.02.01.01	72.141,00	72.141,00	72.141,00
- [FPV entrata concernente il Macroaggregato 1.1 - FPV spesa concernente il Macroaggregato 1.1] =	0,00	0,00	0,00
<b>3.3 Incidenza della spesa di personale con forme di contratto flessibile</b>	<b>0,21 %</b>	<b>0,21 %</b>	<b>0,21 %</b>
[Stanziam. competenza Macroaggregato 1.1 "Redditi di lavoro dipendente"	1.087.465,02	1.087.465,02	1.087.465,02
+ IRAP" pdc U.1.02.01.01	72.141,00	72.141,00	72.141,00
- [FPV entrata concernente il Macroaggregato 1.1 - FPV spesa concernente il Macroaggregato 1.1] /	0,00	0,00	0,00
popolazione residente =	0	0	0
<b>3.4 Spesa di personale procapite (Indicatore di equilibrio dimensionale in valore assoluto)</b>	<b>0,00</b>	<b>0,00</b>	<b>0,00</b>
<b>4 Esternalizzazione dei servizi</b>			
[Stanziam. di competenza pdc U.1.03.02.15 "Contratti di servizio pubblico" al netto FPV	1.170.062,33	1.170.062,33	1.170.062,33
+ Stanziam. di competenza pdc U.1.04.03.01 "Trasferimenti correnti a imprese controllate" al netto FPV	0,00	0,00	0,00
+ Stanziam. di competenza pdc U.1.04.03.02 "Trasferimenti correnti a altre imprese partecipate" al netto FPV /	0,00	0,00	0,00
totale stanziamenti di competenza spese Titolo I al netto del FPV =	5.346.931,96	5.339.661,96	5.333.161,96
<b>4.1 Indicatore di esternalizzazione dei servizi</b>	<b>21,88 %</b>	<b>21,91 %</b>	<b>21,93 %</b>

**Piano degli indicatori di bilancio  
Bilancio di previsione esercizi 2019, 2020, 2021, approvato il  
Dettaglio calcoli indicatori sintetici**

DESCRIZIONE	Importi e %		
	2019	2020	2021
<b>5 Interessi passivi</b>			
Stanziamenti competenza 1.7 "Interessi passivi" /	281.180,00	262.910,00	241.910,00
Stanziamenti di competenza dei primi tre titoli delle Entrate =	5.639.429,46	5.639.429,46	5.639.429,46
<b>5.1 Incidenza interessi passivi sulle entrate correnti (che ne costituiscono la fonte di copertura)</b>	<b>4,98 %</b>	<b>4,66 %</b>	<b>4,28 %</b>
Stanziamenti di competenza pdc U.1.07.06.04 "Interessi passivi su anticipazioni di tesoreria" /	50.000,00	40.000,00	25.000,00
Stanziamenti competenza 1.7 "Interessi passivi" =	281.180,00	262.910,00	241.910,00
<b>5.2 Incidenza degli interessi sulle anticipazioni sul totale degli interessi passivi</b>	<b>17,78 %</b>	<b>15,21 %</b>	<b>10,33 %</b>
Stanziamenti di competenza pdc U.1.07.06.02 "Interessi di mora" /	0,00	0,00	0,00
Stanziamenti competenza 1.7 "Interessi passivi" =	281.180,00	262.910,00	241.910,00
<b>5.3 Incidenza degli interessi di mora sul totale degli interessi passivi</b>	<b>0,00 %</b>	<b>0,00 %</b>	<b>0,00 %</b>
<b>6 Investimenti</b>			
[Stanziamiento di competenza Macroaggregato 2.2 al netto FPV	117.000,00	267.000,00	617.000,00
+ stanziamento di competenza Macroaggregato 2.3 al netto FPV] /	0,00	0,00	0,00
stanziamento di competenza titolo 1° e 2° della spesa al netto FPV =	5.683.931,96	7.005.179,26	14.993.475,56
<b>6.1 Incidenza investimenti su spesa corrente e in conto capitale</b>	<b>2,05 %</b>	<b>3,81 %</b>	<b>4,11 %</b>
Stanziamiento di competenza Macroaggregato 2.2 al netto FPV/	117.000,00	267.000,00	617.000,00
popolazione residente =	0	0	0
<b>6.2 Investimenti diretti procapite (Indicatore di equilibrio dimensionale in valore assoluto)</b>	<b>0,00</b>	<b>0,00</b>	<b>0,00</b>
Stanziamiento di competenza Macroaggregato 2.3 al netto FPV/	0,00	0,00	0,00
popolazione residente =	0	0	0
<b>6.3 Contributi agli investimenti procapite (Indicatore di equilibrio dimensionale in valore assoluto)</b>	<b>0,00</b>	<b>0,00</b>	<b>0,00</b>
[Stanziamiento di competenza Macroaggregato 2.2 al netto FPV	117.000,00	267.000,00	617.000,00
+ Stanziamento di competenza Macroaggregato 2.3 al netto FPV] /	0,00	0,00	0,00
popolazione residente =	0	0	0
<b>6.4 Investimenti complessivi procapite (Indicatore di equilibrio dimensionale in valore assoluto)</b>	<b>0,00</b>	<b>0,00</b>	<b>0,00</b>
Margine corrente di competenza /	292.497,50	299.767,50	306.267,50
[Stanziamiento di competenza Macroaggregato 2.2 al netto FPV	117.000,00	267.000,00	617.000,00
+ Stanziamento di competenza Macroaggregato 2.3 al netto FPV] =	0,00	0,00	0,00
<b>6.5 Quota investimenti complessivi finanziati dal risparmio corrente</b>	<b>249,99 %</b>	<b>112,27 %</b>	<b>49,63 %</b>
Saldo positivo di competenza delle partite finanziarie /	0,00	0,00	0,00
[Stanziamiento di competenza Macroaggregato 2.2 al netto FPV	117.000,00	267.000,00	617.000,00
+ Stanziamento di competenza Macroaggregato 2.3 al netto FPV] =	0,00	0,00	0,00
<b>6.6 Quota investimenti complessivi finanziati dal saldo positivo delle partite finanziarie</b>	<b>0,00 %</b>	<b>0,00 %</b>	<b>0,00 %</b>

**Piano degli indicatori di bilancio**  
**Bilancio di previsione esercizi 2019, 2020, 2021, approvato il**  
**Dettaglio calcoli indicatori sintetici**

DESCRIZIONE	Importi e %		
	2019	2020	2021
[Stanziamenti di competenza Titolo 6 "Accensione di prestiti"	150.000,00	0,00	0,00
- Categoria 6.02.02 "Anticipazioni"	0,00	0,00	0,00
- Categoria 6.03.03 "Accensione prestiti a seguito di escussione di garanzie"	0,00	0,00	0,00
- Accensioni di prestiti da rinegoziazioni] /	0,00	0,00	0,00
[Stanziamiento di competenza Macroaggregato 2.2 al netto FPV	117.000,00	267.000,00	617.000,00
+ Stanziamiento di competenza Macroaggregato 2.3 al netto FPV] =	0,00	0,00	0,00
<b>6.7 Quota investimenti complessivi finanziati da debito</b>	<b>128,20 %</b>	<b>0,00 %</b>	<b>0,00 %</b>
<b>7 Debiti non finanziari</b>			
[Stanziamiento di cassa Macroaggregato 1.3 "Acquisto di beni e servizi"	4.870.176,48		
+ Stanziamiento di cassa 2.2 "Investimenti fissi lordi e acquisto di terreni"] /	1.438.844,79		
[Stanziamiento di competenza + residui Macroaggregato 1.3 "Acquisto di beni e servizi" al netto FPV	4.870.676,48		
+ Stanziamiento competenza + residui 2.2 "Investimenti fissi lordi e acquisto di terreni" al netto FPV] =	1.555.727,79		
<b>7.1 Indicatore di smaltimento debiti commerciali</b>	<b>98,17 %</b>		
[Stanziamiento di cassa pdc U.1.04.01 Trasferimenti correnti a Amministrazioni Pubbliche	124.379,20		
+ Stanziamiento di cassa pdc U.1.05 Trasferimenti di tributi	2.276,64		
+ Stanziamiento di cassa pdc U.1.06 Fondi perequativi	0,00		
+ Stanziamiento di cassa pdc U.2.03.01 Contributi agli investimenti a Amministrazioni pubbliche	0,00		
+ Stanziamiento di cassa pdc U.2.04.01 Altri trasferimenti in conto capitale	0,00		
+ Stanziamiento di cassa pdc U.2.04.11 Altri trasferimenti in conto capitale	0,00		
+ Stanziamiento di cassa pdc U.2.04.16 Altri trasferimenti in conto capitale	0,00		
+ Stanziamiento di cassa pdc U.2.04.21 Altri trasferimenti in conto capitale] /	0,00		
[Stanziamiento di cassa pdc U.1.04.01 Trasferimenti correnti a Amministrazioni Pubbliche	124.379,20		
+ Stanziamiento di competenza + residui pdc U.1.05 Trasferimenti di tributi al netto FPV	2.276,64		
+ Stanziamiento di competenza + residui pdc U.1.06 Fondi perequativi al netto FPV	0,00		
+ Stanziamiento di competenza + residui pdc U.2.03 Contributi agli investimenti a Amm.pubbliche al netto FPV	0,00		
+ Stanziamiento di competenza + residui pdc U.2.04.01 Altri trasferimenti in conto capitale al netto FPV	0,00		
+ Stanziamiento di competenza + residui pdc U.2.04.11 Altri trasferimenti in conto capitale al netto FPV	0,00		
+ Stanziamiento di competenza + residui pdc U.2.04.16 Altri trasferimenti in conto capitale al netto FPV	0,00		
+ Stanziamiento di competenza + residui pdc U.2.04.21 Altri trasferimenti in conto capitale al netto FPV] =	0,00		
<b>7.2 Indicatore di smaltimento debiti verso altre amministrazioni pubbliche</b>	<b>100,00 %</b>		

**Piano degli indicatori di bilancio**  
**Bilancio di previsione esercizi 2019, 2020, 2021, approvato il**  
**Dettaglio calcoli indicatori sintetici**

DESCRIZIONE	Importi e %		
	2019	2020	2021
<b>8 Debiti finanziari</b>			
Titolo 4 "Rimborso prestiti" /	217.474,00	224.744,00	231.244,00
Debito da finanziamento al 31/12 dell'esercizio precedente =	0,00	0,00	0,00
<b>8.1 Incidenza estinzioni debiti finanziari</b>	<b>0,00 %</b>	<b>0,00 %</b>	<b>0,00 %</b>
[Stanziameti competenza 1.7 "Interessi passivi"	281.180,00	262.910,00	241.910,00
- Stanziameti di competenza pdc U.1.07.06.02 "Interessi di mora"	0,00	0,00	0,00
- Stanziameti di competenza pdc U.1.07.06.04 "Interessi passivi su anticipazioni di tesoreria" /	50.000,00	40.000,00	25.000,00
+ Stanziameti competenza Titolo 4 "Rimborso prestiti"	217.474,00	224.744,00	231.244,00
- [Stanziameti competenza E.4.02.06 "Contributi agli investimenti direttamente destinati al rimborso dei prestiti da amministrazioni pubbliche"	0,00	0,00	0,00
+ Stanziameti competenza E.4.03.01 "Trasferimenti in conto capitale per assunzione di debiti dell'amministrazione da parte di amministrazioni pubbliche"	0,00	0,00	0,00
+ Stanziameti competenza E.4.03.04 "Trasferimenti in conto capitale da parte di amministrazioni pubbliche per cancellazione di debiti dell'amministrazione]] /	0,00	0,00	0,00
Stanziameti di competenza dei primi tre titoli delle Entrate =	5.639.429,46	5.639.429,46	5.639.429,46
<b>8.2 Sostenibilità debiti finanziari</b>	<b>7,95 %</b>	<b>7,93 %</b>	<b>7,94 %</b>
Debito dell'esercizio corrente previsto al 31/12 /	0,00		
popolazione residente =	0		
<b>8.3 Spesa di personale procapite (Indicatore di equilibrio dimensionale in valore assoluto)</b>	<b>0,00</b>		
<b>9 Composizione avanzo di amministrazione presunto dell'esercizio precedente</b>			
Quota libera di parte corrente dell'avanzo presunto /	0,00		
Avanzo di amministrazione presunto =	0,00		
<b>9.1 Incidenza quota libera di parte corrente nell'avanzo presunto</b>	<b>0,00 %</b>		
Quota libera in conto capitale dell'avanzo presunto /	0,00		
Avanzo di amministrazione presunto =	0,00		
<b>9.2 Incidenza quota libera in c/capitale nell'avanzo presunto</b>	<b>0,00 %</b>		
Quota accantonata dell'avanzo presunto /	3.764.225,53		
Avanzo di amministrazione presunto =	0,00		
<b>9.3 Incidenza quota accantonata nell'avanzo presunto</b>	<b>0,00 %</b>		
Quota vincolata dell'avanzo presunto /	32.992,43		
Avanzo di amministrazione presunto =	0,00		
<b>9.4 Incidenza quota vincolata nell'avanzo presunto</b>	<b>0,00 %</b>		

**Piano degli indicatori di bilancio  
Bilancio di previsione esercizi 2019, 2020, 2021, approvato il  
Dettaglio calcoli indicatori sintetici**

DESCRIZIONE	Importi e %		
	2019	2020	2021
<b>10 Disavanzo di amministrazione presunto dell'esercizio precedente</b>			
Disavanzo iscritto in spesa del bilancio di previsione /	88.023,50	88.023,50	88.023,50
Disavanzo di amministrazione di cui alla lettera E del risultato di amministrazione presunto =	0,00	0,00	0,00
<b>10.1 Quota disavanzo che si prevede di ripianare nell'esercizio</b>	<b>0,00 %</b>	<b>0,00 %</b>	<b>0,00 %</b>
Disavanzo di amministrazione di cui alla lettera E del risultato di amministrazione presunto /	0,00		
Patrimonio netto =	0,00		
<b>10.2 Sostenibilità patrimoniale del disavanzo presunto</b>	<b>0,00 %</b>		
Disavanzo iscritto in spesa del bilancio di previsione /	88.023,50	88.023,50	88.023,50
Stanziamanti di competenza dei primi tre titoli delle Entrate =	5.639.429,46	5.639.429,46	5.639.429,46
<b>10.3 Sostenibilità disavanzo a carico dell'esercizio</b>	<b>1,56 %</b>	<b>1,56 %</b>	<b>1,56 %</b>
<b>11 Fondo pluriennale vincolato</b>			
[Fondo pluriennale vincolato corrente e capitale iscritto in entrata del bilancio	0,00	0,00	0,00
- Quota del fondo pluriennale vincolato non destinata ad essere utilizzata nel corso dell'esercizio e rinviata agli esercizi successivi] /	0,00	0,00	0,00
[Fondo pluriennale vincolato corrente e capitale iscritto in entrata del bilancio =	0,00	0,00	0,00
<b>11.1 Utilizzo del FPV</b>	<b>0,00 %</b>	<b>0,00 %</b>	<b>0,00 %</b>
<b>12 Partite di giro e conto terzi</b>			
[Totale stanziamenti di competenza per Entrate per conto terzi e partite di giro	3.200.000,00	3.200.000,00	3.200.000,00
- Entrate derivanti dalla gestione degli incassi vincolati degli enti locali E.9.01.99.06] /	2.000.000,00	2.000.000,00	2.000.000,00
Stanziamanti di competenza dei primi tre titoli delle Entrate =	5.639.429,46	5.639.429,46	5.639.429,46
<b>12.1 Incidenza partite di giro e conto terzi in entrata</b>	<b>21,27 %</b>	<b>21,27 %</b>	<b>21,27 %</b>
[Totale stanziamenti di competenza per Uscite per conto terzi e partite di giro	3.200.000,00	3.200.000,00	3.200.000,00
- Uscite derivanti dalla gestione degli incassi vincolati degli enti locali U.7.01.99.06] /	2.000.000,00	2.000.000,00	2.000.000,00
Stanziamanti competenza Spesa corrente	5.346.931,96	5.339.661,96	5.333.161,96
<b>12.2 Incidenza partite di giro e conto terzi in uscita</b>	<b>22,44 %</b>	<b>22,47 %</b>	<b>22,50 %</b>

**Piano degli indicatori di bilancio**  
**Bilancio di previsione esercizi 2019, 2020, 2021, approvato il**  
**Indicatori sintetici**

TIPOLOGIA INDICATORE	DEFINIZIONE	VALORE INDICATORE (indicare tante colonne quanti sono gli esercizi considerati nel bilancio di previsione) (dati percentuali)		
		2019	2020	2021
<b>1</b>	<b>Rigidità strutturale bilancio</b>			
1.1	Incidenza spese rigide (disavanzo, personale e debito) su entrate correnti [Disavanzo iscritto in spesa + Stanziamenti competenza (Macroaggregati 1.1 "Redditi di lavoro dipendente" + 1.7 "Interessi passivi" + Titolo 4 "Rimborso prestiti" + "IRAP" [pdc U.1.02.01.01] – FPV entrata concernente il Macroaggregato 1.1 + FPV spesa concernente il Macroaggregato 1.1)] / (Stanziamenti di competenza dei primi tre titoli delle Entrate)	30,96	30,77	30,51
<b>2</b>	<b>Entrate correnti</b>			
2.1	Indicatore di realizzazione delle previsioni di competenza concernenti le entrate correnti Media accertamenti primi tre titoli di entrata nei tre esercizi precedenti / Stanziamenti di competenza dei primi tre titoli delle "Entrate correnti" (4)	98,24	98,24	98,24
2.2	Indicatore di realizzazione delle previsioni di cassa corrente Media incassi primi tre titoli di entrata nei tre esercizi precedenti / Stanziamenti di cassa dei primi tre titoli delle "Entrate correnti" (4)	26,83		
2.3	Indicatore di realizzazione delle previsioni di competenza concernenti le entrate proprie Media accertamenti nei tre esercizi precedenti (pdc E.1.01.00.00.000 "Tributi" – "Compartecipazioni di tributi" E.1.01.04.00.000 + E.3.00.00.00.000 "Entrate extratributarie") / Stanziamenti di competenza dei primi tre titoli delle "Entrate correnti" (4)	82,51	82,51	82,51
2.4	Indicatore di realizzazione delle previsioni di cassa concernenti le entrate proprie Media incassi nei tre esercizi precedenti (pdc E.1.01.00.00.000 "Tributi" – "Compartecipazioni di tributi" E.1.01.04.00.000 + E.3.00.00.00.000 "Entrate extratributarie") / Stanziamenti di cassa dei primi tre titoli delle "Entrate correnti" (4)	22,00		

**Piano degli indicatori di bilancio**  
**Bilancio di previsione esercizi 2019, 2020, 2021, approvato il**  
**Indicatori sintetici**

TIPOLOGIA INDICATORE	DEFINIZIONE	VALORE INDICATORE (indicare tante colonne quanti sono gli esercizi considerati nel bilancio di previsione) (dati percentuali)			
		2019	2020	2021	
<b>3</b>	<b>Spese di personale</b>				
3.1	Incidenza spesa personale sulla spesa corrente (Indicatore di equilibrio economico-finanziario)	Stanziamenti di competenza (Macroaggregato 1.1 + IRAP [pdc U.1.02.01.01] – FPV entrata concernente il Macroaggregato 1.1 + FPV spesa concernente il Macroaggregato 1.1) / Stanziamenti competenza (Spesa corrente – FCDE corrente – FPV di entrata concernente il Macroaggregato 1.1 + FPV spesa concernente il Macroaggregato 1.1)	25,93	26,59	26,95
3.2	Incidenza del salario accessorio ed incentivante rispetto al totale della spesa di personale Indica il peso delle componenti afferenti la contrattazione decentrata dell'ente rispetto al totale dei redditi da lavoro	(pdc 1.01.01.004 + 1.01.01.008 "indennità e altri compensi al personale a tempo indeterminato e determinato" + pdc 1.01.01.003 + 1.01.01.007 "straordinario al personale a tempo indeterminato e determinato" + FPV in uscita concernente il Macroaggregato 1.1 – FPV di entrata concernente il Macroaggregato 1.1) / (Macroaggregato 1.1 + pdc 1.02.01.01 "IRAP" – FPV di entrata concernente il Macroaggregato 1.1 + FPV spesa concernente il Macroaggregato 1.1)	3,06	3,06	3,06
3.3	Incidenza della spesa di personale con forme di contratto flessibile Indica come gli enti soddisfano le proprie esigenze di risorse umane, mixando le varie alternative contrattuali più rigide (personale dipendente) o meno rigide (forme di lavoro flessibile)	Stanziamenti di competenza (pdc U.1.03.02.010 "Consulenze" + pdc U.1.03.02.12 "lavoro flessibile/LSU/Lavoro interinale") / Stanziamenti di competenza (Macroaggregato 1.1 "Redditi di lavoro dipendente" + pdc U.1.02.01.01 "IRAP" + FPV in uscita concernente il Macroaggregato 1.1 – FPV in entrata concernente il Macroaggregato 1.1)	0,21	0,21	0,21
3.4	Spesa di personale procapite (Indicatore di equilibrio dimensionale in valore assoluto)	Stanziamenti di competenza (Macroaggregato 1.1 + IRAP [pdc 1.02.01.01] – FPV entrata concernente il Macroaggregato 1.1 + FPV spesa concernente il Macroaggregato 1.1) / popolazione residente (Popolazione al 1° gennaio dell'esercizio di riferimento o, se non disponibile, al 1° gennaio dell'ultimo anno disponibile)	0,00	0,00	0,00
<b>4</b>	<b>Esternalizzazione dei servizi</b>				
4.1	Indicatore di esternalizzazione dei servizi	Stanziamenti di competenza (pdc U.1.03.02.15.000 "Contratti di servizio pubblico" + pdc U.1.04.03.01.000 "Trasferimenti correnti a imprese controllate" + pdc U.1.04.03.02.000 "Trasferimenti correnti a altre imprese partecipate") al netto del relativo FPV di spesa / totale stanziamenti di competenza spese Titolo I al netto del FPV	21,88	21,91	21,93

**Piano degli indicatori di bilancio**  
**Bilancio di previsione esercizi 2019, 2020, 2021, approvato il**  
**Indicatori sintetici**

TIPOLOGIA INDICATORE	DEFINIZIONE	VALORE INDICATORE (indicare tante colonne quanti sono gli esercizi considerati nel bilancio di previsione) (dati percentuali)			
		2019	2020	2021	
<b>5</b>	<b>Interessi passivi</b>				
5.1	Incidenza degli interessi passivi sulle entrate correnti (che ne costituiscono la fonte di copertura)	Stanziametri di competenza Macroaggregato 1.7 "Interessi passivi" / Stanziametri di competenza primi tre titoli ("Entrate correnti")	4,98	4,66	4,28
5.2	Incidenza degli interessi sulle anticipazioni sul totale degli interessi passivi	Stanziametri di competenza voce del piano dei conti finanziario U.1.07.06.04.000 "Interessi passivi su anticipazioni di tesoreria" / Stanziametri di competenza Macroaggregato 1.7 "Interessi passivi"	17,78	15,21	10,33
5.3	Incidenza degli interessi di mora sul totale degli interessi passivi	Stanziametri di competenza voce del piano dei conti finanziario U.1.07.06.02.000 "Interessi di mora" / Stanziametri di competenza Macroaggregato 1.7 "Interessi passivi"	0,00	0,00	0,00
<b>6</b>	<b>Investimenti</b>				
6.1	Incidenza investimenti su spesa corrente e in conto capitale	Totale stanziamento di competenza Macroaggregati 2.2 + 2.3 al netto dei relativi FPV / Totale stanziamento di competenza titolo 1° e 2° della spesa al netto del FPV	2,05	3,81	4,11
6.2	Investimenti diretti procapite (Indicatore di equilibrio dimensionale in valore assoluto)	Stanziametri di competenza per Macroaggregato 2.2 "Investimenti fissi lordi e acquisto di terreni" al netto del relativo FPV / popolazione residente (al 1° gennaio dell'esercizio di riferimento o, se non disponibile, al 1° gennaio dell'ultimo anno disponibile)	0,00	0,00	0,00
6.3	Contributi agli investimenti procapite (Indicatore di equilibrio dimensionale in valore assoluto)	Stanziametri di competenza Macroaggregato 2.3 Contributi agli investimenti al netto del relativo FPV / popolazione residente (al 1° gennaio dell'esercizio di riferimento o, se non disponibile, al 1° gennaio dell'ultimo anno disponibile)	0,00	0,00	0,00
6.4	Investimenti complessivi procapite (Indicatore di equilibrio dimensionale in valore assoluto)	Totale stanziamenti di competenza per Macroaggregati 2.2 "Investimenti fissi lordi e acquisto di terreni" e 2.3 "Contributi agli investimenti" al netto dei relativi FPV / popolazione residente (al 1° gennaio dell'esercizio di riferimento o, se non disponibile, al 1° gennaio dell'ultimo anno disponibile)	0,00	0,00	0,00
6.5	Quota investimenti complessivi finanziati dal risparmio corrente	Margine corrente di competenza / Stanziametri di competenza (Macroaggregato 2.2 "Investimenti fissi lordi e acquisto di terreni" + Macroaggregato 2.3 "Contributi agli investimenti") (10)	249,99	112,27	49,63
6.6	Quota investimenti complessivi finanziati dal saldo positivo delle partite finanziarie	Saldo positivo di competenza delle partite finanziarie / Stanziametri di competenza (Macroaggregato 2.2 "Investimenti fissi lordi e acquisto di terreni" + Macroaggregato 2.3 "Contributi agli investimenti") (10)	0,00	0,00	0,00
6.7	Quota investimenti complessivi finanziati da debito	Stanziametri di competenza (Titolo 6 "Accensione di prestiti" - Categoria 6.02.02 "Anticipazioni" - Categoria 6.03.03 "Accensione prestiti a seguito di escussione di garanzie" - Accensioni di prestiti da rinegoiazioni) / Stanziametri di competenza (Macroaggregato 2.2 "Investimenti fissi lordi e acquisto di terreni" + Macroaggregato 2.3 "Contributi agli investimenti") (10)	128,20	0,00	0,00

**Piano degli indicatori di bilancio**  
**Bilancio di previsione esercizi 2019, 2020, 2021, approvato il**  
**Indicatori sintetici**

TIPOLOGIA INDICATORE	DEFINIZIONE	VALORE INDICATORE (indicare tante colonne quanti sono gli esercizi considerati nel bilancio di previsione) (dati percentuali)			
		2019	2020	2021	
<b>7</b>	<b>Debiti non finanziari</b>				
7.1	Indicatore di smaltimento debiti commerciali	Stanziamiento di cassa (Macroaggregati 1.3 "Acquisto di beni e servizi" + 2.2 "Investimenti fissi lordi e acquisto di terreni") / stanziamenti di competenza e residui al netto dei relativi FPV (Macroaggregati 1.3 "Acquisto di beni e servizi" + 2.2 "Investimenti fissi lordi e acquisto di terreni")	98,17		
7.2	Indicatore di smaltimento debiti verso altre amministrazioni pubbliche	Stanziamiento di cassa [Trasferimenti correnti a Amministrazioni Pubbliche (U.1.04.01.00.000) + Trasferimenti di tributi (U.1.05.00.00.000) + Fondi perequativi (U.1.06.00.00.000) + Contributi agli investimenti a Amministrazioni pubbliche (U.2.03.01.00.000) + Altri trasferimenti in conto capitale (U.2.04.01.00.000 + U.2.04.11.00.000 + U.2.04.16.00.000 + U.2.04.21.00.000)]/ stanziamenti di competenza e residui, al netto dei relativi FPV, dei [Trasferimenti correnti a Amministrazioni Pubbliche (U.1.04.01.00.000) + Trasferimenti di tributi (U.1.05.00.00.000) + Fondi perequativi (U.1.06.00.00.000) + Contributi agli investimenti a Amministrazioni pubbliche (U.2.03.01.00.000) + Altri trasferimenti in conto capitale (U.2.04.01.00.000 +U.2.04.11.00.000 + U.2.04.16.00.000 + U.2.04.21.00.000)]	100,00		
<b>8</b>	<b>Debiti finanziari</b>				
8.1	Incidenza estinzioni debiti finanziari	(Totale competenza Titolo 4 della spesa) / Debito da finanziamento al 31/12 dell'esercizio precedente (2)	0,00	0,00	0,00
8.2	Sostenibilità debiti finanziari	Stanziamiento di competenza [1.7 "Interessi passivi" - "Interessi di mora" (U.1.07.06.02.000) - "Interessi per anticipazioni prestiti" (U.1.07.06.04.000)] + Titolo 4 della spesa – [Entrate categoria 4.02.06.00.000 "Contributi agli investimenti direttamente destinati al rimborso dei prestiti da amministrazioni pubbliche" + "Trasferimenti in conto capitale per assunzione di debiti dell'amministrazione da parte di amministrazioni pubbliche" (E.4.03.01.00.000) + "Trasferimenti in conto capitale da parte di amministrazioni pubbliche per cancellazione di debiti dell'amministrazione" (E.4.03.04.00.000)] / Stanziamenti competenza titoli 1, 2 e 3 delle entrate	7,95	7,93	7,94
8.3	Indebitamento procapite (in valore assoluto)	Debito di finanziamento al 31/12 (2) / popolazione residente (al 1° gennaio dell'esercizio di riferimento o, se non disponibile, al 1° gennaio dell'ultimo anno disponibile)	0,00		

**Piano degli indicatori di bilancio**  
**Bilancio di previsione esercizi 2019, 2020, 2021, approvato il**  
**Indicatori sintetici**

TIPOLOGIA INDICATORE	DEFINIZIONE	VALORE INDICATORE (indicare tante colonne quanti sono gli esercizi considerati nel bilancio di previsione) (dati percentuali)			
		2019	2020	2021	
<b>9</b>	<b>Composizione avanzo di amministrazione presunto dell'esercizio precedente (5)</b>				
9.1	Incidenza quota libera di parte corrente nell'avanzo presunto	Quota libera di parte corrente dell'avanzo presunto/Avanzo di amministrazione presunto (6)	0,00		
9.2	Incidenza quota libera in c/capitale nell'avanzo presunto	Quota libera in conto capitale dell'avanzo presunto/Avanzo di amministrazione presunto (7)	0,00		
9.3	Incidenza quota accantonata nell'avanzo presunto	Quota accantonata dell'avanzo presunto/Avanzo di amministrazione presunto (8)	0,00		
9.4	Incidenza quota vincolata nell'avanzo presunto	Quota vincolata dell'avanzo presunto/Avanzo di amministrazione presunto (9)	0,00		
<b>10</b>	<b>Disavanzo di amministrazione presunto dell'esercizio precedente</b>				
10.1	Quota disavanzo che si prevede di ripianare nell'esercizio	Disavanzo iscritto in spesa del bilancio di previsione / Totale disavanzo di amministrazione di cui alla lettera E dell'allegato riguardante il risultato di amministrazione presunto (3)	0,00	0,00	0,00
10.2	Sostenibilità patrimoniale del disavanzo presunto	Totale disavanzo di amministrazione di cui alla lettera E dell'allegato riguardante il risultato di amministrazione presunto (3) / Patrimonio netto (1)	0,00		
10.3	Sostenibilità disavanzo a carico dell'esercizio	Disavanzo iscritto in spesa del bilancio di previsione / Competenza dei titoli 1, 2 e 3 delle entrate	1,56	1,56	1,56
<b>11</b>	<b>Fondo pluriennale vincolato</b>				
11.1	Utilizzo del FPV	(Fondo pluriennale vincolato corrente e capitale iscritto in entrata del bilancio - Quota del fondo pluriennale vincolato non destinata ad essere utilizzata nel corso dell'esercizio e rinviata agli esercizi successivi) / Fondo pluriennale vincolato corrente e capitale iscritto in entrata nel bilancio <i>(Per il FPV riferirsi ai valori riportati nell'allegato del bilancio di previsione concernente il FPV, totale delle colonne a) e c)</i>	0,00	0,00	0,00
<b>12</b>	<b>Partite di giro e conto terzi</b>				
12.1	Incidenza partite di giro e conto terzi in entrata	Totale stanziamenti di competenza per Entrate per conto terzi e partite di giro / Totale stanziamenti primi tre titoli delle entrate <i>(al netto delle operazioni riguardanti la gestione della cassa vincolata)</i>	21,27	21,27	21,27
12.2	Incidenza partite di giro e conto terzi in uscita	Totale stanziamenti di competenza per Uscite per conto terzi e partite di giro / Totale stanziamenti di competenza del titolo I della spesa <i>(al netto delle operazioni riguardanti la gestione della cassa vincolata)</i>	22,44	22,47	22,50

**Piano degli indicatori di bilancio**  
**Bilancio di previsione esercizi 2019, 2020, 2021, approvato il**  
**Indicatori sintetici**

TIPOLOGIA INDICATORE	DEFINIZIONE	VALORE INDICATORE (indicare tante colonne quanti sono gli esercizi considerati nel bilancio di previsione) (dati percentuali)		
		2019	2020	2021

(1) Il Patrimonio netto è pari alla Lettera A) dell'ultimo stato patrimoniale passivo disponibile. In caso di Patrimonio netto negativo, l'indicatore non si calcola e si segnala che l'ente ha il patrimonio netto negativo. L'indicatore è elaborato a partire dal 2018, salvo per gli enti che hanno partecipato alla sperimentazione che lo elaborano a decorrere dal 2016. Gli enti locali delle Autonomie speciali che adottano il DLgs 118/2011 dal 2016 e gli enti locali con popolazione inferiore a 5.000 abitanti elaborano l'indicatore a decorrere dal 2019.

(2) Il debito di finanziamento è pari alla Lettera D1 dell'ultimo stato patrimoniale passivo disponibile. L'indicatore è elaborato a partire dal 2018, salvo che per gli enti che hanno partecipato alla sperimentazione che lo elaborano a decorrere dal 2016. Gli enti locali delle Autonomie speciali che adottano il DLgs 118/2011 dal 2016 e gli enti locali con popolazione inferiore a 5.000 abitanti elaborano l'indicatore a decorrere dal 2019.

(3) Indicatore da elaborare solo se la voce E dell'allegato a) al bilancio di previsione è negativo. Il disavanzo di amministrazione è pari all'importo della voce E. Ai fini dell'elaborazione dell'indicatore, non si considera il disavanzo tecnico di cui all'articolo 3, comma 13, del DLgs 118/2011.

(4) La media dei tre esercizi precedenti è riferita agli ultimi tre consuntivi approvati o in caso di mancata approvazione degli ultimi consuntivi, ai dati di preconsuntivo. In caso di esercizio provvisorio è possibile fare riferimento ai dati di preconsuntivo dell'esercizio precedente.

Per gli enti che non sono rientrati nel periodo di sperimentazione, nel 2016 sostituire la media con gli accertamenti del 2015 (dati stimati o, se disponibili, di preconsuntivo). Nel 2017 sostituire la media triennale con quella biennale (per il 2016 fare riferimento a dati stimati o, se disponibili, di preconsuntivo). Gli enti locali delle Autonomie speciali che adottano il DLgs 118/2011 a decorrere dal 2016, elaborano l'indicatore a decorrere dal 2017.

(5) Da compilare solo se la voce E, dell'allegato al bilancio concernente il risultato di amministrazione presunto è positivo o pari a 0.

(6) La quota libera di parte corrente del risultato di amministrazione presunto è pari alla voce E riportata nell'allegato a) al bilancio di previsione. Il risultato di amministrazione presunto è pari alla lettera A riportata nell'allegato a) al bilancio di previsione.

(7) La quota libera in c/capitale del risultato di amministrazione presunto è pari alla voce D riportata nell'allegato a) al bilancio di previsione. Il risultato di amministrazione presunto è pari alla lettera A riportata nel predetto allegato a).

(8) La quota accantonata del risultato di amministrazione presunto è pari alla voce B riportata nell'allegato a) al bilancio di previsione. Il risultato di amministrazione presunto è pari alla lettera A riportata nel predetto allegato a).

(9) La quota vincolata del risultato di amministrazione presunto è pari alla voce C riportata nell'allegato a) al bilancio di previsione. Il risultato di amministrazione presunto è pari alla lettera A riportata nel predetto allegato a).

(10) Indicare al numeratore solo la quota del finanziamento destinata alla copertura di investimenti, e al denominatore escludere gli investimenti che, nell'esercizio, sono finanziati dal FPV.

**Piano degli indicatori di bilancio  
Bilancio di previsione esercizi 2019, 2020, 2021  
Indicatori sintetici**

Macro indicatore 1° livello	Nome indicatore	Calcolo indicatore	Fase di osservazione e unità di misura	Tempo di osservazione	Tipo	Spiegazione indicatore	Note
<b>1 Rigidità strutturale di bilancio</b>	1.1 Incidenza spese rigide (disavanzo, personale e debito) su entrate correnti	[Disavanzo iscritto in spesa + Stanziamenti competenza (Macroaggregati 1.1 "Redditi di lavoro dipendente" + 1.7 "Interessi passivi" + Titolo 4 "Rimborso prestiti" + "IRAP" [pdc U.1.02.01.01] – FPV entrata concernente il Macroaggregato 1.1 + FPV spesa concernente il Macroaggregato 1.1)] / Stanziamenti di competenza dei primi tre titoli delle Entrate	Stanziamenti di competenza dell'esercizio cui si riferisce l'indicatore (%)	Bilancio di previsione	S	Incidenza spese rigide (personale e debito) su entrate correnti	Non va considerato il disavanzo derivante da debiti autorizzati e non contratti
<b>2 Entrate correnti</b>	2.1 Indicatore di realizzazione delle previsioni di competenza concernenti le entrate correnti	Media accertamenti primi tre titoli di entrata nei tre esercizi precedenti / Stanziamenti di competenza dei primi tre titoli delle "Entrate correnti" (4)	Accertamenti / Stanziamenti di competenza (%)	Bilancio di previsione	S	Valutazione del livello di realizzazione delle previsioni di entrata corrente	(4) La media dei tre esercizi precedenti è riferita agli ultimi tre consuntivi disponibili. In caso di esercizio provvisorio è possibile fare riferimento ai dati di preconsuntivo dell'esercizio precedente. Tranne per gli enti che sono rientrati nel periodo di sperimentazione: - Nel 2016 sostituire la media con gli accertamenti del 2015 (dati stimati o, se disponibili, di preconsuntivo). - Nel 2017 sostituire la media triennale con quella biennale (per il 2016 fare riferimento a dati stimati o, se disponibili, di preconsuntivo). Le Autonomie speciali che adottano il DLgs 118/2011 a decorrere dal 2016, elaborano l'indicatore a decorrere dal 2017.
	2.2 Indicatore di realizzazione delle previsioni di cassa corrente	Media incassi primi tre titoli di entrata nei tre esercizi precedenti / Stanziamenti di cassa dei primi tre titoli delle "Entrate correnti" (4)	Incassi / Stanziamenti di cassa (%)	Bilancio di previsione	S	Valutazione del livello di realizzazione delle previsioni di entrata corrente	(4) La media dei tre esercizi precedenti è riferita agli ultimi tre consuntivi disponibili. In caso di esercizio provvisorio è possibile fare riferimento ai dati di preconsuntivo dell'esercizio precedente. Tranne per gli enti che sono rientrati nel periodo di sperimentazione: - Nel 2016 sostituire la media con gli accertamenti del 2015 (dati stimati o, se disponibili, di preconsuntivo). - Nel 2017 sostituire la media triennale con quella biennale (per il 2016 fare riferimento a dati stimati o, se disponibili, di preconsuntivo). Le Autonomie speciali che adottano il DLgs 118/2011 a decorrere dal 2016, elaborano l'indicatore a decorrere dal 2017.
	2.3 Indicatore di realizzazione delle previsioni di competenza concernenti le entrate proprie	Media accertamenti nei tre esercizi precedenti (pdc E.1.01.00.00.000 "Tributi" – "Compartecipazioni di tributi" E.1.01.04.00.000 + E.3.00.00.00.000 "Entrate extratributarie") / Stanziamenti di competenza dei primi tre titoli delle "Entrate correnti" (4)	Accertamenti / Stanziamenti di competenza (%)	Bilancio di previsione	S	Indicatore di realizzazione delle previsioni di competenza concernenti le entrate proprie	(4) La media dei tre esercizi precedenti è riferita agli ultimi tre consuntivi disponibili. In caso di esercizio provvisorio è possibile fare riferimento ai dati di preconsuntivo dell'esercizio precedente. Tranne per gli enti che sono rientrati nel periodo di sperimentazione: - Nel 2016 sostituire la media con gli accertamenti del 2015 (dati stimati o, se disponibili, di preconsuntivo). - Nel 2017 sostituire la media triennale con quella biennale (per il 2016 fare riferimento a dati stimati o, se disponibili, di preconsuntivo). Le Autonomie speciali che adottano il DLgs 118/2011 a decorrere dal 2016, elaborano l'indicatore a decorrere dal 2017.

**Piano degli indicatori di bilancio**  
**Bilancio di previsione esercizi 2019, 2020, 2021**  
**Indicatori sintetici**

Macro indicatore 1° livello	Nome indicatore	Calcolo indicatore	Fase di osservazione e unità di misura	Tempo di osservazione	Tipo	Spiegazione indicatore	Note
	2.4 Indicatore di realizzazione delle previsioni di cassa concernenti le entrate proprie	Media incassi nei tre esercizi precedenti (pdc E.1.01.00.00.000 "Tributi" – "Compartecipazioni di tributi" E.1.01.04.00.000 + E.3.00.00.00.000 "Entrate extratributarie") / Stanziamenti di cassa dei primi tre titoli delle "Entrate correnti" (4)	Incassi / Stanziamenti di cassa %	Bilancio di previsione	S	Indicatore di realizzazione delle previsioni di cassa concernenti le entrate proprie	(4) La media dei tre esercizi precedenti è riferita agli ultimi tre consuntivi disponibili. In caso di esercizio provvisorio è possibile fare riferimento ai dati di preconsuntivo dell'esercizio precedente. Tranne per gli enti che sono rientrati nel periodo di sperimentazione: - Nel 2016 sostituire la media con gli accertamenti del 2015 (dati stimati o, se disponibili, di preconsuntivo). - Nel 2017 sostituire la media triennale con quella biennale (per il 2016 fare riferimento a dati stimati o, se disponibili, di preconsuntivo). Le Autonomie speciali che adottano il DLgs 118/2011 a decorrere dal 2016, elaborano l'indicatore a decorrere dal 2017.
<b>3 Spesa di personale</b>	3.1 Incidenza della spesa di personale sulla spesa corrente	(Macr. 1.1 + pdc 1.02.01.01 "IRAP" + FPV personale in uscita 1.1 – FPV personale in entrata concernente il Macr. 1.1) / (Titolo I della spesa – FCDE corrente+ FPV macroaggr. 1.1 – FPV di entrata concernente il mac 1.1)	Stanziamenti di competenza (%)	Bilancio di previsione	S	Valutazione nel bilancio di previsione dell'incidenza della spesa di personale rispetto al totale della spesa corrente. Entrambe le voci sono al netto del salario accessorio pagato nell'esercizio ma di competenza dell'esercizio precedente, e ricomprendono la quota di salario accessorio di competenza dell'esercizio ma la cui erogazione avverrà nell'esercizio successivo.	
	3.2 Incidenza del salario accessorio ed incentivante rispetto al totale della spesa di personale	(pdc 1.01.01.004 + 1.01.01.008 "indennità e altri compensi al personale a tempo indeterminato e determinato"+ pdc 1.01.01.003 + 1.01.01.007 "straordinario al personale a tempo indeterminato e determinato" + FPV in uscita concernente il Macroaggregato 1.1 – FPV di entrata concernente il Macroaggregato 1.1) / (Macroaggregato 1.1 + pdc 1.02.01.01 "IRAP" – FPV di entrata concernente il Macroaggregato 1.1)	Stanziamenti di competenza (%)	Bilancio di previsione	S	Indica il peso delle componenti afferenti la contrattazione decentrata dell'ente rispetto al totale dei redditi da lavoro	
	3.3 Incidenza della spesa di personale con forme di contratto flessibile	(pdc U.1.03.02.010 "Consulenze" + pdc U.1.03.02.12 "lavoro flessibile/LSU/Lavoro interinale") / (Macroaggregato 1.1 "Redditi di lavoro dipendente" + pdc U.1.02.01.01 "IRAP" + FPV in uscita concernente il Macroaggregato 1.1 – FPV in entrata concernente il Macroaggregato 1.1)	Stanziamenti di competenza (%)	Bilancio di previsione	S	Indica come gli enti soddisfano le proprie esigenze di risorse umane, mixando le varie alternative contrattuali più rigide (personale dipendente) o meno rigide (forme di lavoro flessibile)	
	3.4 Redditi da lavoro procapite	(Macroaggregato 1.1 + IRAP [pdc 1.02.01.01.000] – FPV entrata concernente il Macroaggregato 1.1 + FPV spesa concernente il Macroaggregato 1.1) / popolazione residente	Stanziamenti di competenza / Popolazione al 1° gennaio dell'esercizio di riferimento o, se non disponibile, al 1° gennaio dell'ultimo anno disponibile (€)	Bilancio di previsione	S	Valutazione della spesa procapite dei redditi da lavoro dipendente	

**Piano degli indicatori di bilancio**  
**Bilancio di previsione esercizi 2019, 2020, 2021**  
**Indicatori sintetici**

Macro indicatore 1° livello	Nome indicatore	Calcolo indicatore	Fase di osservazione e unità di misura	Tempo di osservazione	Tipo	Spiegazione indicatore	Note
<b>4 Esternalizzazione dei servizi</b>	4.1 Indicatore di esternalizzazione dei servizi	Stanziam. di competenza (pdc U.1.03.02.15.000 "Contratti di servizio pubblico" + pdc U.1.04.03.01.000 "Trasferimenti correnti a imprese controllate" + pdc U.1.04.03.02.000 "Trasferimenti correnti a altre imprese partecipate") -il relativo FPV di spesa / (totale stanziamenti di competenza spese Titolo I -FPV di spesa)	Stanziam. di competenza (%)	Bilancio di previsione	S	Livello di esternalizzazione dei servizi da parte dell'amministrazione per spese di parte corrente	
<b>5 Interessi passivi</b>	5.1 Incidenza degli interessi passivi sulle entrate correnti (che ne costituiscono la fonte di copertura)	Macroaggregato 1.7 "Interessi passivi" / Primi tre titoli delle "Entrate correnti"	Stanziam. di competenza (%)	Bilancio di previsione	S	Valutazione dell'incidenza degli interessi passivi sulle entrate correnti (che ne costituiscono la fonte di copertura)	
	5.2 Incidenza degli interessi sulle anticipazioni sul totale degli interessi passivi	pdc U.1.07.06.04.000 "Interessi passivi su anticipazioni di tesoreria" / Stanziamenti di competenza Macroaggregato 1.7 "Interessi passivi"	Stanziam. di competenza (%)	Bilancio di previsione	S	Valutazione dell'incidenza degli interessi sulle anticipazioni sul totale degli interessi passivi	
	5.3 Incidenza degli interessi di mora sul totale degli interessi passivi	Stanziam. di competenza voce del piano dei conti finanziario U.1.07.06.02.000 "Interessi di mora" / Stanziamenti di competenza Macroaggregato 1.7 "Interessi passivi"	Stanziam. di competenza (%)	Bilancio di previsione	S	Valutazione dell'incidenza degli interessi di mora sul totale degli interessi passivi	
<b>6 Investimenti</b>	6.1 Incidenza investimenti su spesa corrente e in conto capitale	Totale stanziamento di competenza (Macroaggregato 2.2 "Investimenti fissi lordi e acquisto di terreni" + Macroaggregato 2.3 "Contributi agli investimenti" - FPV concernente i macroaggregati 2.2 e 2.3) / Totale stanziamento di competenza titolo 1° e 2° della spesa al netto del relativo FPV	Stanziam. di competenza (%)	Bilancio di previsione	S	Valutazione del rapporto tra la spesa in conto capitale (considerata al netto della spesa sostenuta per il pagamento dei tributi in conto capitale, degli altri trasferimenti in conto capitale e delle altre spese in conto capitale) e la spesa corrente	
	6.2 Investimenti diretti procapite (Indicatore di equilibrio dimensionale)	Stanziam. di competenza per Macroaggregato 2.2 "Investimenti fissi lordi e acquisto di terreni" al netto del relativo FPV / popolazione residente	Stanziam. di competenza / Popolazioneal 1° gennaio dell'esercizio di riferimento o, se non disponibile, al 1° gennaio dell'ultimo anno disponibile (€)	Bilancio di previsione	S	Investimenti diretti procapite	
	6.3 Contributi agli investimenti procapite (Indicatore di equilibrio dimensionale)	Stanziam. di competenza Macroaggregato 2.2 "Contributi agli investimenti" al netto del relativo FPV / popolazione residente	Stanziam. di competenza / Popolazioneal 1° gennaio dell'esercizio di riferimento o, se non disponibile, al 1° gennaio dell'ultimo anno disponibile (€)	Bilancio di previsione	S	Contributi agli investimenti procapite	
	6.4 Investimenti complessivi procapite (Indicatore di equilibrio dimensionale)	Totale stanziamenti di competenza (Macroaggregati 2.2 "Investimenti fissi lordi e acquisto di terreni" + 2.3 "Contributi agli investimenti") al netto dei relativi FPV / popolazione residente	Stanziam. di competenza / Popolazioneal 1° gennaio dell'esercizio di riferimento o, se non disponibile, al 1° gennaio dell'ultimo anno disponibile (€)	Bilancio di previsione	S	Investimenti complessivi procapite	

**Piano degli indicatori di bilancio**  
**Bilancio di previsione esercizi 2019, 2020, 2021**  
**Indicatori sintetici**

Macro indicatore 1° livello	Nome indicatore	Calcolo indicatore	Fase di osservazione e unità di misura	Tempo di osservazione	Tipo	Spiegazione indicatore	Note
	6.5 Quota investimenti complessivi finanziati dal risparmio corrente	Margine corrente di competenza / Stanziamenti di competenza (Macroaggregato 2.2 "Investimenti fissi lordi e acquisto di terreni" + Macroaggregato 2.3 "Contributi agli investimenti") (10)	Margine corrente di competenza / Stanziamenti di competenza (%)	Bilancio di previsione	S	Quota investimenti complessivi finanziati dal risparmio corrente	(10) Indicare al numeratore solo la quota del finanziamento destinata alla copertura di investimenti, e al denominatore escludere gli investimenti che, nell'esercizio, sono finanziati dal FPV. Nel primo esercizio del bilancio, il margine corrente è pari alla differenza tra le entrate correnti e le spese correnti. Titoli (I+II+III) dell'entrata - Titolo I della spesa. Negli esercizi successivi al primo si fa riferimento al margine corrente consolidato (di cui al principio contabile generale della competenza finanziaria).
	6.6 Quota investimenti complessivi finanziati dal saldo positivo delle partite finanziarie	Saldo positivo di competenza delle partite finanziarie / Stanziamenti di competenza (Macroaggregato 2.2 "Investimenti fissi lordi e acquisto di terreni" + Macroaggregato 2.3 "Contributi agli investimenti") (10)	Saldo positivo di competenza delle partite finanziarie / Stanziamenti di competenza (%)	Bilancio di previsione	S	Quota investimenti complessivi finanziati dal saldo positivo delle partite finanziarie	(10) Indicare al numeratore solo la quota del finanziamento destinata alla copertura di investimenti, e al denominatore escludere gli investimenti che, nell'esercizio, sono finanziati dal FPV. Il saldo positivo delle partite finanziarie è pari alla differenza tra il Titolo V delle entrate e il titolo III delle spese
	6.7 Quota investimenti complessivi finanziati da debito	Stanziamenti di competenza (Titolo 6 "Accensione di prestiti" - Categoria 6.02.02 "Anticipazioni" - Categoria 6.03.03 "Accensione prestiti a seguito di escussione di garanzie" - Accensioni di prestiti da rinegoiazioni) / Stanziamenti di competenza (Macroaggregato 2.2 "Investimenti fissi lordi e acquisto di terreni" + Macroaggregato 2.3 "Contributi agli investimenti") (10)	Stanziamenti di competenza (%)	Bilancio di previsione	S	Quota investimenti complessivi finanziati da debito	(10) Indicare al numeratore solo la quota del finanziamento destinata alla copertura di investimenti, e al denominatore escludere gli investimenti che, nell'esercizio, sono finanziati dal FPV. Il dato delle Accensioni di prestiti da rinegoiazioni è di natura extracontabile
<b>7 Debiti non finanziari</b>	7.1 Indicatore di smaltimento debiti commerciali	Stanziamiento di cassa (Macroaggregati 1.3 "Acquisto di beni e servizi" + 2.2 "Investimenti fissi lordi e acquisto di terreni") / Stanziamenti di competenza e residui, al netto dei relativi FPV (Macroaggregati 1.3 "Acquisto di beni e servizi" + 2.2 "Investimenti fissi lordi e acquisto di terreni")	Stanziamenti di cassa e competenza (%)	Bilancio di previsione	S	Valutazione del livello di smaltimento dei debiti commerciali, con quest'ultimi riferibili alle voci di acquisto di beni e servizi, alle spese di investimento diretto, alle quali si uniscono le spese residuali correnti e in conto capitale, secondo la struttura di classificazione prevista dal piano finanziario	
	7.2 Indicatore di smaltimento debiti verso altre amministrazioni pubbliche	Stanziamiento di cassa [Trasferimenti correnti a Amministrazioni Pubbliche (U.1.04.01.00.000) + Trasferimenti di tributi (U.1.05.00.00.000) + Fondi perequativi (U.1.06.00.00.000) + Contributi agli investimenti a Amministrazioni pubbliche (U.2.03.01.00.000) + Altri trasferimenti in conto capitale (U.2.04.01.00.000 + U.2.04.11.00.000 + U.2.04.16.00.000 + U.2.04.21.00.000)] / stanziamenti di competenza e residui al netto dei relativi FPV dei [Trasferimenti correnti a Amministrazioni Pubbliche (U.1.04.01.00.000) + Trasferimenti di tributi (U.1.05.00.00.000) + Fondi perequativi (U.1.06.00.00.000) + Contributi agli investimenti a Amministrazioni pubbliche (U.2.03.01.00.000) + Altri trasferimenti in conto capitale (U.2.04.01.00.000 + U.2.04.11.00.000 + U.2.04.16.00.000 + U.2.04.21.00.000)]	Stanziamenti di cassa e competenza (%)	Bilancio di previsione	S	Indicatore di smaltimento dei debiti derivanti da trasferimenti erogati ad altre amministrazioni pubbliche	

**Piano degli indicatori di bilancio**  
**Bilancio di previsione esercizi 2019, 2020, 2021**  
**Indicatori sintetici**

Macro indicatore 1° livello	Nome indicatore	Calcolo indicatore	Fase di osservazione e unità di misura	Tempo di osservazione	Tipo	Spiegazione indicatore	Note
<b>8 Debiti finanziari</b>	8.1 Incidenza estinzioni debiti finanziari	(Totale competenza Titolo 4 della spesa) / Debito da finanziamento al 31/12 dell'esercizio precedente (2)	Stanziamanti di competenza (%)	Bilancio di previsione	S	Incidenza delle estinzioni anticipate di debiti finanziari sul totale dei debiti da finanziamento al 31/12	(2) Il debito di finanziamento è pari alla Lettera D1 dell'ultimo stato patrimoniale passivo disponibile. L'indicatore è elaborato a partire dal 2018, salvo che per gli enti che hanno partecipato alla sperimentazione che lo elaborano a decorrere dal 2016. Le Autonomie speciali che adottano il DLgs 118/2011 dal 2016 elaborano l'indicatore a decorrere dal 2019.
	8.2 Sostenibilità debiti finanziari	Stanziamanti competenza [1.7 "Interessi passivi" – "Interessi di mora" (U.1.07.06.02.000) – "Interessi per anticipazioni prestiti" (U.1.07.06.04.000)] Titolo 4 della spesa – (Entrate categoria 4.02.06 "Contributi agli investimenti direttamente destinati al rimborso dei prestiti da amministrazioni pubbliche + Trasferimenti in conto capitale per assunzione di debiti dell'amministrazione da parte di amministrazioni pubbliche (E.4.03.01.00.000) + Trasferimenti in conto capitale da parte di amministrazioni pubbliche per cancellazione di debiti dell'amministrazione (E.4.03.04.00.000))] / Stanziamanti competenza titoli 1, 2 e 3 delle entrate	Stanziamanti di competenza (%)	Bilancio di previsione	S	Incidenza delle estinzioni ordinarie di debiti finanziari sul totale dei debiti da finanziamento al 31/12, al netto delle estinzioni anticipate	
	8.3 Variazione procapite del livello di indebitamento dell'amministrazione	(Debito da finanziamento al 31/12 dell'esercizio precedente (2) / debito previsto al 31/12 dell'esercizio corrente) / popolazione residente (al 1° gennaio dell'esercizio di riferimento o, se non disponibile, al 1° gennaio dell'ultimo anno disponibile)	Debito / Popolazione (€)	Bilancio di previsione	S	Variazione procapite del livello di indebitamento dell'amministrazione	(2) Il debito di finanziamento è pari alla Lettera D1 dell'ultimo stato patrimoniale passivo disponibile. L'indicatore è elaborato a partire dal 2018, salvo che per gli enti che hanno partecipato alla sperimentazione che lo elaborano a decorrere dal 2016. Le Autonomie speciali che adottano il DLgs 118/2011 dal 2016 elaborano l'indicatore a decorrere dal 2019.
<b>9 Composizione avanzo di amministrazione presunto dell'esercizio precedente (5)</b>	9.1 Incidenza quota libera di parte corrente nell'avanzo presunto	Quota libera di parte corrente dell'avanzo presunto / Avanzo di amministrazione presunto (6)	Quota libera di parte corrente dell'avanzo presunto/Avanzo di amministrazione presunto (%)	Bilancio di previsione	S	Incidenza quota libera di parte corrente nell'avanzo presunto	(5) Da compilare solo se la voce E, dell'allegato al bilancio concernente il risultato di amministrazione presunto è positivo o pari a 0. (6) La quota libera di parte corrente del risultato di amministrazione presunto è pari alla voce E riportata nell'allegato a) al bilancio di previsione. Il risultato di amministrazione presunto è pari alla lettera A riportata nell'allegato a) al bilancio di previsione.
	9.2 Incidenza quota libera in c/capitale nell'avanzo presunto	Quota libera in conto capitale dell'avanzo presunto / Avanzo di amministrazione presunto (7)	Quota libera in conto capitale dell'avanzo presunto/Avanzo di amministrazione presunto (%)	Bilancio di previsione	S	Incidenza quota libera in c/capitale nell'avanzo presunto	(5) Da compilare solo se la voce E, dell'allegato al bilancio concernente il risultato di amministrazione presunto è positivo o pari a 0. (7) La quota libera in c/capitale del risultato di amministrazione presunto è pari alla voce D riportata nell'allegato a) al bilancio di previsione. Il risultato di amministrazione presunto è pari alla lettera A riportata nel predetto allegato a).
	9.3 Incidenza quota accantonata nell'avanzo presunto	Quota accantonata dell'avanzo presunto / Avanzo di amministrazione presunto (8)	Quota accantonata dell'avanzo presunto/Avanzo di amministrazione presunto (%)	Bilancio di previsione	S	Incidenza quota accantonata nell'avanzo presunto	(5) Da compilare solo se la voce E, dell'allegato al bilancio concernente il risultato di amministrazione presunto è positivo o pari a 0. (8) La quota accantonata del risultato di amministrazione presunto è pari alla voce B riportata nell'allegato a) al bilancio di previsione. Il risultato di amministrazione presunto è pari alla lettera A riportata nel predetto allegato a).

**Piano degli indicatori di bilancio**  
**Bilancio di previsione esercizi 2019, 2020, 2021**  
**Indicatori sintetici**

Macro indicatore 1° livello	Nome indicatore	Calcolo indicatore	Fase di osservazione e unità di misura	Tempo di osservazione	Tipo	Spiegazione indicatore	Note
	9.4 Incidenza quota vincolata nell'avanzo presunto	Quota vincolata dell'avanzo presunto / Avanzo di amministrazione presunto (9)	Quota vincolata dell'avanzo presunto/Avanzo di amministrazione presunto (%)	Bilancio di previsione	S	Incidenza quota vincolata nell'avanzo presunto	(5) Da compilare solo se la voce E, dell'allegato al bilancio concernente il risultato di amministrazione presunto è positivo o pari a 0. (9) La quota vincolata del risultato di amministrazione presunto è pari alla voce C riportata nell'allegato a) al bilancio di previsione. Il risultato di amministrazione presunto è pari alla lettera A riportata nel predetto allegato a).
<b>10 Disavanzo di amministrazione presunto dell'esercizio precedente</b>	10.1 Quota disavanzo che si prevede di ripianare nell'esercizio	Disavanzo iscritto in spesa del bilancio di previsione / Totale disavanzo di amministrazione di cui alla lettera E dell'allegato riguardante il risultato di amministrazione presunto (3)	Disavanzo iscritto in spesa del bilancio di previsione / Totale disavanzo di amministrazione (%)	Bilancio di previsione	S	Quota del disavanzo ripianato nel corso dell'esercizio	(3) Al netto del disavanzo tecnico di cui all'articolo 3, comma 13, del DLgs 118/2011 e del disavanzo da debito autorizzato e non contratto delle Regioni.
	10.2 Sostenibilità patrimoniale del disavanzo presunto	Totale disavanzo di amministrazione di cui alla lettera E dell'allegato riguardante il risultato di amministrazione presunto (3) / Patrimonio netto (1)	Totale disavanzo di amministrazione / Patrimonio netto (%)	Bilancio di previsione	S	Valutazione della sostenibilità del disavanzo di amministrazione in relazione ai valori del patrimonio netto.	(3) Al netto del disavanzo tecnico di cui all'articolo 3, comma 13, del DLgs 118/2011 e del disavanzo da debito autorizzato e non contratto delle Regioni. (1) Il Patrimonio netto è pari alla Lettera A) dell'ultimo stato patrimoniale passivo disponibile. In caso di Patrimonio netto negativo, l'indicatore non si calcola e si segnala che l'ente ha il patrimonio netto negativo. L'indicatore è elaborato a partire dal 2018, salvo per gli enti che hanno partecipato alla sperimentazione che lo elaborano a decorrere dal 2016. Le Autonomie speciali che adottano il DLgs 118/2011 dal 2016 elaborano l'indicatore a decorrere dal 2019.
	10.3 Sostenibilità disavanzo a carico dell'esercizio	Disavanzo iscritto in spesa del bilancio di previsione / Competenza dei titoli 1, 2 e 3 delle entrate	Disavanzo iscritto in spesa del bilancio di previsione / Competenza (%)	Bilancio di previsione	S	Quota del disavanzo in relazione ai primi tre titoli delle entrate iscritte nel bilancio di previsione	
	10.4 Quota disavanzo presunto derivante da debito autorizzato e non contratto	Disavanzo derivante da debito autorizzato e non contratto / Disavanzo di amministrazione di cui alla lettera E dell'allegato al bilancio di previsione riguardante il risultato di amministrazione presunto	Disavanzo derivante da debito autorizzato e non contratto / Disavanzo di amministrazione	Bilancio di previsione	S	Quota disavanzo presunto derivante da debito autorizzato e non contratto	
<b>11 Fondo pluriennale vincolato</b>	11.1 Utilizzo del FPV	(Fondo pluriennale vincolato corrente e capitale iscritto in entrata del bilancio - Quota del fondo pluriennale vincolato corrente e capitale non destinata ad essere utilizzata nel corso dell'esercizio e rinviata agli esercizi successivi) / Fondo pluriennale vincolato corrente e capitale iscritto in entrata nel bilancio	Stanzamenti dell'Allegato al bilancio di previsione concernente il FPV (%)	Bilancio di previsione	S	Utilizzo del FPV	Il valore del "Fondo pluriennale vincolato iscritto in entrata del bilancio" è riferibile a quello riportato nell'allegato b dell'allegato n. 9 del DLGS n. 118/2011 alla colonna a "Fondo pluriennale vincolato al 31 dicembre dell'esercizio N-1". La "Quota del fondo pluriennale vincolato iscritto in entrata del bilancio non destinata ad essere utilizzata nel corso dell'esercizio e rinviata agli esercizi successivi" è riferibile a quello riportato nell'allegato b dell'allegato n. 9 del DLGS n. 118/2011 alla colonna c "Quota del fondo pluriennale vincolato al 31 dicembre dell'esercizio N-1, non destinata ad essere utilizzata nell'esercizio N e rinviata all'esercizio N+1 e successivi".

**Piano degli indicatori di bilancio**  
**Bilancio di previsione esercizi 2019, 2020, 2021**  
**Indicatori sintetici**

Macro indicatore 1° livello	Nome indicatore	Calcolo indicatore	Fase di osservazione e unità di misura	Tempo di osservazione	Tipo	Spiegazione indicatore	Note
<b>12 Partite di giro e conto terzi</b>	12.1 Incidenza partite di giro e conto terzi in entrata	Totale stanziamenti di competenza delle Entrate per conto terzi e partite di giro – Finanziamento della gestione sanitaria dalla gestione ordinaria della Regione (E.9.01.04.00.000) – Reintegro disponibilità dal conto sanità al conto non sanità della Regione (E.9.01.99.04.000) – Reintegro disponibilità dal conto non sanità al conto sanità della Regione (E.9.01.99.05.000) – Anticipazioni sanità della tesoreria statale (E.9.01.99.02.000) / Totale stanziamenti di competenza per i primi tre titoli di entrata	Stanziamenti di competenza (%)	Bilancio di previsione	S	Valutazione dell'incidenza delle entrate per partite di giro e conto terzi sul totale delle entrate correnti	
	12.2 Incidenza partite di giro e conto terzi in uscita	Totale stanziamenti di competenza per le Uscite per conto terzi e partite di giro – Trasferimento di risorse dalla gestione ordinaria alla gestione sanitaria della Regione (U.7.01.04.00.000) – Integrazione disponibilità dal conto sanità al conto non sanità della Regione (U.7.01.99.04.000) – Integrazione disponibilità dal conto non sanità al conto sanità della Regione (U.7.01.99.05.000) – Chiusura anticipazioni sanità della tesoreria statale (U.7.01.99.02.000) / Totale stanziamenti di competenza per il primo titolo della spesa	Stanziamenti di competenza (%)	Bilancio di previsione	S	Valutazione dell'incidenza delle spese per partite di giro e conto terzi sul totale delle spese correnti	